



GOBIERNO DEL ESTADO DE QUINTANA ROO
FORMATO EVALUATORIO PROGRAMÁTICO DEL SIPPRES FESIPPRES-01
INDICADORES

Table with 4 columns labeled 1, 2, 3, 4 under the heading TRIMESTRE.

Table with 1 column labeled FECHA and 1 row with value 11/01/2023.

INSTITUCIÓN: 2112105305 - Colegio de Educación Profesional Técnica del Estado de Quintana Roo
PROGRAMA PRESUPUESTARIO: E035 - Educación Media Superior
UNIDAD RESPONSABLE: 1305-1403 - Jefatura de Proyecto de Formación Técnica
FIN: F - Contribuir a garantizar el acceso y permanencia a una educación inclusiva y de calidad en todos los niveles educativos...

IDENTIFICACIÓN DEL INDICADOR
Indicador: PED2312 - Tasa de cobertura estatal de educación media superior

VARIABLES
NUMERADOR: Total de alumnos matriculados en educación media superior al inicio del ciclo escolar t
DENOMINADOR: Población estatal a mitad del año t en edad idónea o típica para cursar educación media superior, 15 a 17 años

METAS
Table with columns: Línea Base, Año Meta, Meta Programada en el Año, Tipo de Meta, Comportamiento del Indicador hacia la Meta, Tipo de Método, and Semafización (Verde, Amarillo, Rojo).


Calendario Programado
Table with columns: Variable, Enero, Febrero, Marzo, Abril, Mayo, Junio, Julio, Agosto, Septiembre, Octubre, Noviembre, Diciembre, Total.

Calendario Ejecutado
Table with columns: Variable, Enero, Febrero, Marzo, Abril, Mayo, Junio, Julio, Agosto, Septiembre, Octubre, Noviembre, Diciembre, Total.

Randy Joel Estrada Campos
Jefe de Proyecto de Formación Técnica
Elaboró

Julio Eliézer Manzanero Salazar
Subcoordinador de Planeación y Modernización
Revisó

Anibal José Montalvo Pérez
Director General
Autorizó





GOBIERNO DEL ESTADO DE QUINTANA ROO
FORMATO EVALUATORIO PROGRAMÁTICO DEL SIPPRES FESIPPRES-01
INDICADORES

TRIMESTRE			
1	2	3	4

FECHA
11/01/2023

Variable	Calendario Ejecutado												Total	
	Enero	Febrero	Marzo	Abril	Mayo	Junio	Julio	Agosto	Septiembre	Octubre	Noviembre	Diciembre		
DENOMINADOR	1.000	1.000	1.000	1.000	1.000	1.000	1.000	1.000	1.000	1.000	1.000	1.000	90,341.000	90,341.000


AVANCES PROGRAMATICOS								VARIACIÓN	
Trimestral			Acumulado					Trimestral	
Programado	Ejecutado	Nivel de Cumplimiento	Programado		Ejecutado		Nivel de Cumplimiento	Numerador	Denominador
abs	abs	%	abs	%	abs	%	%	%	%
81.971	80.924	98.724	81.971	100.000	80.924	98.724	98.724	-1.276	0.000


RESULTADOS		
Meta Anual Equivalente	Color del Semáforo	Observaciones
80.924	VERDE	


 Randy Joel Espinoza Campos
 Jefe de Proyecto de Formación Técnica
 Elaboró


 Julio Eliezer Manzanero Salazar
 Subcoordinador de Planeación y Modernización
 Revisó




 Anibal Jose Montalvo Pérez
 Director General
 Autorizó





GOBIERNO DEL ESTADO DE QUINTANA ROO
FORMATO EVALUATORIO PROGRAMÁTICO DEL SIPPRES FESIPPRES-01
INDICADORES

TRIMESTRE			
1	2	3	4

FECHA
11/01/2023

INSTITUCIÓN: 2112105305 - Colegio de Educación Profesional Técnica del Estado de Quintana Roo
PROGRAMA PRESUPUESTARIO: E035 - Educación Media Superior
UNIDAD RESPONSABLE: 1305-1403 - Jefatura de Proyecto de Formación Técnica
PROPÓSITO: F.P - Los alumnos de educación media superior reciben una educación de calidad relevante y pertinente centrada en el mejoramiento de su desempeño escolar.

IDENTIFICACIÓN DEL INDICADOR	
Indicador	1105IO1 - Porcentaje de los alumnos que concluyen el último semestre de Educación Media Superior con un promedio mayor o igual a 8

VARIABLES			
NUMERADOR	Número de alumnos que concluyen el último semestre de educación media superior con un promedio igual o mayor a 8	Unidad de Medida del Numerador	47 - Alumno ()
DENOMINADOR	Total de alumnos que concluyen el último semestre de educación media superior	Unidad de Medida del Denominador	47 - Alumno ()

METAS											
Línea Base	Año Meta	Meta Programada en el Año	Tipo de Meta	Comportamiento del Indicador hacia la Meta	Tipo de Método	Semafización					
						Verde	Amarillo	Rojo			
Año:						50.573	68.422	44.623	50.573	44.623	68.423
Valor:	2022	59.500	NO ACUMULATIVA	ASCENDENTE	PORCENTAJE						

Variable	Calendario Programado												Total
	Enero	Febrero	Marzo	Abril	Mayo	Junio	Julio	Agosto	Septiembre	Octubre	Noviembre	Diciembre	
NUMERADOR	0.000	0.000	0.000	0.000	0.000	0.000	0.000	0.000	0.000	0.000	0.000	9,976.000	9,976.000
DENOMINADOR	1.000	1.000	1.000	1.000	1.000	1.000	1.000	1.000	1.000	1.000	1.000	16,767.000	16,767.000


Variable	Calendario Ejecutado												Total
	Enero	Febrero	Marzo	Abril	Mayo	Junio	Julio	Agosto	Septiembre	Octubre	Noviembre	Diciembre	
NUMERADOR	0.000	0.000	0.000	0.000	0.000	0.000	0.000	0.000	0.000	0.000	0.000	11,613.000	11,613.000

Randy Joel Estrada Campos
 Jefe de Proyecto de Formación Técnica
 Elaboró

Julio Eliézer Manzanero Salazar
 Subcoordinador de Planeación y Modernización
 Revisó



Anibal José Montalvo Pérez
 Director General
 Autorizó





GOBIERNO DEL ESTADO DE QUINTANA ROO
FORMATO EVALUATORIO PROGRAMÁTICO DEL SIPPRES FESIPPRES-01
INDICADORES

TRIMESTRE			
1	2	3	4

FECHA
11/01/2023

Variable	Calendario Ejecutado												
	Enero	Febrero	Marzo	Abril	Mayo	Junio	Julio	Agosto	Septiembre	Octubre	Noviembre	Diciembre	Total
DENOMINADOR	1.000	1.000	1.000	1.000	1.000	1.000	1.000	1.000	1.000	1.000	1.000	14,992.000	14,992.000

AVANCES PROGRAMATICOS								VARIACIÓN	
Trimestral			Acumulado					Trimestral	
Programado	Ejecutado	Nivel de Cumplimiento	Programado		Ejecutado		Nivel de Cumplimiento	Numerador	Denominador
abs	abs	%	abs	%	abs	%	%	%	%
59.498	77.461	130.192	59.498	100.000	77.461	130.192	130.192	16.409	-10.586


RESULTADOS		
Meta Anual Equivalente	Color del Semáforo	Observaciones
77.461	ROJO	De los 14,992 alumnos que se encontraban cursando el último semestre de educación superior, 11,613 lo concluyeron con un promedio mayor a 8. Se rebasa la meta debido a la disminución de la matrícula que se programó y al aumento en el número de alumnos que concluyeron el último semestre con un promedio mayor a 8.

Randy Joel Estrella Ramos
 Jefe de Proyecto de Formación Técnica
 Elaboró

Julio Eliézer Manzanero Salazar
 Subcoordinador de Planeación y Modernización
 Revisó



Anibal José Montalvo Pérez
 Director General
 Autorizó





GOBIERNO DEL ESTADO DE QUINTANA ROO
FORMATO EVALUATORIO PROGRAMÁTICO DEL SIPPRES FESIPPPRES-01
INDICADORES

TRIMESTRE			
1	2	3	4

FECHA
11/01/2023

INSTITUCIÓN: 2112105305 - Colegio de Educación Profesional Técnica del Estado de Quintana Roo
PROGRAMA PRESUPUESTARIO: E035 - Educación Media Superior
UNIDAD RESPONSABLE: 1305-1403 - Jefatura de Proyecto de Formación Técnica
ACTIVIDAD: F.P.C01.A03 - Implementación de proyectos integrados en las Academias.

IDENTIFICACIÓN DEL INDICADOR	
Indicador	C01A03I01 - Porcentaje de proyectos implementados en las Academias

VARIABLES			
NUMERADOR	Número de proyectos implementados en el periodo N	Unidad de Medida del Numerador	661 - Proyecto ()
DENOMINADOR	Número de proyectos integrados en el periodo N	Unidad de Medida del Denominador	661 - Proyecto ()

METAS												
Linea Base	Año Meta	Meta Programada en el Año	Tipo de Meta	Comportamiento del Indicador hacia la Meta	Tipo de Método	SemafORIZACIÓN						
						Verde		Amarillo		Rojo		
Año:	2019											
Valor:	0.000	2022	92.857	ACUMULATIVA	ASCENDENTE	PORCENTAJE	78.929	106.786	69.643	78.928	69.642	106.787

Variable	Calendario Programado												
	Enero	Febrero	Marzo	Abril	Mayo	Junio	Julio	Agosto	Septiembre	Octubre	Noviembre	Diciembre	Total
NUMERADOR	0.000	0.000	0.000	0.000	0.000	26.000	0.000	0.000	0.000	0.000	0.000	26.000	52.000
DENOMINADOR	1.000	1.000	1.000	1.000	1.000	28.000	1.000	1.000	1.000	1.000	1.000	28.000	56.000


Variable	Calendario Ejecutado												
	Enero	Febrero	Marzo	Abril	Mayo	Junio	Julio	Agosto	Septiembre	Octubre	Noviembre	Diciembre	Total
NUMERADOR	0.000	0.000	0.000	0.000	0.000	26.000	0.000	0.000	0.000	0.000	0.000	26.000	52.000

Randy Joel Estrada Campos
 Jefe de Proyecto de Formación Técnica
 Elaboró

Julio Eliézer Manzanero Salazar
 Subcoordinador de Planeación y Modernización
 Revisó



Aníbal José Montalvo Pérez
 Director General
 Autorizó





GOBIERNO DEL ESTADO DE QUINTANA ROO
FORMATO EVALUATORIO PROGRAMÁTICO DEL SIPPRES FESIPPRES-01
INDICADORES

TRIMESTRE			
1	2	3	4

FECHA
11/01/2023

Variable	Calendario Ejecutado												
	Enero	Febrero	Marzo	Abril	Mayo	Junio	Julio	Agosto	Septiembre	Octubre	Noviembre	Diciembre	Total
DENOMINADOR	1.000	1.000	1.000	1.000	1.000	28.000	1.000	1.000	1.000	1.000	1.000	28.000	56.000

AVANCES PROGRAMÁTICOS									VARIACIÓN	
Trimestral			Acumulado						Trimestral	
Programado	Ejecutado	Nivel de Cumplimiento	Programado		Ejecutado		Nivel de Cumplimiento	Numerador	Denominador	
abs	abs	%	abs	%	abs	%	%	%	%	
92.857	92.857	100.000	92.857	100.000	92.857	100.000	100.000	0.000	0.000	

RESULTADOS		
Meta Anual Equivalente	Color del Semáforo	Observaciones
92.857	VERDE	

[Handwritten Signature]
 Randy Joel Estrada Campos
 Jefe de Proyecto de Formación Técnica
 Elaboró

[Handwritten Signature]
 Julio Eliézer Manzanero Salazar
 Subcoordinador de Planeación y Modernización
 Revisó



[Handwritten Signature]
 Anibal José Montalvo Pérez
 Director General
 Autorizó



GOBIERNO DEL ESTADO DE QUINTANA ROO
FORMATO EVALUATORIO PROGRAMÁTICO DEL SIPPRES FESIPPRES-01
INDICADORES

TRIMESTRE			
1	2	3	4

FECHA
09/01/2023

INSTITUCIÓN: 2112105305 - Colegio de Educación Profesional Técnica del Estado de Quintana Roo
PROGRAMA PRESUPUESTARIO: Educación Media Superior
UNIDAD RESPONSABLE: 1305-1405 - Jefatura de Proyecto de Servicios Escolares
COMPONENTE: F.P.C02 - Alumnos en Educación Media Superior, inscritos.

IDENTIFICACIÓN DEL INDICADOR	
Indicador	C02I01 - Porcentaje de Absorción

VARIABLES			
NUMERADOR	Matrícula de inicio a primer grado en el ciclo escolar (t)	Unidad de Medida del Numerador	47 - Alumno ()
DENOMINADOR	Total de alumnos egresados de secundaria	Unidad de Medida del Denominador	47 - Alumno ()

METAS											
Línea Base	Año Meta	Meta Programada en el Año	Tipo de Meta	Comportamiento del Indicador hacia la Meta	Tipo de Método	Semaforzación					
						Verde	Amarillo	Rojo			
Año: 2019	2022	13.073	NO ACUMULATIVA	ASCENDENTE	PORCENTAJE	11.112	15.034	9.805	11.112	9.805	15.034
Valor:	13.510										

Variable	Calendario Programado												
	Enero	Febrero	Marzo	Abril	Mayo	Junio	Julio	Agosto	Septiembre	Octubre	Noviembre	Diciembre	Total
NUMERADOR	0.000	0.000	0.000	0.000	0.000	0.000	0.000	0.000	0.000	0.000	0.000	3.580.000	3.580.000
DENOMINADOR	1.000	1.000	1.000	1.000	1.000	1.000	1.000	1.000	1.000	1.000	1.000	27.384.000	27.384.000

Variable	Calendario Ejecutado												
	Enero	Febrero	Marzo	Abril	Mayo	Junio	Julio	Agosto	Septiembre	Octubre	Noviembre	Diciembre	Total
NUMERADOR	0.000	0.000	0.000	0.000	0.000	0.000	0.000	0.000	0.000	0.000	0.000	3.754.000	3.754.000

Héctor Silvano Suárez Guerrero
 Jefe de Proyecto de Servicios Escolares
 Elaboró

Julio Elíezer Manzanero Salazar
 Subcoordinador de Planeación y Modernización
 Revisó

Arnival José Montalvo Pérez
 Director General
 Autorizó



INDICADORES

TRIMESTRE			
1	2	3	4

FECHA
09/01/2023

Variable	Calendario Ejecutado												
	Enero	Febrero	Marzo	Abril	Mayo	Junio	Julio	Agosto	Septiembre	Octubre	Noviembre	Diciembre	Total
DENOMINADOR	1.000	1.000	1.000	1.000	1.000	1.000	1.000	1.000	1.000	1.000	1.000	27,384.000	27,384.000

AVANCES PROGRAMÁTICOS								VARIACIÓN	
Trimestral			Acumulado					Trimestral	
Programado	Ejecutado	Nivel de Cumplimiento	Programado		Ejecutado		Nivel de Cumplimiento	Numerador	Denominador
abs	abs	%	abs	%	abs	%	%	%	%
13.073	13.709	104.860	13.073	100.000	13.709	104.860	104.860	4.860	0.000

RESULTADOS		
Meta Anual Equivalente	Color del Semáforo	Observaciones
13.709	VERDE	

Héctor Silvano Suárez Guerrero
Jefe de Proyecto de Servicios Escolares
Elaboró

Julio Eliézer Marzariero Salazar
Subcoordinador de Planeación y Modernización
Revisó



Anibal José Montalvo Pérez
Director General
Autorizó

TRIMESTRE			
1	2	3	4

FECHA
11/01/2023

INSTITUCIÓN: 2112105305 - Colegio de Educación Profesional Técnica del Estado de Quintana Roo
PROGRAMA PRESUPUESTARIO: E035 - Educación Media Superior
UNIDAD RESPONSABLE: 1305-1407 - Jefatura de Proyecto de Promoción y Vinculación
ACTIVIDAD: F.P.C02.A01 - Organización, coordinación y operación de la campaña de promoción y difusión de la oferta educativa.

IDENTIFICACIÓN DEL INDICADOR	
Indicador	C02A01I01 - Porcentaje de alumnos egresados de secundaria que eligen al CONALEP como su primera opción de ingreso a la Educación Media Superior.

VARIABLES			
NUMERADOR	Alumnos que eligen al CONALEP como su primera opción	Unidad de Medida del Numerador	47 - Alumno ()
DENOMINADOR	Total de alumnos egresados de secundaria en el área de influencia	Unidad de Medida del Denominador	47 - Alumno ()

METAS													
Linea Base	Año Meta	Meta Programada en el Año	Tipo de Meta	Comportamiento del Indicador hacia la Meta	Tipo de Método	Semaforización							
						Verde		Amarillo		Rojo			
Año:	2018												
Valor:	15.000	2022	16.538	NO ACUMULATIVA	ASCENDENTE	PORCENTAJE	14.057	19.018	12.403	14.057	12.403	19.018	19.018

Variable	Calendario Programado												
	Enero	Febrero	Marzo	Abril	Mayo	Junio	Julio	Agosto	Septiembre	Octubre	Noviembre	Diciembre	Total
NUMERADOR	0.000	0.000	0.000	0.000	0.000	0.000	0.000	0.000	0.000	0.000	0.000	3,930.000	3,930.000
DENOMINADOR	1.000	1.000	1.000	1.000	1.000	1.000	1.000	1.000	1.000	1.000	1.000	23,764.000	23,764.000

Variable	Calendario Ejecutado												
	Enero	Febrero	Marzo	Abril	Mayo	Junio	Julio	Agosto	Septiembre	Octubre	Noviembre	Diciembre	Total
NUMERADOR	0.000	0.000	0.000	0.000	0.000	0.000	0.000	0.000	0.000	0.000	0.000	4,368.000	4,368.000

Oscar Raziel Chagolla Aguilar
Jefe de Proyecto de Promoción y Vinculación
Elaboró

Julio Eliézer Manzanero Salazar
Subcoordinador de Planeación y Modernización
Revisó



Anibal José Montalvo Pérez
Director General
Autorizó



GOBIERNO DEL ESTADO DE QUINTANA ROO
FORMATO EVALUATORIO PROGRAMÁTICO DEL SIPPRES FESIPPRES-01
INDICADORES

TRIMESTRE			
1	2	3	4

FECHA
11/01/2023

Variable	Calendario Ejecutado												
	Enero	Febrero	Marzo	Abril	Mayo	Junio	Julio	Agosto	Septiembre	Octubre	Noviembre	Diciembre	Total
DENOMINADOR	1.000	1.000	1.000	1.000	1.000	1.000	1.000	1.000	1.000	1.000	1.000	23,764.000	23,764.000

AVANCES PROGRAMÁTICOS								VARIACIÓN	
Trimestral			Acumulado					Trimestral	
Programado	Ejecutado	Nivel de Cumplimiento	Programado		Ejecutado		Nivel de Cumplimiento	Numerador	Denominador
abs	abs	%	abs	%	abs	%	%	%	%
16.538	18.381	111.145	16.538	100.000	18.381	111.145	111.145	11.145	0.000

RESULTADOS		
Meta Anual Equivalente	Color del Semáforo	Observaciones
18.381	VERDE	

Oscar Raziel Chagolla Aguilar
 Jefe de Proyecto de Promoción y Vinculación

Elaboró

Julio Elízer Manzanero Salazar
 Subcoordinador de Planeación y Modernización

Revisó



Abbal José Montalvo Pérez
 Director General

Autorizó

TRIMESTRE			
1	2	3	4

FECHA
11/01/2023

INSTITUCIÓN: 2112105305 - Colegio de Educación Profesional Técnica del Estado de Quintana Roo
PROGRAMA PRESUPUESTARIO: E035 - Educación Media Superior
UNIDAD RESPONSABLE: 1305-1407 - Jefatura de Proyecto de Promoción y Vinculación
ACTIVIDAD: F.P.C02.A02 - Operación del Modelo de Formación Dual.

IDENTIFICACIÓN DEL INDICADOR	
Indicador	C02A02I01 - Porcentaje de estudiantes que concluyen su plan de estudios a través del Modelo de Formación Dual

VARIABLES			
NUMERADOR	Número de estudiantes que concluyen el Modelo de Formación Dual	Unidad de Medida del Numerador	47 - Alumno ()
DENOMINADOR	Número de estudiantes que se incorporan al Modelo de Formación Dual	Unidad de Medida del Denominador	47 - Alumno ()

METAS												
Linea Base	Año Meta	Meta Programada en el Año	Tipo de Meta	Comportamiento del Indicador hacia la Meta	Tipo de Método	Semafización						
						Verde		Amarillo		Rojo		
Año:	2019											
Valor:	81.013	2022	86.842	NO ACUMULATIVA	ASCENDENTE	PORCENTAJE	73.816	99.868	65.132	73.815	65.131	99.869

Variable	Calendario Programado												
	Enero	Febrero	Marzo	Abril	Mayo	Junio	Julio	Agosto	Septiembre	Octubre	Noviembre	Diciembre	Total
NUMERADOR	0.000	0.000	0.000	0.000	0.000	0.000	0.000	0.000	0.000	198.000	0.000	0.000	198.000
DENOMINADOR	1.000	1.000	1.000	1.000	1.000	1.000	1.000	1.000	1.000	228.000	1.000	1.000	228.000

Variable	Calendario Ejecutado												
	Enero	Febrero	Marzo	Abril	Mayo	Junio	Julio	Agosto	Septiembre	Octubre	Noviembre	Diciembre	Total
NUMERADOR	0.000	0.000	0.000	0.000	0.000	0.000	0.000	0.000	0.000	219.000	0.000	0.000	219.000

Oscar Raziel Chagolla Aguilar
Jefe de Proyecto de Promoción y Vinculación
Elaboró

Julio Eliézer Marzagero Salazar
Subcoordinador de Planeación y Modernización
Revisó



Amal José Montalvo Pérez
Director General
Autorizó



GOBIERNO DEL ESTADO DE QUINTANA ROO
FORMATO EVALUATORIO PROGRAMÁTICO DEL SIPPRES FESIPPRES-01
INDICADORES

TRIMESTRE			
1	2	3	4


FECHA
11/01/2023

Variable	Calendario Ejecutado												
	Enero	Febrero	Marzo	Abril	Mayo	Junio	Julio	Agosto	Septiembre	Octubre	Noviembre	Diciembre	Total
DENOMINADOR	1.000	1.000	1.000	1.000	1.000	1.000	1.000	1.000	1.000	228.000	1.000	1.000	228.000

AVANCES PROGRAMÁTICOS								VARIACIÓN	
Trimestral			Acumulado					Trimestral	
Programado	Ejecutado	Nivel de Cumplimiento	Programado		Ejecutado		Nivel de Cumplimiento	Numerador	Denominador
abs	abs	%	abs	%	abs	%	%	%	%
86.842	96.053	110.606	86.842	100.000	96.053	110.606	110.606	10.606	0.000

RESULTADOS		
Meta Anual Equivalente	Color del Semáforo	Observaciones
96.053	VERDE	

Oscar Raziel Chagolla Aguilar
 Jefe de Proyecto de Promoción y Vinculación
 Elaboró


 Julio Elízer Manzanero Salazar
 Subcoordinador de Planeación y Modernización
 Revisó


 Anibal José Montalvo Pérez
 Director General
 Autorizó





GOBIERNO DEL ESTADO DE QUINTANA ROO
FORMATO EVALUATORIO PROGRAMÁTICO DEL SIPPRES FESIPPRES-01
INDICADORES

TRIMESTRE			
1	2	3	4

FECHA
09/01/2023

INSTITUCIÓN: 2112105305 - Colegio de Educación Profesional Técnica del Estado de Quintana Roo
PROGRAMA PRESUPUESTARIO: E035 - Educación Media Superior
UNIDAD RESPONSABLE: 1305-1416 - Jefatura de Proyecto de Capacitación
ACTIVIDAD: F.P.C02.A03 - Operación del programa de capacitación y certificación de competencias.

IDENTIFICACIÓN DEL INDICADOR	
Indicador	C02A03I01 - Porcentaje de personas atendidas con capacitación laboral y certificación de competencias.

VARIABLES			
NUMERADOR	Personas atendidas con capacitación laboral y certificación de competencias en el periodo "N"	Unidad de Medida del Numerador	543 - Persona Atendida ()
DENOMINADOR	Personas programadas para atender en el periodo "N"	Unidad de Medida del Denominador	538 - Persona (s) ()

METAS												
Línea Base		Año Meta	Meta Programada	Tipo de Meta	Comportamiento del Indicador hacia la Meta	Tipo de Método	SemafORIZACIÓN					
Año:	2019		en el Año				Verde		Amarillo		Rojo	
Valor:	0.000	2022	90.388	ACUMULATIVA	ASCENDENTE	PORCENTAJE	76.830	103.946	67.791	76.829	67.790	103.947

Variable	Calendario Programado												
	Enero	Febrero	Marzo	Abril	Mayo	Junio	Julio	Agosto	Septiembre	Octubre	Noviembre	Diciembre	Total
NUMERADOR	0.000	0.000	1,881.000	0.000	0.000	1,337.000	0.000	0.000	2,129.000	0.000	0.000	1,546.000	6,893.000
DENOMINADOR	1.000	1.000	2,032.000	1.000	1.000	1,460.000	1.000	1.000	2,339.000	1.000	1.000	1,795.000	7,626.000

Variable	Calendario Ejecutado												
	Enero	Febrero	Marzo	Abril	Mayo	Junio	Julio	Agosto	Septiembre	Octubre	Noviembre	Diciembre	Total
NUMERADOR	0.000	0.000	1,293.000	0.000	0.000	2,268.000	0.000	0.000	2,235.000	0.000	0.000	5,930.000	11,726.000

Silvia Mendoza Gasperin
 Encargada de la Jefatura de Capacitación

Elaboró

Julio Eliézer Manzanero Salazar
 Subcoordinador de Planeación y Modernización
 Revisó

Anibal José Montalvo Pérez
 Director General
 Autorizó



TRIMESTRE			
1	2	3	4

FECHA
09/01/2023

Variable	Calendario Ejecutado												
	Enero	Febrero	Marzo	Abril	Mayo	Junio	Julio	Agosto	Septiembre	Octubre	Noviembre	Diciembre	Total
DENOMINADOR	1.000	1.000	2,032.000	1.000	1.000	1,460.000	1.000	1.000	2,339.000	1.000	1.000	1,795.000	7,626.000

AVANCES PROGRAMÁTICOS									VARIACIÓN	
Trimestral			Acumulado						Trimestral	
Programado	Ejecutado	Nivel de Cumplimiento	Programado		Ejecutado		Nivel de Cumplimiento	Numerador	Denominador	
abs	abs	%	abs	%	abs	%	%	%	%	
86.128	330.362	383.571	90.388	100.000	153.763	170.115	170.115	283.571	0.000	

RESULTADOS		
Meta Anual Equivalente	Color del Semáforo	Observaciones
346.702	ROJO	Derivado de que los planteles Lic. Jesús Martínez Ross, Playa del Carmen Cancún, Cancún II, Cancún III los cuales generaron el aumento de la demanda de cursos, como Formación de instructores, Campo clínico, Protección civil, impactando en el porcentaje de personas capacitadas para este trimestre.

Silvia Mendoza Gasperin
 Encargada de la Jefatura de Capacitación

Elaboró

Julio Eliézer Manzanero Salazar
 Subcoordinador de Planeación y Modernización

Revisó



Anibal José Montalvo Pérez

Director General

Autorizó



GOBIERNO DEL ESTADO DE QUINTANA ROO
FORMATO EVALUATORIO PROGRAMÁTICO DEL SIPPRES FESIPPRES-01
INDICADORES

TRIMESTRE			
1	2	3	4

FECHA
11/01/2023

INSTITUCIÓN: 2112105305 - Colegio de Educación Profesional Técnica del Estado de Quintana Roo
PROGRAMA PRESUPUESTARIO: E035 - Educación Media Superior
UNIDAD RESPONSABLE: 1305-1407 - Jefatura de Proyecto de Promoción y Vinculación
ACTIVIDAD: F.P.C02.A04 - Operación de programas de vinculación social.

IDENTIFICACIÓN DEL INDICADOR	
Indicador	C02A04I01 - Porcentaje de alumnos que participan en actividades de vinculación social.

VARIABLES			
NUMERADOR	Número de alumnos que participan en actividades de vinculación social en el periodo N	Unidad de Medida del Numerador	47 - Alumno ()
DENOMINADOR	Número de alumnos inscritos en el periodo N	Unidad de Medida del Denominador	47 - Alumno ()

METAS												
Linea Base		Año Meta	Meta Programada	Tipo de Meta	Comportamiento del Indicador hacia la Meta	Tipo de Método	SemafORIZACIÓN					
Año:	2019		en el Año				Verde		Amarillo		Rojo	
Valor:	0.000	2022	35.125	NO ACUMULATIVA	ASCENDENTE	PORCENTAJE	29.856	40.394	26.344	29.856	26.343	40.394

Variable	Calendario Programado												
	Enero	Febrero	Marzo	Abril	Mayo	Junio	Julio	Agosto	Septiembre	Octubre	Noviembre	Diciembre	Total
NUMERADOR	0.000	0.000	0.000	0.000	0.000	3,095.000	0.000	0.000	0.000	0.000	0.000	3,275.000	3,187.543
DENOMINADOR	1.000	1.000	1.000	1.000	1.000	8,838.000	1.000	1.000	1.000	1.000	1.000	9,300.000	9,074.884

Variable	Calendario Ejecutado												
	Enero	Febrero	Marzo	Abril	Mayo	Junio	Julio	Agosto	Septiembre	Octubre	Noviembre	Diciembre	Total
NUMERADOR	0.000	0.000	0.000	0.000	0.000	3,483.000	0.000	0.000	0.000	0.000	0.000	6,292.000	5,291.105

Oscar Raziel Chagolla Aguilar
 Jefe de Proyecto de Promoción y Vinculación
 Elaboró

Julio Elézer Manzanero Salazar
 Subcoordinador de Planeación y Modernización
 Revisó



Anibal José Montalvo Pérez
 Director General
 Autorizó



GOBIERNO DEL ESTADO DE QUINTANA ROO
FORMATO EVALUATORIO PROGRAMÁTICO DEL SIPPRES FESIPPRES-01

INDICADORES

TRIMESTRE			
1	2	3	4

FECHA
11/01/2023

Variable	Calendario Ejecutado												
	Enero	Febrero	Marzo	Abril	Mayo	Junio	Julio	Agosto	Septiembre	Octubre	Noviembre	Diciembre	Total
DENOMINADOR	1.000	1.000	1.000	1.000	1.000	8,838.000	1.000	1.000	1.000	1.000	1.000	9,300.000	9,074.884

AVANCES PROGRAMÁTICOS								VARIACIÓN	
Trimestral			Acumulado					Trimestral	
Programado	Ejecutado	Nivel de Cumplimiento	Programado		Ejecutado		Nivel de Cumplimiento	Numerador	Denominador
abs	abs	%	abs	%	abs	%	%	%	%
35.215	67.656	192.122	35.125	100.000	58.305	165.993	165.993	92.122	0.000

RESULTADOS		
Meta Anual Equivalente	Color del Semáforo	Observaciones
67.483	ROJO	La meta planteada fue rebasada debido que en los planteles Conalep Quintana Roo se llevaron a cabo actividades de Compromiso Social en la Semana a la Comunidad en el mes de noviembre en donde se contó con el apoyo del alumnado de los planteles.

Oscar Raziel Chagolla Aguilar

Jefe de Proyecto de Promoción y Vinculación

Elaboró

Julio Eliézer Manzanero Salazar

Subcoordinador de Planeación y Modernización

Revisó



Anibal José Montalvo Pérez

Director General

Autorizó



GOBIERNO DEL ESTADO DE QUINTANA ROO
FORMATO EVALUATORIO PROGRAMÁTICO DEL SIPPRES FESIPPRES-01
INDICADORES

TRIMESTRE			
1	2	3	4

FECHA
11/01/2023

INSTITUCIÓN: 2112105305 - Colegio de Educación Profesional Técnica del Estado de Quintana Roo
PROGRAMA PRESUPUESTARIO: Educación Media Superior
UNIDAD RESPONSABLE: 1305-1403 - Jefatura de Proyecto de Formación Técnica
COMPONENTE: F.P.C03 - Alumnos con programas de formación integral, atendidos.

IDENTIFICACIÓN DEL INDICADOR	
Indicador	C03I01 - Porcentaje de Eficiencia Terminal

VARIABLES			
NUMERADOR	Número de alumnos que egresaron de la misma generación en el ciclo escolar (t)	Unidad de Medida del Numerador	55 - Alumno Egresado ()
DENOMINADOR	Matrícula de nuevo ingreso al plantel en el ciclo escolar (tm)	Unidad de Medida del Denominador	47 - Alumno ()

METAS												
Año:	Línea Base	Año Meta	Meta Programada en el Año	Tipo de Meta	Comportamiento del Indicador hacia la Meta	Tipo de Método	SemafORIZACIÓN					
							Verde	Amarillo	Rojo			
2019												
Valor:	52.979	2022	64.508	NO ACUMULATIVA	ASCENDENTE	PORCENTAJE	54.832	74.184	48.381	54.831	48.380	74.185

Variable	Calendario Programado												
	Enero	Febrero	Marzo	Abril	Mayo	Junio	Julio	Agosto	Septiembre	Octubre	Noviembre	Diciembre	Total
NUMERADOR	0.000	0.000	0.000	0.000	0.000	0.000	0.000	0.000	0.000	0.000	0.000	2,092.000	2,092.000
DENOMINADOR	1.000	1.000	1.000	1.000	1.000	1.000	1.000	1.000	1.000	1.000	1.000	3,243.000	3,243.000

Variable	Calendario Ejecutado												
	Enero	Febrero	Marzo	Abril	Mayo	Junio	Julio	Agosto	Septiembre	Octubre	Noviembre	Diciembre	Total
NUMERADOR	0.000	0.000	0.000	0.000	0.000	0.000	0.000	0.000	0.000	0.000	0.000	2,185.000	2,185.000

Randy Joel Estrella Campos
 Jefe de Proyecto de Formación Técnica
 Elaboró

Julio Eliézer Manzanero Salazar
 Subcoordinador de Planeación y Modernización
 Revisó



Aníbal José Montalvo Pérez
 Director General
 Autorizó



GOBIERNO DEL ESTADO DE QUINTANA ROO
FORMATO EVALUATORIO PROGRAMÁTICO DEL SIPPRES FESIPPRES-01
INDICADORES

TRIMESTRE			
1	2	3	4

FECHA
11/01/2023

Variable	Calendario Ejecutado												
	Enero	Febrero	Marzo	Abril	Mayo	Junio	Julio	Agosto	Septiembre	Octubre	Noviembre	Diciembre	Total
DENOMINADOR	1.000	1.000	1.000	1.000	1.000	1.000	1.000	1.000	1.000	1.000	1.000	3,087.000	3,087.000

AVANCES PROGRAMÁTICOS								VARIACION	
Trimestral			Acumulado					Trimestral	
Programado	Ejecutado	Nivel de Cumplimiento	Programado		Ejecutado		Nivel de Cumplimiento	Numerador	Denominador
abs	abs	%	abs	%	abs	%	%	%	%
64.508	70.781	109.724	64.508	100.000	70.781	109.724	109.724	4.446	-4.810

RESULTADOS		
Meta Anual Equivalente	Color del Semáforo	Observaciones
70.781	VERDE	

Randy Joel Estrada Campos
 Jefe de Proyecto de Formación Técnica
 Elaboró

Julio Eliézer Manzanero Salazar
 Subcoordinador de Planeación y Modernización
 Revisó

Anibal José Montalvo Pérez
 Director General
 Autorizó



INDICADORES

TRIMESTRE			
1	2	3	4

FECHA
11/01/2023

INSTITUCIÓN: 2112105305 - Colegio de Educación Profesional Técnica del Estado de Quintana Roo
PROGRAMA PRESUPUESTARIO: E035 - Educación Media Superior
UNIDAD RESPONSABLE: 1305-1403 - Jefatura de Proyecto de Formación Técnica
ACTIVIDAD: F.P.C03.A01 - Operación del programa de orientación educativa.

IDENTIFICACIÓN DEL INDICADOR	
Indicador	C03A01101 - Porcentaje de alumnos con acompañamiento integral recibido mediante orientación educativa.

VARIABLES			
NUMERADOR	Número de alumnos con atención integral recibida en el periodo N	Unidad de Medida del Numerador	51 - Alumno Atendido ()
DENOMINADOR	Número de alumnos proyectados para atender en orientación educativa en el periodo N	Unidad de Medida del Denominador	47 - Alumno ()

METAS												
Linea Base	Año Meta	Meta Programada en el Año	Tipo de Meta	Comportamiento del Indicador hacia la Meta	Tipo de Método	Semaforización						
						Verde		Amarillo		Rojo		
Año:	2019											
Valor:	81.308	2022	88.702	NO ACUMULATIVA	ASCENDENTE	PORCENTAJE	75.397	102.007	66.526	75.396	66.526	102.008

Variable	Calendario Programado												
	Enero	Febrero	Marzo	Abril	Mayo	Junio	Julio	Agosto	Septiembre	Octubre	Noviembre	Diciembre	Total
NUMERADOR	0.000	0.000	1,550.000	0.000	0.000	1,650.000	0.000	0.000	1,550.000	0.000	0.000	1,650.000	1,601.563
DENOMINADOR	1.000	1.000	1,700.000	1.000	1.000	1,900.000	1.000	1.000	1,700.000	1.000	1.000	1,900.000	1,805.556

Variable	Calendario Ejecutado												
	Enero	Febrero	Marzo	Abril	Mayo	Junio	Julio	Agosto	Septiembre	Octubre	Noviembre	Diciembre	Total
NUMERADOR	0.000	0.000	1,492.000	0.000	0.000	1,800.000	0.000	0.000	1,544.000	0.000	0.000	1,550.000	1,605.465

Randy Joel Estrella Gampos
Jefe de Proyecto de Formación Técnica

Elaboró

Julio Elízer Manzanero Salazar
Subcoordinador de Planeación y Modernización

Revisó

Aníbal José Montalvo Pérez
Director General

Autorizó



TRIMESTRE			
1	2	3	4


FECHA
11/01/2023

Variable	Calendario Ejecutado												
	Enero	Febrero	Marzo	Abril	Mayo	Junio	Julio	Agosto	Septiembre	Octubre	Noviembre	Diciembre	Total
DENOMINADOR	1.000	1.000	1,700.000	1.000	1.000	1,900.000	1.000	1.000	1,700.000	1.000	1.000	1,900.000	1,805.556

AVANCES PROGRAMÁTICOS								VARIACIÓN	
Trimestral			Acumulado					Trimestral	
Programado	Ejecutado	Nivel de Cumplimiento	Programado		Ejecutado		Nivel de Cumplimiento	Numerador	Denominador
abs	abs	%	abs	%	abs	%	%	%	%
86.842	81.579	93.939	88.702	100.000	88.918	100.244	100.244	-6.061	0.000

RESULTADOS		
Meta Anual Equivalente	Color del Semáforo	Observaciones
83.326	VERDE	


 Randy Joel Estrada Campos
 Jefe de Proyecto de Formación Técnica
 Elaboró


 Julio Elézer Manzanero Salazar
 Subcoordinador de Planeación y Modernización
 Revisó




 Anibal José Montalvo Pérez
 Director General
 Autorizó

TRIMESTRE			
1	2	3	4

FECHA
09/01/2023

INSTITUCIÓN: 2112105305 - Colegio de Educación Profesional Técnica del Estado de Quintana Roo
PROGRAMA PRESUPUESTARIO: E035 - Educación Media Superior
UNIDAD RESPONSABLE: 1305-1405 - Jefatura de Proyecto de Servicios Escolares
ACTIVIDAD: F.P.C03.A02 - Desarrollo de actividades deportivas y culturales.

IDENTIFICACIÓN DEL INDICADOR	
Indicador	C03A02I01 - Porcentaje de avance trimestral de las actividades deportivas y culturales realizadas.

VARIABLES			
NUMERADOR	Número de actividades deportivas y culturales realizadas en el período N	Unidad de Medida del Numerador	30 - Actividades ()
DENOMINADOR	Número de actividades deportivas y culturales programadas en el período N	Unidad de Medida del Denominador	30 - Actividades ()

METAS												
Línea Base		Año Meta	Meta Programada en el Año	Tipo de Meta	Comportamiento del Indicador hacia la Meta	Tipo de Método	Semaforzación					
Año:	2019						Verde	Amarillo		Rojo		
Valor:	100.000	2022	100.000	ACUMULATIVA PARCIAL (NUMERADOR)	ASCENDENTE	PORCENTAJE	85.000	115.000	75.000	84.999	74.999	115.001


Variable	Calendario Programado												
	Enero	Febrero	Marzo	Abril	Mayo	Junio	Julio	Agosto	Septiembre	Octubre	Noviembre	Diciembre	Total
NUMERADOR	0.000	0.000	80.000	0.000	0.000	40.000	0.000	0.000	80.000	0.000	0.000	40.000	240.000
DENOMINADOR	1.000	1.000	240.000	1.000	1.000	240.000	1.000	1.000	240.000	1.000	1.000	240.000	240.000

Héctor Silvano Suárez Guerrero
 Jefe de Proyecto de Servicios Escolares
 Elaboró

[Handwritten signature]
 Julio Eliezer Manzanero Salazar
 Subcoordinador de Planeación y Modernización
 Revisó



[Handwritten signature]
 Aníbal José Montalvo Pérez
 Director General
 Autorizó



INDICADORES

TRIMESTRE			
1	2	3	4

FECHA
09/01/2023

Variable	Calendario Ejecutado												Total
	Enero	Febrero	Marzo	Abril	Mayo	Junio	Julio	Agosto	Septiembre	Octubre	Noviembre	Diciembre	
NUMERADOR	0.000	0.000	60.000	0.000	0.000	67.000	0.000	0.000	83.000	0.000	0.000	49.000	259.000
DENOMINADOR	1.000	1.000	240.000	1.000	1.000	240.000	1.000	1.000	240.000	1.000	1.000	240.000	240.000

AVANCES PROGRAMÁTICOS								VARIACIÓN	
Trimestral			Acumulado					Trimestral	
Programado	Ejecutado	Nivel de Cumplimiento	Programado		Ejecutado		Nivel de Cumplimiento	Numerador	Denominador
abs	abs	%	abs	%	abs	%	%	%	%
16.667	20.417	122.500	100.000	100.000	107.917	107.917	107.917	22.500	0.000

RESULTADOS		
Meta Anual Equivalente	Color del Semáforo	Observaciones
122.500	ROJO	La meta se rebaso gracias a la incorporación de un nuevo promotor en el Plantel CONALEP Cancún IV y la apertura de los nuevos talleres Culturales en Planteles Cancún, Cancún II y las invitaciones que tuvo el Plantel Felipe Carrillo Puerto para presentarse en varios eventos culturales por parte de Municipio, el canal de televisión María Visión y la Dirección de turismo.

Héctor Silvano Suárez Guerrero
Jefe de Proyecto de Servicios Escolares
Elaboró

Julio Eliézer Marzadero Salazar
Subcoordinador de Planeación y Modernización
Revisó



Anibal José Montalvo Pérez
Director General
Autorizó

TRIMESTRE			
1	2	3	4

FECHA
11/01/2023

INSTITUCIÓN: 2112105305 - Colegio de Educación Profesional Técnica del Estado de Quintana Roo
PROGRAMA PRESUPUESTARIO: E035 - Educación Media Superior
UNIDAD RESPONSABLE: 1305-1403 - Jefatura de Proyecto de Formación Técnica
ACTIVIDAD: F.P.C03.A03 - Implementación de convocatorias y concursos académicos en el Conalep.

IDENTIFICACIÓN DEL INDICADOR	
Indicador	C03A03I01 - Porcentaje de convocatorias y concursos académicos realizados

VARIABLES			
NUMERADOR	Número de convocatorias y concursos académicos realizadas en el semestre N	Unidad de Medida del Numerador	191 - Convocatoria ()
DENOMINADOR	Número de convocatorias y concursos académicos programadas en el semestre N	Unidad de Medida del Denominador	191 - Convocatoria ()

METAS												
Año:	Línea Base	Año Meta	Meta Programada en el Año	Tipo de Meta	Comportamiento del Indicador hacia la Meta	Tipo de Método	SemafORIZACIÓN					
							Verde		Amarillo		Rojo	
Valor:	2019	2022	93.333	ACUMULATIVA	ASCENDENTE	PORCENTAJE	79.333	107.333	70.000	79.332	69.999	107.334

Variable	Calendario Programado												
	Enero	Febrero	Marzo	Abril	Mayo	Junio	Julio	Agosto	Septiembre	Octubre	Noviembre	Diciembre	Total
NUMERADOR	0.000	0.000	2.000	0.000	0.000	5.000	0.000	0.000	4.000	0.000	0.000	3.000	14.000
DENOMINADOR	1.000	1.000	2.000	1.000	1.000	5.000	1.000	1.000	4.000	1.000	1.000	4.000	15.000

Variable	Calendario Ejecutado												
	Enero	Febrero	Marzo	Abril	Mayo	Junio	Julio	Agosto	Septiembre	Octubre	Noviembre	Diciembre	Total
NUMERADOR	0.000	0.000	2.000	0.000	0.000	5.000	0.000	0.000	4.000	0.000	0.000	3.000	14.000

Randy Joel Espada Campos
 Jefe de Proyecto de Formación Técnica
 Elaboró

Julio Eliézer Manzanera Salazar
 Subcoordinador de Planeación y Modernización
 Revisó



Antival José Montalvo Pérez
 Director General
 Autorizó

INDICADORES

TRIMESTRE			
1	2	3	4

FECHA
11/01/2023

Variable	Calendario Ejecutado												
	Enero	Febrero	Marzo	Abril	Mayo	Junio	Julio	Agosto	Septiembre	Octubre	Noviembre	Diciembre	Total
DENOMINADOR	1.000	1.000	2.000	1.000	1.000	5.000	1.000	1.000	4.000	1.000	1.000	4.000	15.000

AVANCES PROGRAMÁTICOS								VARIACIÓN	
Trimestral			Acumulado					Trimestral	
Programado	Ejecutado	Nivel de Cumplimiento	Programado		Ejecutado		Nivel de Cumplimiento	Numerador	Denominador
abs	abs	%	abs	%	abs	%	%	%	%
75.000	75.000	100.000	93.333	100.000	93.333	100.000	100.000	0.000	0.000

RESULTADOS		
Meta Anual Equivalente	Color del Semáforo	Observaciones
93.333	VERDE	

Randy Joel Estrada Campos
 Jefe de Proyecto de Formación Técnica

Elaboró

Julio Eliézer Manzanero Salazar
 Subcoordinador de Planeación y Modernización

Revisó



Arnold José Montalvo Pérez

Director General

Autorizó