

TRIMESTRE			
1	2	3	4

FECHA
07/10/2022

**INSTITUCIÓN:** 2112105305 - Colegio de Educación Profesional Técnica del Estado de Quintana Roo  
**PROGRAMA PRESUPUESTARIO:** Educación Media Superior  
**UNIDAD RESPONSABLE:** 1305-1403 - Jefatura de Proyecto de Formación Técnica  
**COMPONENTE:** F.P.C01 - Alumnos con desempeño escolar mejorado.

IDENTIFICACIÓN DEL INDICADOR	
Indicador	C01101 - Promedio de aprovechamiento

VARIABLES			
NUMERADOR	Suma de calificaciones al final del semestre N	Unidad de Medida del Numerador	923 - Calificación ()
DENOMINADOR	Matrícula de inicio del semestre N	Unidad de Medida del Denominador	47 - Alumno ()

METAS													
Línea Base	Año Meta	Meta Programada en el Año	Tipo de Meta	Comportamiento del Indicador hacia la Meta	Tipo de Método	Semaforización							
						Verde		Amarillo		Rojo			
Año:	2019												
Valor:	7.500	2022	8.638	NO ACUMULATIVA	ASCENDENTE	PROMEDIO	7.342	9.934	6.478	7.342	6.478	9.934	

Variable	Calendario Programado												
	Enero	Febrero	Marzo	Abril	Mayo	Junio	Julio	Agosto	Septiembre	Octubre	Noviembre	Diciembre	Total
NUMERADOR	0.000	0.000	72,050.000	0.000	0.000	0.000	0.000	0.000	72,990.000	0.000	0.000	0.000	72,523.046
DENOMINADOR	1.000	1.000	8,344.000	1.000	1.000	1.000	1.000	1.000	8,447.000	1.000	1.000	1.000	8,395.816

Variable	Calendario Ejecutado												
	Enero	Febrero	Marzo	Abril	Mayo	Junio	Julio	Agosto	Septiembre	Octubre	Noviembre	Diciembre	Total
NUMERADOR	0.000	0.000	72,425.000	0.000	0.000	0.000	0.000	0.000	76,905.000	0.000	0.000	0.000	74,732.202

  
 Randy José Estrella Campos  
 Jefe de Proyecto de Formación Técnica  
 Elaboró

  
 Julio Elézer Manzanero Salazar  
 Subcoordinador de Planeación y Modernización  
 Revisó

  
 Anibal José Montalvo Pérez  
 Director General  
 Autorizó



**GOBIERNO DEL ESTADO DE QUINTANA ROO**  
**FORMATO EVALUATORIO PROGRAMÁTICO DEL SIPPRES FESIPPRES-01**  
**INDICADORES**

TRIMESTRE			
1	2	3	4


FECHA
07/10/2022

Variable	Calendario Ejecutado												
	Enero	Febrero	Marzo	Abril	Mayo	Junio	Julio	Agosto	Septiembre	Octubre	Noviembre	Diciembre	Total
DENOMINADOR	1.000	1.000	8,344.000	1.000	1.000	1.000	1.000	1.000	8,902.000	1.000	1.000	1.000	8,632.027

AVANCES PROGRAMÁTICOS								VARIACIÓN	
Trimestral			Acumulado					Trimestral	
Programado	Ejecutado	Nivel de Cumplimiento	Programado		Ejecutado		Nivel de Cumplimiento	Numerador	Denominador
abs	abs	%	abs	%	abs	%	%	%	%
8.641	8.639	99.978	8.638	100.000	8.658	100.226	100.226	5.364	5.387

RESULTADOS		
Meta Anual Equivalente	Color del Semáforo	Observaciones
8.636	VERDE	

  
 Randy Joel Estrada Campos  
 Jefe de Proyecto de Formación Técnica  
 Elaboró

  
 Julio Eliezer Manzanero Salazar  
 Subcoordinador de Planeación y Modernización  
 Revisó

  
 Arnal José Montalvo Pérez  
 Director General  
 Autorizó

TRIMESTRE			
1	2	3	4

FECHA
07/10/2022

**INSTITUCIÓN:** 2112105305 - Colegio de Educación Profesional Técnica del Estado de Quintana Roo  
**PROGRAMA PRESUPUESTARIO:** E035 - Educación Media Superior  
**UNIDAD RESPONSABLE:** 1305-1403 - Jefatura de Proyecto de Formación Técnica  
**ACTIVIDAD:** F.P.C01.A01 - Capacitación a docentes.

IDENTIFICACIÓN DEL INDICADOR	
Indicador	C01A01I01 - Porcentaje de docentes capacitados

VARIABLES			
NUMERADOR	Número de docentes que asistieron a por lo menos un curso en el período N	Unidad de Medida del Numerador	227 - Docente Capacitado ( )
DENOMINADOR	Número total de docentes del periodo N	Unidad de Medida del Denominador	223 - Docente ( )

METAS												
Año:	Linea Base	Año Meta	Meta Programada en el Año	Tipo de Meta	Comportamiento del Indicador hacia la Meta	Tipo de Método	Semafización					
							Verde	Amarillo		Rojo		
2019	80.090	2022	85.642	NO ACUMULATIVA	ASCENDENTE	PORCENTAJE	72.796	98.488	64.231	72.795	64.230	98.489

Variable	Calendario Programado												
	Enero	Febrero	Marzo	Abril	Mayo	Junio	Julio	Agosto	Septiembre	Octubre	Noviembre	Diciembre	Total
NUMERADOR	0.000	0.000	335.000	0.000	0.000	0.000	0.000	0.000	333.000	0.000	0.000	0.000	334.003
DENOMINADOR	1.000	1.000	390.000	1.000	1.000	1.000	1.000	1.000	390.000	1.000	1.000	1.000	390.000

Variable	Calendario Ejecutado												
	Enero	Febrero	Marzo	Abril	Mayo	Junio	Julio	Agosto	Septiembre	Octubre	Noviembre	Diciembre	Total
NUMERADOR	0.000	0.000	333.000	0.000	0.000	0.000	0.000	0.000	339.000	0.000	0.000	0.000	336.027

Randy Joel Estrada Campos  
 Jefe de Proyecto de Formación Técnica  
 Elaboró

Julio Eliézer Manzanero Salazar  
 Subcoordinador de Planeación y Modernización  
 Revisó

Anibal José Montalvo Pérez  
 Director General  
 Autorizó



**GOBIERNO DEL ESTADO DE QUINTANA ROO**  
**FORMATO EVALUATORIO PROGRAMÁTICO DEL SIPPRES FESIPPRES-01**  
**INDICADORES**

TRIMESTRE			
1	2	3	4


FECHA
07/10/2022

Variable	Calendario Ejecutado												
	Enero	Febrero	Marzo	Abril	Mayo	Junio	Julio	Agosto	Septiembre	Octubre	Noviembre	Diciembre	Total
DENOMINADOR	1.000	1.000	390.000	1.000	1.000	1.000	1.000	1.000	392.000	1.000	1.000	1.000	391.003

AVANCES PROGRAMÁTICOS								VARIACIÓN	
Trimestral			Acumulado					Trimestral	
Programado	Ejecutado	Nivel de Cumplimiento	Programado		Ejecutado		Nivel de Cumplimiento	Numerador	Denominador
abs	abs	%	abs	%	abs	%	%	%	%
85.385	86.480	101.282	85.642	100.000	85.940	100.348	100.348	1.802	0.513

RESULTADOS		
Meta Anual Equivalente	Color del Semáforo	Observaciones
86.740	VERDE	

  
 Randy Joen Estrada Ramos  
 Jefe de Proyecto de Formación Técnica  
 Elaboró

  
 Julio Eliézer Manzanero Salazar  
 Subcoordinador de Planeación y Modernización  
 Revisó

  
 Anbal José Montalvo Pérez  
 Director General  
 Autorizó



**GOBIERNO DEL ESTADO DE QUINTANA ROO**  
**FORMATO EVALUATORIO PROGRAMÁTICO DEL SIPPRES FESIPRES-01**  
**INDICADORES**

TRIMESTRE			
1	2	3	4

FECHA
07/10/2022

**INSTITUCIÓN:** 2112105305 - Colegio de Educación Profesional Técnica del Estado de Quintana Roo  
**PROGRAMA PRESUPUESTARIO:** E035 - Educación Media Superior  
**UNIDAD RESPONSABLE:** 1305-1403 - Jefatura de Proyecto de Formación Técnica  
**ACTIVIDAD:** F.P.C01.A02 - Operación del programas de tutorías.

IDENTIFICACIÓN DEL INDICADOR	
<b>Indicador</b>	C01A02I01 - Porcentaje de alumnos que participan en programas de tutorías.

VARIABLES			
<b>NUMERADOR</b>	Número de alumnos inscritos en el programa de tutorías académicas en el período N	<b>Unidad de Medida del Numerador</b>	51 - Alumno Atendido ()
<b>DENOMINADOR</b>	Matrícula de alumnos con bajo desempeño académico en el período N	<b>Unidad de Medida del Denominador</b>	47 - Alumno ()

METAS												
Año:	Línea Base	Año Meta	Meta Programada en el Año	Tipo de Meta	Comportamiento del Indicador hacia la Meta	Tipo de Método	SemafORIZACIÓN					
							Verde	Amarillo		Rojo		
2019	92.200	2022	92.373	NO ACUMULATIVA	ASCENDENTE	PORCENTAJE	78.517	106.229	69.280	78.516	69.279	106.230

Variable	Calendario Programado												
	Enero	Febrero	Marzo	Abril	Mayo	Junio	Julio	Agosto	Septiembre	Octubre	Noviembre	Diciembre	Total
NUMERADOR	0.000	3,752.000	0.000	0.000	0.000	0.000	0.000	3,074.000	0.000	0.000	0.000	0.000	3,446.672
DENOMINADOR	1.000	4,012.000	1.000	1.000	1.000	1.000	1.000	3,400.000	1.000	1.000	1.000	1.000	3,731.266

Variable	Calendario Ejecutado												
	Enero	Febrero	Marzo	Abril	Mayo	Junio	Julio	Agosto	Septiembre	Octubre	Noviembre	Diciembre	Total
NUMERADOR	0.000	3,757.000	0.000	0.000	0.000	0.000	0.000	3,074.000	0.000	0.000	0.000	0.000	3,449.645

*[Signature]*  
 Randy Joel Estrada Cárdenas  
 Jefe de Proyecto de Formación Técnica  
 Elaboró

*[Signature]*  
 Julio Elézer Manzanero Salazar  
 Subcoordinador de Planeación y Modernización  
 Revisó

*[Signature]*  
 Aníbal José Montalvo Pérez  
 Director General  
 Autorizó



**GOBIERNO DEL ESTADO DE QUINTANA ROO**  
**FORMATO EVALUATORIO PROGRAMÁTICO DEL SIPPRES FESIPPRES-01**  
**INDICADORES**

TRIMESTRE			
1	2	3	4


FECHA
07/10/2022

Variable	Calendario Ejecutado												
	Enero	Febrero	Marzo	Abril	Mayo	Junio	Julio	Agosto	Septiembre	Octubre	Noviembre	Diciembre	Total
DENOMINADOR	1.000	4,012.000	1.000	1.000	1.000	1.000	1.000	3,400.000	1.000	1.000	1.000	1.000	3,731.266

AVANCES PROGRAMÁTICOS									VARIACIÓN	
Trimestral			Acumulado						Trimestral	
Programado	Ejecutado	Nivel de Cumplimiento	Programado		Ejecutado		Nivel de Cumplimiento	Numerador	Denominador	
abs	abs	%	abs	%	abs	%	%	%	%	
90.412	90.412	100.000	92.373	100.000	92.452	100.086	100.086	0.000	0.000	

RESULTADOS		
Meta Anual Equivalente	Color del Semáforo	Observaciones
92.373	VERDE	

  
 Randy Abel Estrella Jimenez  
 Jefe de Proyecto de Formación Técnica  
 Elaboró

  
 Julio Eliezer Manzanero Salazar  
 Subcoordinador de Planeación y Modernización  
 Revisó

  
 Anibal José Montalvo Pérez  
 Director General  
 Autorizó



**GOBIERNO DEL ESTADO DE QUINTANA ROO**  
**FORMATO EVALUATORIO PROGRAMÁTICO DEL SIPPRES FESIPPRES-01**  
**INDICADORES**

TRIMESTRE			
1	2	3	4

FECHA
03/10/2022

**INSTITUCIÓN:** 2112105305 - Colegio de Educación Profesional Técnica del Estado de Quintana Roo  
**PROGRAMA PRESUPUESTARIO:** E035 - Educación Media Superior  
**UNIDAD RESPONSABLE:** 1305-1416 - Jefatura de Proyecto de Capacitación  
**ACTIVIDAD:** F.P.C02.A03 - Operación del programa de capacitación y certificación de competencias.

IDENTIFICACIÓN DEL INDICADOR	
Indicador	C02A03I01 - Porcentaje de personas atendidas con capacitación laboral y certificación de competencias.

VARIABLES			
NUMERADOR	Personas atendidas con capacitación laboral y certificación de competencias en el periodo "N"	Unidad de Medida del Numerador	543 - Persona Atendida ()
DENOMINADOR	Personas programadas para atender en el periodo "N"	Unidad de Medida del Denominador	538 - Persona (s) ()

METAS												
Año:	Linea Base	Año Meta	Meta Programada en el Año	Tipo de Meta	Comportamiento del Indicador hacia la Meta	Tipo de Método	Semaforización					
							Verde	Amarillo		Rojo		
Valor:	2019	2022	90.388	ACUMULATIVA	ASCENDENTE	PORCENTAJE	76.830	103.946	67.791	76.829	67.790	103.947

Variable	Calendario Programado												
	Enero	Febrero	Marzo	Abril	Mayo	Junio	Julio	Agosto	Septiembre	Octubre	Noviembre	Diciembre	Total
NUMERADOR	0.000	0.000	1,881.000	0.000	0.000	1,337.000	0.000	0.000	2,129.000	0.000	0.000	1,546.000	6,893.000
DENOMINADOR	1.000	1.000	2,032.000	1.000	1.000	1,460.000	1.000	1.000	2,339.000	1.000	1.000	1,795.000	7,626.000

Variable	Calendario Ejecutado												
	Enero	Febrero	Marzo	Abril	Mayo	Junio	Julio	Agosto	Septiembre	Octubre	Noviembre	Diciembre	Total
NUMERADOR	0.000	0.000	1,293.000	0.000	0.000	2,268.000	0.000	0.000	2,235.000	0.000	0.000	0.000	5,796.000

Silvia Mendoza Gasperin  
*[Firma]*  
 Encargada de la Jefatura de Capacitación

Elaboró

Julio Eliézer Manzanero Salazar  
 Subcoordinador de Planeación y Modernización

Revisó

Anibal José Montalvo Pérez  
 Director General

Autorizó



**GOBIERNO DEL ESTADO DE QUINTANA ROO**  
**FORMATO EVALUATORIO PROGRAMÁTICO DEL SIPPRES FESIPPRES-01**  
**INDICADORES**

TRIMESTRE			
1	2	3	4

FECHA
03/10/2022

Variable	Calendario Ejecutado												
	Enero	Febrero	Marzo	Abril	Mayo	Junio	Julio	Agosto	Septiembre	Octubre	Noviembre	Diciembre	Total
DENOMINADOR	1.000	1.000	2,032.000	1.000	1.000	1,460.000	1.000	1.000	2,339.000	1.000	1.000	1,795.000	5,831.000

AVANCES PROGRAMÁTICOS									VARIACIÓN	
Trimestral			Acumulado						Trimestral	
Programado	Ejecutado	Nivel de Cumplimiento	Programado		Ejecutado		Nivel de Cumplimiento	Numerador	Denominador	
abs	abs	%	abs	%	abs	%	%	%	%	
91.022	95.554	104.979	91.700	101.451	99.400	109.970	108.397	4.979	0.000	

RESULTADOS		
Meta Anual Equivalente	Color del Semáforo	Observaciones
94.888	VERDE	

*Silvia Mendoza Gasperin*  
 Encargada de la Jefatura de Capacitación  
**Elaboró**

*Julio Ezezer Marzanero Salazar*  
 Subcoordinador de Planeación y Modernización  
**Revisó**

*Anibal José Montalvo Pérez*  
 Director General  
**Autorizó**





**GOBIERNO DEL ESTADO DE QUINTANA ROO**  
**FORMATO EVALUATORIO PROGRAMÁTICO DEL SIPPRES FESIPPRES-01**  
**INDICADORES**

TRIMESTRE			
1	2	3	4

FECHA
07/10/2022

**INSTITUCIÓN:** 2112105305 - Colegio de Educación Profesional Técnica del Estado de Quintana Roo  
**PROGRAMA PRESUPUESTARIO:** E035 - Educación Media Superior  
**UNIDAD RESPONSABLE:** 1305-1403 - Jefatura de Proyecto de Formación Técnica  
**ACTIVIDAD:** F.P.C03.A01 - Operación del programa de orientación educativa.

IDENTIFICACIÓN DEL INDICADOR	
<b>Indicador</b>	C03A01I01 - Porcentaje de alumnos con acompañamiento integral recibido mediante orientación educativa.

VARIABLES			
<b>NUMERADOR</b>	Número de alumnos con atención integral recibida en el período N	<b>Unidad de Medida del Numerador</b>	51 - Alumno Atendido ()
<b>DENOMINADOR</b>	Número de alumnos proyectados para atender en orientación educativa en el período N	<b>Unidad de Medida del Denominador</b>	47 - Alumno ()

METAS												
Año:	Línea Base	Año Meta	Meta Programada en el Año	Tipo de Meta	Comportamiento del Indicador hacia la Meta	Tipo de Método	Semaforización					
							Verde	Amarillo		Rojo		
2019	81.308	2022	88.702	NO ACUMULATIVA	ASCENDENTE	PORCENTAJE	75.397	102.007	66.526	75.396	66.526	102.008

Variable	Calendario Programado												
	Enero	Febrero	Marzo	Abril	Mayo	Junio	Julio	Agosto	Septiembre	Octubre	Noviembre	Diciembre	Total
NUMERADOR	0.000	0.000	1,550.000	0.000	0.000	1,650.000	0.000	0.000	1,550.000	0.000	0.000	1,650.000	1,601.563
DENOMINADOR	1.000	1.000	1,700.000	1.000	1.000	1,900.000	1.000	1.000	1,700.000	1.000	1.000	1,900.000	1,805.556

Variable	Calendario Ejecutado												
	Enero	Febrero	Marzo	Abril	Mayo	Junio	Julio	Agosto	Septiembre	Octubre	Noviembre	Diciembre	Total
NUMERADOR	0.000	0.000	1,492.000	0.000	0.000	1,800.000	0.000	0.000	1,544.000	0.000	0.000	0.000	1,623.242

Randy Joel Estrella Campos  
 Jefe de Proyecto de Formación Técnica  
 Elaboró

Julio Eliézer Manzanero Salazar  
 Subcoordinador de Planeación y Modernización  
 Revisó

Anibal José Montalvo Pérez  
 Director General  
 Autorizó



**GOBIERNO DEL ESTADO DE QUINTANA ROO**  
**FORMATO EVALUATORIO PROGRAMÁTICO DEL SIPPRES FESIPPRES-01**  
**INDICADORES**

TRIMESTRE			
1	2	3	4


FECHA
07/10/2022

Variable	Calendario Ejecutado												
	Enero	Febrero	Marzo	Abril	Mayo	Junio	Julio	Agosto	Septiembre	Octubre	Noviembre	Diciembre	Total
DENOMINADOR	1.000	1.000	1,700.000	1.000	1.000	1,900.000	1.000	1.000	1,700.000	1.000	1.000	1,900.000	1,771.698

AVANCES PROGRAMÁTICOS									VARIACION	
Trimestral			Acumulado						Trimestral	
Programado	Ejecutado	Nivel de Cumplimiento	Programado		Ejecutado		Nivel de Cumplimiento	Numerador	Denominador	
abs	abs	%	abs	%	abs	%	%	%	%	
91.176	90.824	99.613	89.447	100.840	91.621	103.291	102.430	-0.387	0.000	

RESULTADOS		
Meta Anual Equivalente	Color del Semáforo	Observaciones
88.359	VERDE	

  
 Randy Joel Escobar Campos  
 Jefe de Proyecto de Formación Técnica  
 Elaboró

  
 Julio Eliézer Manzanero Salazar  
 Subcoordinador de Planeación y Modernización  
 Revisó

  
 Anibal José Montalvo Pérez  
 Director General  
 Autorizó



**GOBIERNO DEL ESTADO DE QUINTANA ROO**  
**FORMATO EVALUATORIO PROGRAMÁTICO DEL SIPPRES FESIPPRES-01**  
**INDICADORES**

TRIMESTRE			
1	2	3	4

FECHA
04/10/2022

**INSTITUCIÓN:** 2112105305 - Colegio de Educación Profesional Técnica del Estado de Quintana Roo  
**PROGRAMA PRESUPUESTARIO:** E035 - Educación Media Superior  
**UNIDAD RESPONSABLE:** 1305-1405 - Jefatura de Proyecto de Servicios Escolares  
**ACTIVIDAD:** F.P.C03.A02 - Desarrollo de actividades deportivas y culturales.


IDENTIFICACIÓN DEL INDICADOR	
Indicador	C03A02I01 - Porcentaje de avance trimestral de las actividades deportivas y culturales realizadas.

VARIABLES			
NUMERADOR	Número de actividades deportivas y culturales realizadas en el periodo N	Unidad de Medida del Numerador	30 - Actividades ()
DENOMINADOR	Número de actividades deportivas y culturales programadas en el periodo N	Unidad de Medida del Denominador	30 - Actividades ()

METAS											
Línea Base	Año Meta	Meta Programada en el Año	Tipo de Meta	Comportamiento del Indicador hacia la Meta	Tipo de Método	SemafORIZACIÓN					
						Verde		Amarillo		Rojo	
Año: 2019	2022	100.000	ACUMULATIVA PARCIAL (NUMERADOR)	ASCENDENTE	PORCENTAJE	85.000	115.000	75.000	84.999	74.999	115.001
Valor:											

Variable	Calendario Programado												Total
	Enero	Febrero	Marzo	Abril	Mayo	Junio	Julio	Agosto	Septiembre	Octubre	Noviembre	Diciembre	
NUMERADOR	0.000	0.000	80.000	0.000	0.000	40.000	0.000	0.000	80.000	0.000	0.000	40.000	240.000
DENOMINADOR	1.000	1.000	240.000	1.000	1.000	240.000	1.000	1.000	240.000	1.000	1.000	240.000	240.000

  
 Héctor Silvano Suárez Guerrero  
 Jefe de Proyecto de Servicios Escolares  
 Elaboró

  
 Julio Eliézer Marzanero Salazar  
 Subcoordinador de Planeación y Modernización  
 Revisó

  
 Anibal José Montalvo Pérez  
 Director General  
 Autorizó





**GOBIERNO DEL ESTADO DE QUINTANA ROO**  
**FORMATO EVALUATORIO PROGRAMÁTICO DEL SIPPRES FESIPPRES-01**  
**INDICADORES**

TRIMESTRE			
1	2	3	4


FECHA
04/10/2022

Variable	Calendario Ejecutado												Total
	Enero	Febrero	Marzo	Abril	Mayo	Junio	Julio	Agosto	Septiembre	Octubre	Noviembre	Diciembre	
NUMERADOR	0.000	0.000	60.000	0.000	0.000	67.000	0.000	0.000	83.000	0.000	0.000	0.000	210.000
DENOMINADOR	1.000	1.000	240.000	1.000	1.000	240.000	1.000	1.000	240.000	1.000	1.000	240.000	240.000


AVANCES PROGRAMÁTICOS									VARIACIÓN	
Trimestral			Acumulado						Trimestral	
Programado	Ejecutado	Nivel de Cumplimiento	Programado		Ejecutado		Nivel de Cumplimiento	Numerador	Denominador	
abs	abs	%	abs	%	abs	%	%	%	%	
33.333	34.583	103.750	83.333	83.333	87.500	87.500	105.000	3.750	0.000	

RESULTADOS			Observaciones
Meta Anual Equivalente	Color del Semáforo		
103.750	VERDE		

  
 Héctor Silvano Suárez Guerrero  
 Jefe de Proyecto de Servicios Escolares  
 Elaboró

  
 Julio Eliezer Manzanero Salazar  
 Subcoordinador de Planeación y Modernización  
 Revisó

  
 Anibal José Montalvo Pérez  
 Director General  
 Autorizó





**GOBIERNO DEL ESTADO DE QUINTANA ROO**  
**FORMATO EVALUATORIO PROGRAMÁTICO DEL SIPPRES FESIPPRES-01**  
**INDICADORES**

TRIMESTRE			
1	2	3	4

FECHA
07/10/2022

**INSTITUCIÓN:** 2112105305 - Colegio de Educación Profesional Técnica del Estado de Quintana Roo  
**PROGRAMA PRESUPUESTARIO:** E035 - Educación Media Superior  
**UNIDAD RESPONSABLE:** 1305-1403 - Jefatura de Proyecto de Formación Técnica  
**ACTIVIDAD:** F.P.C03.A03 - Implementación de convocatorias y concursos académicos en el Conalep.

IDENTIFICACIÓN DEL INDICADOR	
Indicador	C03A03I01 - Porcentaje de convocatorias y concursos académicos realizados

VARIABLES			
NUMERADOR	Número de convocatorias y concursos académicos realizadas en el semestre N	Unidad de Medida del Numerador	191 - Convocatoria ()
DENOMINADOR	Número de convocatorias y concursos académicos programadas en el semestre N	Unidad de Medida del Denominador	191 - Convocatoria ()

METAS												
Año:	Línea Base	Año Meta	Meta Programada en el Año	Tipo de Meta	Comportamiento del Indicador hacia la Meta	Tipo de Método	Semaforización					
							Verde	Amarillo		Rojo		
2019	82.857	2022	93.333	ACUMULATIVA	ASCENDENTE	PORCENTAJE	79.333	107.333	70.000	79.332	69.999	107.334

Variable	Calendario Programado												
	Enero	Febrero	Marzo	Abril	Mayo	Junio	Julio	Agosto	Septiembre	Octubre	Noviembre	Diciembre	Total
NUMERADOR	0.000	0.000	2.000	0.000	0.000	5.000	0.000	0.000	4.000	0.000	0.000	3.000	14.000
DENOMINADOR	1.000	1.000	2.000	1.000	1.000	5.000	1.000	1.000	4.000	1.000	1.000	4.000	15.000

Variable	Calendario Ejecutado												
	Enero	Febrero	Marzo	Abril	Mayo	Junio	Julio	Agosto	Septiembre	Octubre	Noviembre	Diciembre	Total
NUMERADOR	0.000	0.000	2.000	0.000	0.000	5.000	0.000	0.000	4.000	0.000	0.000	0.000	11.000

*[Signature]*  
 Randy Jor Estrada Campos  
 Jefe de Proyecto de Formación Técnica  
 Elaboró

*[Signature]*  
 Julio Eliézer Manzanero Salazar  
 Subcoordinador de Planeación y Modernización  
 Revisó

*[Signature]*  
 Anibal José Montalvo Pérez  
 Director General  
 Autorizó



**GOBIERNO DEL ESTADO DE QUINTANA ROO**  
**FORMATO EVALUATORIO PROGRAMÁTICO DEL SIPPRES FESIPPRES-01**  
**INDICADORES**

TRIMESTRE			
1	2	3	4


FECHA
07/10/2022

Variable	Calendario Ejecutado												
	Enero	Febrero	Marzo	Abril	Mayo	Junio	Julio	Agosto	Septiembre	Octubre	Noviembre	Diciembre	Total
DENOMINADOR	1.000	1.000	2.000	1.000	1.000	5.000	1.000	1.000	4.000	1.000	1.000	4.000	11.000

AVANCES PROGRAMÁTICOS									VARIACION	
Trimestral			Acumulado						Trimestral	
Programado	Ejecutado	Nivel de Cumplimiento	Programado		Ejecutado		Nivel de Cumplimiento	Numerador	Denominador	
abs	abs	%	abs	%	abs	%	%	%	%	
100.000	100.000	100.000	100.000	107.143	100.000	107.143	100.000	0.000	0.000	

RESULTADOS		
Meta Anual Equivalente	Color del Semáforo	Observaciones
93.333	VERDE	

  
 Randy José Estrada Campos  
 Jefe de Proyecto de Formación Técnica  
 Elaboró

  
 Julio Eliázer Manzanero Salazar  
 Subcoordinador de Planeación y Modernización  
 Revisó

  
 Anibal José Montalvo Pérez  
 Director General  
 Autorizó



**GOBIERNO DEL ESTADO DE QUINTANA ROO**  
**FORMATO EVALUATORIO PROGRAMÁTICO DEL SIPPRES FESIPPRES-01**  
**INDICADORES**

TRIMESTRE			
1	2	3	4

FECHA
07/10/2022

**INSTITUCIÓN:** 2112105305 - Colegio de Educación Profesional Técnica del Estado de Quintana Roo  
**PROGRAMA PRESUPUESTARIO:** E035 - Educación Media Superior  
**UNIDAD RESPONSABLE:** 1305-1403 - Jefatura de Proyecto de Formación Técnica  
**ACTIVIDAD:** F.P.C03.A04 - Operación de clubes académicos y de ciencias.

IDENTIFICACIÓN DEL INDICADOR	
Indicador	C03A04I01 - Tasa de variación de alumnos atendidos en clubes académicos y de ciencias.

VARIABLES			
NUMERADOR	Número de alumnos que participan en clubes académicos y de ciencias en el período N	Unidad de Medida del Numerador	47 - Alumno ()
DENOMINADOR	Número de alumnos que participan en clubes académicos y de ciencias en el período N-1	Unidad de Medida del Denominador	47 - Alumno ()

METAS												
Año:	Línea Base	Año Meta	Meta Programada en el Año	Tipo de Meta	Comportamiento del Indicador hacia la Meta	Tipo de Método	Semaforización					
							Verde	Amarillo		Rojo		
Valor:	2019	2022	31.273	NO ACUMULATIVA	ASCENDENTE	TASA DE VARIACION	26.582	35.964	23.455	26.582	23.454	35.964

Variable	Calendario Programado												
	Enero	Febrero	Marzo	Abril	Mayo	Junio	Julio	Agosto	Septiembre	Octubre	Noviembre	Diciembre	Total
NUMERADOR	0.000	975.000	0.000	0.000	0.000	0.000	0.000	1.050.000	0.000	0.000	0.000	0.000	1,013.889
DENOMINADOR	1.000	690.000	1.000	1.000	1.000	1.000	1.000	840.000	1.000	1.000	1.000	1.000	772.353

Variable	Calendario Ejecutado												
	Enero	Febrero	Marzo	Abril	Mayo	Junio	Julio	Agosto	Septiembre	Octubre	Noviembre	Diciembre	Total
NUMERADOR	0.000	994.000	0.000	0.000	0.000	0.000	0.000	1,059.000	0.000	0.000	0.000	0.000	1,027.529

*[Signature]*  
 Randy Joel Estrada Carreras  
 Jefe de Proyecto de Formación Técnica  
 Elaboró

*[Signature]*  
 Julio Eliézer Manzanero Salazar  
 Subcoordinador de Planeación y Modernización  
 Revisó

*[Signature]*  
 Aníbal José Montalvo Pérez  
 Director General  
 Autorizó



**GOBIERNO DEL ESTADO DE QUINTANA ROO**  
**FORMATO EVALUATORIO PROGRAMÁTICO DEL SIPPRES FESIPPRES-01**  
**INDICADORES**


TRIMESTRE			
1	2	3	4

FECHA
07/10/2022

Variable	Calendario Ejecutado												
	Enero	Febrero	Marzo	Abril	Mayo	Junio	Julio	Agosto	Septiembre	Octubre	Noviembre	Diciembre	Total
DENOMINADOR	1.000	690.000	1.000	1.000	1.000	1.000	1.000	840.000	1.000	1.000	1.000	1.000	772.353

AVANCES PROGRAMÁTICOS									VARIACIÓN	
Trimestral			Acumulado						Trimestral	
Programado	Ejecutado	Nivel de Cumplimiento	Programado		Ejecutado		Nivel de Cumplimiento	Numerador	Denominador	
abs	abs	%	abs	%	abs	%	%	%	%	
25.000	26.071	104.286	31.273	100.000	33.039	105.647	105.647	0.857	0.000	

RESULTADOS		
Meta Anual Equivalente	Color del Semáforo	Observaciones
32.613	VERDE	

  
 Randy Joel Barrios Campos  
 Jefe de Proyecto de Formación Técnica  
 Elaboró

  
 Julio Eliézer Manzanero Salazar  
 Subcoordinador de Planeación y Modernización  
 Revisó

  
 Anibal José Montalvo Pérez  
 Director General  
 Autorizó