



**GOBIERNO DEL ESTADO DE QUINTANA ROO**  
**FORMATO EVALUATORIO PROGRAMÁTICO DEL SIPPRES FESIPPRES-01**  
**INDICADORES**

TRIMESTRE			
1	2	3	4

FECHA
06/04/2022

**INSTITUCIÓN:** 2112105305 - Colegio de Educación Profesional Técnica del Estado de Quintana Roo  
**PROGRAMA PRESUPUESTARIO:** Educación Media Superior  
**UNIDAD RESPONSABLE:** 1305-1403 - Jefatura de Proyecto de Formación Técnica  
**COMPONENTE:** F.P.C01 - Alumnos con desempeño escolar mejorado.

IDENTIFICACIÓN DEL INDICADOR	
<b>Indicador</b>	C01101 - Promedio de aprovechamiento


VARIABLES			
<b>NUMERADOR</b>	Suma de calificaciones al final del semestre N	<b>Unidad de Medida del Numerador</b>	923 - Calificación ()
<b>DENOMINADOR</b>	Matrícula de inicio del semestre N	<b>Unidad de Medida del Denominador</b>	47 - Alumno ()

METAS												
Línea Base	Año Meta	Meta Programada en el Año	Tipo de Meta	Comportamiento del Indicador hacia la Meta	Tipo de Método	Semaforización						
						Verde		Amarillo		Rojo		
Año:	2019											
Valor:	7.500	2022	8.638	NO ACUMULATIVA	ASCENDENTE	PROMEDIO	7.342	9.934	6.478	7.342	6.478	9.934

Variable	Calendario Programado												
	Enero	Febrero	Marzo	Abril	Mayo	Junio	Julio	Agosto	Septiembre	Octubre	Noviembre	Diciembre	Total
NUMERADOR	0.000	0.000	72,050.000	0.000	0.000	0.000	0.000	0.000	72,990.000	0.000	0.000	0.000	72,523.046
DENOMINADOR	1.000	1.000	8,344.000	1.000	1.000	1.000	1.000	1.000	8,447.000	1.000	1.000	1.000	8,395.816

Variable	Calendario Ejecutado												
	Enero	Febrero	Marzo	Abril	Mayo	Junio	Julio	Agosto	Septiembre	Octubre	Noviembre	Diciembre	Total
NUMERADOR	0.000	0.000	72,425.000	0.000	0.000	0.000	0.000	0.000	0.000	0.000	0.000	0.000	72,425.000

  
 Randy Joel Bernal Campos  
 Jefe de Proyecto de Formación Técnica  
 Elaboró

  
 Julio Elézer Manzanero Salazar  
 Subcoordinador de Planeación y Modernización  
 Revisó

  
 Aníbal José Montalvo Pérez  
 Director General  
 Autorizó





GOBIERNO DEL ESTADO DE QUINTANA ROO  
 FORMATO EVALUATORIO PROGRAMÁTICO DEL SIPPRES FESIPPRES-01

INDICADORES

TRIMESTRE			
1	2	3	4

FECHA
06/04/2022

Variable	Calendario Ejecutado												
	Enero	Febrero	Marzo	Abril	Mayo	Junio	Julio	Agosto	Septiembre	Octubre	Noviembre	Diciembre	Total
DENOMINADOR	1.000	1.000	8,344.000	1.000	1.000	1.000	1.000	1.000	8,447.000	1.000	1.000	1.000	8,344.000

AVANCES PROGRAMÁTICOS								VARIACIÓN	
Trimestral			Acumulado					Trimestral	
Programado	Ejecutado	Nivel de Cumplimiento	Programado		Ejecutado		Nivel de Cumplimiento	Numerador	Denominador
abs	abs	%	abs	%	abs	%	%	%	%
8.635	8.680	100.520	8.635	99.965	8.680	100.485	100.520	0.520	0.000

RESULTADOS		
Meta Anual Equivalente	Color del Semáforo	Observaciones
8.683	VERDE	

Randy Joel Estrada Campos  
 Jefe de Proyecto de Formación Técnica  
 Elaboró

*[Handwritten signature in blue ink]*  
 Julio Eliezer Manzanero Salazar  
 Subcoordinador de Planeación y Modernización  
 Revisó

*[Handwritten signature in black ink]*  
 Anibal José Montalvo Pérez  
 Director General  
 Autorizó





**GOBIERNO DEL ESTADO DE QUINTANA ROO**  
**FORMATO EVALUATORIO PROGRAMÁTICO DEL SIPPRES FESIPPRES-01**  
**INDICADORES**

TRIMESTRE			
1	2	3	4

FECHA
06/04/2022

**INSTITUCIÓN:** 2112105305 - Colegio de Educación Profesional Técnica del Estado de Quintana Roo  
**PROGRAMA PRESUPUESTARIO:** E035 - Educación Media Superior  
**UNIDAD RESPONSABLE:** 1305-1403 - Jefatura de Proyecto de Formación Técnica  
**ACTIVIDAD:** F.P.C01.A01 - Capacitación a docentes.

IDENTIFICACIÓN DEL INDICADOR	
Indicador	C01A01I01 - Porcentaje de docentes capacitados

VARIABLES			
<b>NUMERADOR</b>	Número de docentes que asistieron a por lo menos un curso en el período N	<b>Unidad de Medida del Numerador</b>	227 - Docente Capacitado ()
<b>DENOMINADOR</b>	Número total de docentes del período N	<b>Unidad de Medida del Denominador</b>	223 - Docente ()

METAS							Semaforización				
Línea Base	Año Meta	Meta Programada en el Año	Tipo de Meta	Comportamiento del Indicador hacia la Meta	Tipo de Metodo						
Año:	2019					Verde	Amarillo		Rojo		
Valor:	80.090	2022	85.642	NO ACUMULATIVA	ASCENDENTE	72.796	98.488	64.231	72.795	64.230	98.489

Variable	Calendario Programado												Total
	Enero	Febrero	Marzo	Abril	Mayo	Junio	Julio	Agosto	Septiembre	Octubre	Noviembre	Diciembre	
NUMERADOR	0.000	0.000	335.000	0.000	0.000	0.000	0.000	0.000	333.000	0.000	0.000	0.000	334.003
DENOMINADOR	1.000	1.000	390.000	1.000	1.000	1.000	1.000	1.000	390.000	1.000	1.000	1.000	390.000

Variable	Calendario Ejecutado												Total
	Enero	Febrero	Marzo	Abril	Mayo	Junio	Julio	Agosto	Septiembre	Octubre	Noviembre	Diciembre	
NUMERADOR	0.000	0.000	333.000	0.000	0.000	0.000	0.000	0.000	0.000	0.000	0.000	0.000	333.000

Randy Joel Estrada Campos  
 Jefe de Proyecto de Formación Técnica

Elaboró

Julio Eliézer Manzanero Salazar  
 Subcoordinador de Planeación y Modernización  
 Revisó

Antibal José Montalvo Pérez  
 Director General  
 Autorizó





GOBIERNO DEL ESTADO DE QUINTANA ROO  
 FORMATO EVALUATORIO PROGRAMÁTICO DEL SIPPRES FESIPPRES-01

INDICADORES

TRIMESTRE			
1	2	3	4


FECHA
06/04/2022

Variable	Calendario Ejecutado												
	Enero	Febrero	Marzo	Abril	Mayo	Junio	Julio	Agosto	Septiembre	Octubre	Noviembre	Diciembre	Total
DENOMINADOR	1.000	1.000	390.000	1.000	1.000	1.000	1.000	1.000	390.000	1.000	1.000	1.000	390.000

AVANCES PROGRAMÁTICOS								VARIACIÓN	
Trimestral			Acumulado					Trimestral	
Programado	Ejecutado	Nivel de Cumplimiento	Programado		Ejecutado		Nivel de Cumplimiento	Numerador	Denominador
abs	abs	%	abs	%	abs	%	%	%	%
85.897	85.385	99.403	85.897	100.298	85.385	99.700	99.403	-0.597	0.000

RESULTADOS		
Meta Anual Equivalente	Color del Semáforo	Observaciones
85.130	VERDE	

  
 Randy José Estrella Campos  
 Jefe de Proyecto de Formación Técnica  
 Elaboró

  
 Julio Elézer Manzanero Salazar  
 Subcoordinador de Planeación y Modernización  
 Revisó

  
 Aníbal José Montalvo Pérez  
 Director General  
 Autorizó





**GOBIERNO DEL ESTADO DE QUINTANA ROO**  
**FORMATO EVALUATORIO PROGRAMÁTICO DEL SIPPRES FESIPPRES-01**  
**INDICADORES**

TRIMESTRE			
1	2	3	4

FECHA
06/04/2022

**INSTITUCIÓN:** 2112105305 - Colegio de Educación Profesional Técnica del Estado de Quintana Roo  
**PROGRAMA PRESUPUESTARIO:** E035 - Educación Media Superior  
**UNIDAD RESPONSABLE:** 1305-1403 - Jefatura de Proyecto de Formación Técnica  
**ACTIVIDAD:** F.P.C01.A02 - Operación del programas de tutorías.

IDENTIFICACIÓN DEL INDICADOR	
Indicador	C01A02I01 - Porcentaje de alumnos que participan en programas de tutorías.

VARIABLES			
NUMERADOR	Número de alumnos inscritos en el programa de tutorías académicas en el período N	Unidad de Medida del Numerador	51 - Alumno Atendido ()
DENOMINADOR	Matrícula de alumnos con bajo desempeño académico en el período N	Unidad de Medida del Denominador	47 - Alumno ()

METAS												
Año:	Linea Base	Año Meta	Meta Programada en el Año	Tipo de Meta	Comportamiento del Indicador hacia la Meta	Tipo de Método	Semaforización					
							Verde	Amarillo		Rojo		
Valor:	92.200	2022	92.373	NO ACUMULATIVA	ASCENDENTE	PORCENTAJE	78.517	106.229	69.280	78.516	69.279	106.230

Variable	Calendario Programado												
	Enero	Febrero	Marzo	Abril	Mayo	Junio	Julio	Agosto	Septiembre	Octubre	Noviembre	Diciembre	Total
NUMERADOR	0.000	3,752.000	0.000	0.000	0.000	0.000	0.000	3,074.000	0.000	0.000	0.000	0.000	3,446.672
DENOMINADOR	1.000	4,012.000	1.000	1.000	1.000	1.000	1.000	3,400.000	1.000	1.000	1.000	1.000	3,731.266

Variable	Calendario Ejecutado												
	Enero	Febrero	Marzo	Abril	Mayo	Junio	Julio	Agosto	Septiembre	Octubre	Noviembre	Diciembre	Total
NUMERADOR	0.000	3,757.000	0.000	0.000	0.000	0.000	0.000	0.000	0.000	0.000	0.000	0.000	3,757.000

Randy Joel Estrada Campos  
 Jefe de Proyecto de Formación Técnica  
 Elaboró

Julio Eliézer Manzanero Salazar  
 Subcoordinador de Planeación y Modernización  
 Revisó

Anibal José Montalvo Pérez  
 Director General  
 Autorizó





**GOBIERNO DEL ESTADO DE QUINTANA ROO**  
**FORMATO EVALUATORIO PROGRAMÁTICO DEL SIPPRES FESIPPRES-01**  
**INDICADORES**

TRIMESTRE			
1	2	3	4


FECHA
06/04/2022

Variable	Calendario Ejecutado												Total
	Enero	Febrero	Marzo	Abril	Mayo	Junio	Julio	Agosto	Septiembre	Octubre	Noviembre	Diciembre	
DENOMINADOR	1.000	4,012.000	1.000	1.000	1.000	1.000	1.000	3,400.000	1.000	1.000	1.000	1.000	4,012.000


AVANCES PROGRAMÁTICOS								VARIACIÓN	
Trimestral			Acumulado					Trimestral	
Programado	Ejecutado	Nivel de Cumplimiento	Programado		Ejecutado		Nivel de Cumplimiento	Numerador	Denominador
abs	abs	%	abs	%	abs	%	%	%	%
93.519	93.644	100.133	93.519	101.241	93.644	101.376	100.133	0.133	0.000

RESULTADOS		
Meta Anual Equivalente	Color del Semáforo	Observaciones
92.496	VERDE	

  
 Randy Joel Estrella Campos  
 Jefe de Proyecto de Formación Técnica  
 Elaboró

  
 Julio Eliézer Manzanero Salazar  
 Subcoordinador de Planeación y Modernización  
 Revisó

  
 Anbal José Montalvo Pérez  
 Director General  
 Autorizó





**GOBIERNO DEL ESTADO DE QUINTANA ROO**  
**FORMATO EVALUATORIO PROGRAMÁTICO DEL SIPPRES FESIPPRES-01**

**INDICADORES**

TRIMESTRE			
1	2	3	4

FECHA
04/04/2022

**INSTITUCIÓN:** 2112105305 - Colegio de Educación Profesional Técnica del Estado de Quintana Roo  
**PROGRAMA PRESUPUESTARIO:** E035 - Educación Media Superior  
**UNIDAD RESPONSABLE:** 1305-1416 - Jefatura de Proyecto de Capacitación  
**ACTIVIDAD:** F.P.C02.A03 - Operación del programa de capacitación y certificación de competencias.

IDENTIFICACIÓN DEL INDICADOR	
<b>Indicador</b>	C02A03I01 - Porcentaje de personas atendidas con capacitación laboral y certificación de competencias.

VARIABLES			
<b>NUMERADOR</b>	Personas atendidas con capacitación laboral y certificación de competencias en el periodo "N"	<b>Unidad de Medida del Numerador</b>	543 - Persona Atendida ( )
<b>DENOMINADOR</b>	Personas programadas para atender en el periodo "N"	<b>Unidad de Medida del Denominador</b>	538 - Persona (s) ( )

METAS												
Linea Base		Año Meta	Meta Programada	Tipo de Meta	Comportamiento del Indicador hacia la Meta	Tipo de Método	Semaforización					
Año:	2019		en el Año				Verde		Amarillo		Rojo	
<b>Valor:</b>	0.000	2022	90.388	ACUMULATIVA	ASCENDENTE	PORCENTAJE	76.830	103.946	67.791	76.829	67.790	103.947

Variable	Calendario Programado												
	Enero	Febrero	Marzo	Abril	Mayo	Junio	Julio	Agosto	Septiembre	Octubre	Noviembre	Diciembre	Total
NUMERADOR	0.000	0.000	1,881.000	0.000	0.000	1,337.000	0.000	0.000	2,129.000	0.000	0.000	1,546.000	6,893.000
DENOMINADOR	1.000	1.000	2,032.000	1.000	1.000	1,460.000	1.000	1.000	2,339.000	1.000	1.000	1,795.000	7,626.000


Variable	Calendario Ejecutado												
	Enero	Febrero	Marzo	Abril	Mayo	Junio	Julio	Agosto	Septiembre	Octubre	Noviembre	Diciembre	Total
NUMERADOR	0.000	0.000	1,293.000	0.000	0.000	0.000	0.000	0.000	0.000	0.000	0.000	0.000	1,293.000

Silvia Mendoza Gasperin  
*[Firma]*  
 Encargada de la Jefatura de Capacitación  
 Elaboró

Julio Eliézer Manzanero Salazar  
*[Firma]*  
 Subcoordinador de Planeación y Modernización  
 Revisó

Anibal José Montalvo Pérez  
*[Firma]*  
 Director General  
 Autorizó





**GOBIERNO DEL ESTADO DE QUINTANA ROO**  
**FORMATO EVALUATORIO PROGRAMÁTICO DEL SIPPRES FESIPPRES-01**  
**INDICADORES**

TRIMESTRE			
1	2	3	4

FECHA
04/04/2022

Variable	Calendario Ejecutado												
	Enero	Febrero	Marzo	Abril	Mayo	Junio	Julio	Agosto	Septiembre	Octubre	Noviembre	Diciembre	Total
DENOMINADOR	1.000	1.000	2,032.000	1.000	1.000	1,460.000	1.000	1.000	2,339.000	1.000	1.000	1,795.000	2,032.000


AVANCES PROGRAMATICOS								VARIACION	
Trimestral			Acumulado					Trimestral	
Programado	Ejecutado	Nivel de Cumplimiento	Programado		Ejecutado		Nivel de Cumplimiento	Numerador	Denominador
abs	abs	%	abs	%	abs	%	%	%	%
92.569	63.632	68.740	92.569	102.413	63.632	70.398	68.740	-31.260	0.000

RESULTADOS		
Meta Anual Equivalente	Color del Semáforo	Observaciones
62.133	ROJO	Derivado de que los planteles Lic. Jesús Martínez Ross, Felipe Carrillo Puerto, Playa del Carmen, Cancún, Cancún II, Cancún III y Cozumel, modificaron las fechas programadas para el inicio del curso de EXANI, causando la disminución de las personas capacitadas, ya que hasta mayo y junio se concluye el curso, resultado que se reflejará en el segundo trimestre.

*Silvia Mendoza Gasperin*  
 Encargada de la Jefatura de Capacitación  
 Elaboró

*Julio Elézer Manzanero Salazar*  
 Subcoordinador de Planeación y Modernización  
 Revisó

*Anibal Jesús Montalvo Pérez*  
 Director General  
 Autorizó







**GOBIERNO DEL ESTADO DE QUINTANA ROO**  
**FORMATO EVALUATORIO PROGRAMÁTICO DEL SIPPRES FESIPPRES-01**  
**INDICADORES**

TRIMESTRE			
1	2	3	4

FECHA
06/04/2022

**INSTITUCIÓN:** 2112105305 - Colegio de Educación Profesional Técnica del Estado de Quintana Roo  
**PROGRAMA PRESUPUESTARIO:** E035 - Educación Media Superior  
**UNIDAD RESPONSABLE:** 1305-1403 - Jefatura de Proyecto de Formación Técnica  
**ACTIVIDAD:** F.P.C03.A01 - Operación del programa de orientación educativa.

IDENTIFICACIÓN DEL INDICADOR	
Indicador	C03A01I01 - Porcentaje de alumnos con acompañamiento integral recibido mediante orientación educativa.

VARIABLES			
NUMERADOR	Número de alumnos con atención integral recibida en el periodo N	Unidad de Medida del Numerador	51 - Alumno Atendido ( )
DENOMINADOR	Número de alumnos proyectados para atender en orientación educativa en el periodo N	Unidad de Medida del Denominador	47 - Alumno ( )

METAS													
Línea Base	Año Meta	Meta Programada en el Año	Tipo de Meta	Comportamiento del Indicador hacia la Meta	Tipo de Método	Semaforización							
						Verde		Amarillo		Rojo			
Año:	2019	2022											
Valor:	81.308	88.702	NO ACUMULATIVA	ASCENDENTE	PORCENTAJE	75.397	102.007	66.526	75.396	66.526	102.008		

Variable	Calendario Programado												
	Enero	Febrero	Marzo	Abril	Mayo	Junio	Julio	Agosto	Septiembre	Octubre	Noviembre	Diciembre	Total
NUMERADOR	0.000	0.000	1,550.000	0.000	0.000	1,650.000	0.000	0.000	1,550.000	0.000	0.000	1,650.000	1,601.563
DENOMINADOR	1.000	1.000	1,700.000	1.000	1.000	1,900.000	1.000	1.000	1,700.000	1.000	1.000	1,900.000	1,805.556

Variable	Calendario Ejecutado												
	Enero	Febrero	Marzo	Abril	Mayo	Junio	Julio	Agosto	Septiembre	Octubre	Noviembre	Diciembre	Total
NUMERADOR	0.000	0.000	1,492.000	0.000	0.000	0.000	0.000	0.000	0.000	0.000	0.000	0.000	1,492.000

Randy Joel Estrada Campos  
 Jefe de Proyecto de Formación Técnica

Elaboró

Julio Eliézer Manzanero Salazar  
 Subcoordinador de Planeación y Modernización

Revisó

Anibal José Montalvo Pérez  
 Director General

Autorizó

**GOBIERNO DEL ESTADO DE QUINTANA ROO**  
**FORMATO EVALUATORIO PROGRAMÁTICO DEL SIPPRES FESIPPRES-01**  
**INDICADORES**

TRIMESTRE			
1	2	3	4


FECHA
06/04/2022


Variable	Calendario Ejecutado												
	Enero	Febrero	Marzo	Abril	Mayo	Junio	Julio	Agosto	Septiembre	Octubre	Noviembre	Diciembre	Total
DENOMINADOR	1.000	1.000	1,700.000	1.000	1.000	1,900.000	1.000	1.000	1,700.000	1.000	1.000	1,900.000	1,700.000

AVANCES PROGRAMÁTICOS								VARIACIÓN	
Trimestral			Acumulado					Trimestral	
Programado	Ejecutado	Nivel de Cumplimiento	Programado		Ejecutado		Nivel de Cumplimiento	Numerador	Denominador
abs	abs	%	abs	%	abs	%	%	%	%
91.176	87.765	96.258	91.176	102.790	87.765	98.943	96.258	-3.742	0.000

RESULTADOS		
Meta Anual Equivalente	Color del Semáforo	Observaciones
85.383	VERDE	

Randy Joel Estrada Campos  
 Jefe de Proyecto de Formación Técnica  
 Elaboró

  
 Julio Eliézer Manzanero Salazar  
 Subcoordinador de Planeación y Modernización  
 Revisó

  
 Aníbal José Montalvo Pérez  
 Director General  
 Autorizó





**GOBIERNO DEL ESTADO DE QUINTANA ROO**  
**FORMATO EVALUATORIO PROGRAMÁTICO DEL SIPPRES FESIPPRES-01**  
**INDICADORES**

TRIMESTRE			
1	2	3	4

FECHA
04/04/2022

**INSTITUCIÓN:** 2112105305 - Colegio de Educación Profesional Técnica del Estado de Quintana Roo  
**PROGRAMA PRESUPUESTARIO:** E035 - Educación Media Superior  
**UNIDAD RESPONSABLE:** 1305-1405 - Jefatura de Proyecto de Servicios Escolares  
**ACTIVIDAD:** F.P.C03.A02 - Desarrollo de actividades deportivas y culturales.

IDENTIFICACIÓN DEL INDICADOR	
Indicador	C03A02I01 - Porcentaje de avance trimestral de las actividades deportivas y culturales realizadas.

VARIABLES			
<b>NUMERADOR</b>	Número de actividades deportivas y culturales realizadas en el período N	<b>Unidad de Medida del Numerador</b>	30 - Actividades ( )
<b>DENOMINADOR</b>	Número de actividades deportivas y culturales programadas en el período N	<b>Unidad de Medida del Denominador</b>	30 - Actividades ( )

METAS												
Linea Base		Año Meta	Meta Programada en el Año	Tipo de Meta	Comportamiento del Indicador hacia la Meta	Tipo de Metodo	Semaforización					
Año:	2019						Verde		Amarillo		Rojo	
Valor:	100.000	2022	100.000	ACUMULATIVA PARCIAL (NUMERADOR)	ASCENDENTE	PORCENTAJE	85.000	115.000	75.000	84.999	74.999	115.001

Variable	Calendario Programado												
	Enero	Febrero	Marzo	Abril	Mayo	Junio	Julio	Agosto	Septiembre	Octubre	Noviembre	Diciembre	Total
NUMERADOR	0.000	0.000	80.000	0.000	0.000	40.000	0.000	0.000	80.000	0.000	0.000	40.000	240.000
DENOMINADOR	1.000	1.000	240.000	1.000	1.000	240.000	1.000	1.000	240.000	1.000	1.000	240.000	240.000

*[Handwritten Signature]*  
**Héctor Silvano Suárez Guerrero**  
 Jefe de Proyecto de Servicios Escolares  
 Elaboró

*[Handwritten Signature]*  
**Julio Eliézer Manzanero Salazar**  
 Subcoordinador de Planeación y Modernización  
 Revisó

*[Handwritten Signature]*  
**Aníbal José Montalvo Pérez**  
 Director General  
 Autorizó





**GOBIERNO DEL ESTADO DE QUINTANA ROO**  
**FORMATO EVALUATORIO PROGRAMÁTICO DEL SIPPRES FESIPPRES-01**  
**INDICADORES**

TRIMESTRE			
1	2	3	4

FECHA
04/04/2022


Variable	Calendario Ejecutado												
	Enero	Febrero	Marzo	Abril	Mayo	Junio	Julio	Agosto	Septiembre	Octubre	Noviembre	Diciembre	Total
NUMERADOR	0.000	0.000	60.000	0.000	0.000	0.000	0.000	0.000	0.000	0.000	0.000	0.000	60.000
DENOMINADOR	1.000	1.000	240.000	1.000	1.000	240.000	1.000	1.000	240.000	1.000	1.000	240.000	240.000

AVANCES PROGRAMÁTICOS								VARIACIÓN	
Trimestral			Acumulado					Trimestral	
Programado	Ejecutado	Nivel de Cumplimiento	Programado		Ejecutado		Nivel de Cumplimiento	Numerador	Denominador
abs	abs	%	abs	%	abs	%	%	%	%
33.333	25.000	75.000	33.333	33.333	25.000	25.000	75.000	-25.000	0.000


RESULTADOS		
Meta Anual Equivalente	Color del Semáforo	Observaciones
75.000	AMARILLO	OBSERVACIONES: La meta no se alcanzó esperamos que los planteles Lic. Jesús Martínez Ross y Cancún III logren abrir sus talleres deportivos y culturales para nuestros alumnos de este semestre; el Plantel CONALEP Cancún IV no ha efectuado actividad alguna, ya que aún no se cuenta con el personal para liderar estas actividades y promover el deporte y la cultura en su población estudiantil.

  
 Héctor Silvano Suárez Guerrero  
 Jefe de Proyecto de Servicios Escolares

Elaboró

  
 Julio Eliézer Manzanero Salazar  
 Subcoordinador de Planeación y Modernización  
 Revisó

  
 Aniba José Montalvo Pérez  
 Director General  
 Autorizó





**GOBIERNO DEL ESTADO DE QUINTANA ROO**  
**FORMATO EVALUATORIO PROGRAMÁTICO DEL SIPPRES FESIPPRES-01**  
**INDICADORES**

TRIMESTRE			
1	2	3	4

FECHA
06/04/2022

**INSTITUCIÓN:** 2112105305 - Colegio de Educación Profesional Técnica del Estado de Quintana Roo  
**PROGRAMA PRESUPUESTARIO:** E035 - Educación Media Superior  
**UNIDAD RESPONSABLE:** 1305-1403 - Jefatura de Proyecto de Formación Técnica  
**ACTIVIDAD:** F.P.C03.A03 - Implementación de convocatorias y concursos académicos en el Conalep.

IDENTIFICACIÓN DEL INDICADOR	
Indicador	C03A03I01 - Porcentaje de convocatorias y concursos académicos realizados

VARIABLES			
<b>NUMERADOR</b>	Número de convocatorias y concursos académicos realizadas en el semestre N	<b>Unidad de Medida del Numerador</b>	191 - Convocatoria ()
<b>DENOMINADOR</b>	Número de convocatorias y concursos académicos programadas en el semestre N	<b>Unidad de Medida del Denominador</b>	191 - Convocatoria ()

METAS													
Línea Base	Año Meta	Meta Programada en el Año	Tipo de Meta	Comportamiento del Indicador hacia la Meta	Tipo de Método	Semaforización							
						Verde		Amarillo		Rojo			
Año:	2019												
Valor:	82.857	2022	93.333	ACUMULATIVA	ASCENDENTE	PORCENTAJE	79.333	107.333	70.000	79.332	69.999	107.334	

Variable	Calendario Programado												
	Enero	Febrero	Marzo	Abril	Mayo	Junio	Julio	Agosto	Septiembre	Octubre	Noviembre	Diciembre	Total
NUMERADOR	0.000	0.000	2.000	0.000	0.000	5.000	0.000	0.000	4.000	0.000	0.000	3.000	14.000
DENOMINADOR	1.000	1.000	2.000	1.000	1.000	5.000	1.000	1.000	4.000	1.000	1.000	4.000	15.000

Variable	Calendario Ejecutado												
	Enero	Febrero	Marzo	Abril	Mayo	Junio	Julio	Agosto	Septiembre	Octubre	Noviembre	Diciembre	Total
NUMERADOR	0.000	0.000	2.000	0.000	0.000	0.000	0.000	0.000	0.000	0.000	0.000	0.000	2.000

Randy Joel Estrada Campos  
 Jefe de Proyecto de Formación Técnica  
 Elaboró

Julio Eliézer Manzanero Salazar  
 Subcoordinador de Planeación y Modernización  
 Revisó

Aníbal José Montalvo Pérez  
 Director General  
 Autorizó





**GOBIERNO DEL ESTADO DE QUINTANA ROO**  
**FORMATO EVALUATORIO PROGRAMÁTICO DEL SIPPRES FESIPPRES-01**

**INDICADORES**

TRIMESTRE			
1	2	3	4

FECHA
06/04/2022

Variable	Calendario Ejecutado												
	Enero	Febrero	Marzo	Abril	Mayo	Junio	Julio	Agosto	Septiembre	Octubre	Noviembre	Diciembre	Total
DENOMINADOR	1.000	1.000	2.000	1.000	1.000	5.000	1.000	1.000	4.000	1.000	1.000	4.000	2.000


AVANCES PROGRAMÁTICOS								VARIACIÓN	
Trimestral			Acumulado					Trimestral	
Programado	Ejecutado	Nivel de Cumplimiento	Programado		Ejecutado		Nivel de Cumplimiento	Numerador	Denominador
abs	abs	%	abs	%	abs	%	%	%	%
100.000	100.000	100.000	100.000	107.143	100.000	107.143	100.000	0.000	0.000

RESULTADOS		
Meta Anual Equivalente	Color del Semáforo	Observaciones
93.333	VERDE	

Randy Joel Estrada Campos,  
 Jefe de Proyecto de Formación Técnica  
 Elaboró

  
 Julio Eliézer Manzanero Salazar  
 Subcoordinador de Planeación y Modernización  
 Revisó

  
 Anibal José Montalvo Pérez  
 Director General  
 Autorizó





**GOBIERNO DEL ESTADO DE QUINTANA ROO**  
**FORMATO EVALUATORIO PROGRAMÁTICO DEL SIPPRES FESIPPRES-01**

**INDICADORES**

TRIMESTRE			
1	2	3	4

FECHA
06/04/2022

**INSTITUCIÓN:** 2112105305 - Colegio de Educación Profesional Técnica del Estado de Quintana Roo  
**PROGRAMA PRESUPUESTARIO:** E035 - Educación Media Superior  
**UNIDAD RESPONSABLE:** 1305-1403 - Jefatura de Proyecto de Formación Técnica  
**ACTIVIDAD:** F.P.C03.A04 - Operación de clubes académicos y de ciencias.

IDENTIFICACIÓN DEL INDICADOR	
Indicador	C03A04I01 - Tasa de variación de alumnos atendidos en clubes académicos y de ciencias.

VARIABLES			
<b>NUMERADOR</b>	Número de alumnos que participan en clubes académicos y de ciencias en el período N	<b>Unidad de Medida del Numerador</b>	47 - Alumno ()
<b>DENOMINADOR</b>	Número de alumnos que participan en clubes académicos y de ciencias en el período N-1	<b>Unidad de Medida del Denominador</b>	47 - Alumno ()

METAS												
Año:	Línea Base	Año Meta	Meta Programada en el Año	Tipo de Meta	Comportamiento del Indicador hacia la Meta	Tipo de Método	Semafización					
							Verde	Amarillo	Rojo			
Valor:	2019	2022	31.273	NO ACUMULATIVA	ASCENDENTE	TASA DE VARIACION	26.582	35.964	23.455	26.582	23.454	35.964

Variable	Calendario Programado												
	Enero	Febrero	Marzo	Abril	Mayo	Junio	Julio	Agosto	Septiembre	Octubre	Noviembre	Diciembre	Total
NUMERADOR	0.000	975.000	0.000	0.000	0.000	0.000	0.000	1.050.000	0.000	0.000	0.000	0.000	1.013.889
DENOMINADOR	1.000	690.000	1.000	1.000	1.000	1.000	1.000	840.000	1.000	1.000	1.000	1.000	772.353

Variable	Calendario Ejecutado												
	Enero	Febrero	Marzo	Abril	Mayo	Junio	Julio	Agosto	Septiembre	Octubre	Noviembre	Diciembre	Total
NUMERADOR	0.000	994.000	0.000	0.000	0.000	0.000	0.000	0.000	0.000	0.000	0.000	0.000	994.000

Randy Joel Estrada Campos  
 Jefe de Proyecto de Formación Técnica  
 Elaboró

Julio Eliézer Manzanero Salazar  
 Subcoordinador de Planeación y Modernización

Aníbal José Montalvo Pérez  
 Director General  
 Autorizó





**GOBIERNO DEL ESTADO DE QUINTANA ROO**  
**FORMATO EVALUATORIO PROGRAMÁTICO DEL SIPPRES FESIPPRES-01**

**INDICADORES**

TRIMESTRE			
1	2	3	4

FECHA
06/04/2022

Variable	Calendario Ejecutado												Total
	Enero	Febrero	Marzo	Abril	Mayo	Junio	Julio	Agosto	Septiembre	Octubre	Noviembre	Diciembre	
DENOMINADOR	1.000	690.000	1.000	1.000	1.000	1.000	1.000	840.000	1.000	1.000	1.000	1.000	690.000

AVANCES PROGRAMÁTICOS								VARIACIÓN	
Trimestral			Acumulado					Trimestral	
Programado	Ejecutado	Nivel de Cumplimiento	Programado		Ejecutado		Nivel de Cumplimiento	Numerador	Denominador
abs	abs	%	abs	%	abs	%	%	%	%
41.304	44.058	106.667	41.304	132.078	44.058	140.883	106.667	1.949	0.000

RESULTADOS		
Meta Anual Equivalente	Color del Semáforo	Observaciones
33.358	VERDE	

Randy Joel Estrada Campos  
 Jefe de Proyecto de Formación Técnica  
 Elaboró

Julio Eliézer Manzanero Salazar  
 Subcoordinador de Planeación y Modernización  
 Revisó

Anbal José Montalvo Pérez  
 Director General  
 Autorizó

