



**GOBIERNO DEL ESTADO DE QUINTANA ROO**  
**FORMATO EVALUATORIO PROGRAMÁTICO DEL SIPPRES FESIPPRES-01**

**INDICADORES**

TRIMESTRE			
1	2	3	4

FECHA
18/01/2022

**INSTITUCIÓN:** 2112105305 - Colegio de Educación Profesional Técnica del Estado de Quintana Roo

**PROGRAMA PRESUPUESTARIO:** E035 - Educación Media Superior

**UNIDAD RESPONSABLE:** 1305-1403 - Jefatura de Proyecto de Formación Técnica

**FIN:** F - Contribuir a garantizar el acceso y permanencia a una educación inclusiva y de calidad en todos los niveles educativos que promueva en los educandos aprendizajes para la vida mediante estrategias de atención a la demanda y permanencia en todos los niveles educativos.

IDENTIFICACIÓN DEL INDICADOR	
Indicador	PED23I2 - Tasa de cobertura estatal de educación media superior

VARIABLES			
NUMERADOR	Total de alumnos matriculados en educación media superior al inicio del ciclo escolar t	Unidad de Medida del Numerador	47 - Alumno ()
DENOMINADOR	Población estatal a mitad del año t en edad idónea o típica para cursar educación media superior, 15 a 17 años	Unidad de Medida del Denominador	47 - Alumno ()

METAS													
Linea Base	Año Meta	Meta Programada en el Año	Tipo de Meta	Comportamiento del Indicador hacia la Meta	Tipo de Método	SemafORIZACIÓN							
						Verde		Amarillo		Rojo			
Año:													
Valor:	2021	81.450	ACUMULATIVA	ASCENDENTE	PORCENTAJE	69.229	93.663	61.085	69.228	61.084	93.664		

Variable	Calendario Programado												
	Enero	Febrero	Marzo	Abril	Mayo	Junio	Julio	Agosto	Septiembre	Octubre	Noviembre	Diciembre	Total
NUMERADOR	0.000	0.000	0.000	0.000	0.000	0.000	0.000	0.000	0.000	0.000	0.000	73,041.000	73,041.000
DENOMINADOR	1.000	1.000	1.000	1.000	1.000	1.000	1.000	1.000	1.000	1.000	1.000	89,680.000	89,680.000

Variable	Calendario Ejecutado												
	Enero	Febrero	Marzo	Abril	Mayo	Junio	Julio	Agosto	Septiembre	Octubre	Noviembre	Diciembre	Total
NUMERADOR	0.000	0.000	0.000	0.000	0.000	0.000	0.000	0.000	0.000	0.000	0.000	67,689.000	67,689.000

Randy Joel Estrella Campos  
 Jefe de Proyecto de Formación Técnica

Elaboró

Julio-Eliézer Manzanero Salazar  
 Subcoordinador de Planeación y Modernización

Revisó

Arnold José Montalvo Pérez  
 Director General

Autorizó



**GOBIERNO DEL ESTADO DE QUINTANA ROO**  
**FORMATO EVALUATORIO PROGRAMÁTICO DEL SIPPRES FESIPPRES-01**

**INDICADORES**


TRIMESTRE			
1	2	3	4

FECHA
18/01/2022

Variable	Calendario Ejecutado												
	Enero	Febrero	Marzo	Abril	Mayo	Junio	Julio	Agosto	Septiembre	Octubre	Noviembre	Diciembre	Total
DENOMINADOR	1.000	1.000	1.000	1.000	1.000	1.000	1.000	1.000	1.000	1.000	1.000	89,680.000	89,680.000

AVANCES PROGRAMÁTICOS									VARIACIÓN	
Trimestral			Acumulado						Trimestral	
Programado	Ejecutado	Nivel de Cumplimiento	Programado		Ejecutado		Nivel de Cumplimiento	Numerador	Denominador	
abs	abs	%	abs	%	abs	%	%	%	%	
81.446	75.478	92.673	81.446	100.000	75.478	92.673	92.673	-7.327	0.000	

RESULTADOS		
Meta Anual Equivalente	Color del Semáforo	Observaciones
75.478	VERDE	

  
 Randy José Guadalupe Campos  
 Jefe de Proyecto de Formación Técnica  
 Elaboró

  
 Julio Elézer Manzanero Salazar  
 Subcoordinador de Planeación y Modernización  
 Revisó

  
 Arnbal José Montalvo Pérez  
 Director General  
 Autorizó







**GOBIERNO DEL ESTADO DE QUINTANA ROO**  
**FORMATO EVALUATORIO PROGRAMÁTICO DEL SIPPRES FESIPPRES-01**

**INDICADORES**

TRIMESTRE			
1	2	3	4

FECHA
18/01/2022

**INSTITUCIÓN:** 2112105305 - Colegio de Educación Profesional Técnica del Estado de Quintana Roo  
**PROGRAMA PRESUPUESTARIO:** E035 - Educación Media Superior  
**UNIDAD RESPONSABLE:** 1305-1403 - Jefatura de Proyecto de Formación Técnica  
**PROPÓSITO:** F.P - Los alumnos de educación media superior reciben una educación de calidad relevante y pertinente centrada en el mejoramiento de su desempeño escolar.

IDENTIFICACIÓN DEL INDICADOR	
<b>Indicador</b>	1105IO1 - Porcentaje de los alumnos que concluyen el último semestre de Educación Media Superior con un promedio mayor o igual a 8

VARIABLES			
<b>NUMERADOR</b>	Número de alumnos que concluyen el último semestre de educación media superior con un promedio igual o mayor a 8	<b>Unidad de Medida del Numerador</b>	47 - Alumno ()
<b>DENOMINADOR</b>	Total de alumnos que concluyen el último semestre de educación media superior	<b>Unidad de Medida del Denominador</b>	47 - Alumno ()

METAS													
Linea Base	Año Meta	Meta Programada en el Año	Tipo de Meta	Comportamiento del Indicador hacia la Meta	Tipo de Método	Semaforización							
						Verde		Amarillo		Rojo			
<b>Año:</b>													
<b>Valor:</b>	2021	59.300	ACUMULATIVA	ASCENDENTE	PORCENTAJE	50.401	68.190	44.471	50.400	44.471	68.190		

Variable	Calendario Programado												
	Enero	Febrero	Marzo	Abril	Mayo	Junio	Julio	Agosto	Septiembre	Octubre	Noviembre	Diciembre	Total
NUMERADOR	0.000	0.000	0.000	0.000	0.000	0.000	0.000	0.000	0.000	0.000	0.000	9,323.000	9,323.000
DENOMINADOR	1.000	1.000	1.000	1.000	1.000	1.000	1.000	1.000	1.000	1.000	1.000	15,723.000	15,723.000

Variable	Calendario Ejecutado												
	Enero	Febrero	Marzo	Abril	Mayo	Junio	Julio	Agosto	Septiembre	Octubre	Noviembre	Diciembre	Total
NUMERADOR	0.000	0.000	0.000	0.000	0.000	0.000	0.000	0.000	0.000	0.000	0.000	8,628.000	8,628.000

*[Signature]*  
 Randy José Aranda Campos  
 Jefe de Proyecto de Formación Técnica  
 Elaboró

*[Signature]*  
 Julio Eliézer Manzanero Salazar  
 Subcoordinador de Planeación y Modernización  
 Revisó

*[Signature]*  
 Anibal José Montalvo Pérez  
 Director General  
 Autorizó



**INDICADORES**


TRIMESTRE			
1	2	3	4

FECHA
18/01/2022

Variable	Calendario Ejecutado												
	Enero	Febrero	Marzo	Abril	Mayo	Junio	Julio	Agosto	Septiembre	Octubre	Noviembre	Diciembre	Total
DENOMINADOR	1.000	1.000	1.000	1.000	1.000	1.000	1.000	1.000	1.000	1.000	1.000	13,244.000	13,244.000

AVANCES PROGRAMÁTICOS								VARIACIÓN	
Trimestral			Acumulado					Trimestral	
Programado	Ejecutado	Nivel de Cumplimiento	Programado		Ejecutado		Nivel de Cumplimiento	Númerador	Denominador
abs	abs	%	abs	%	abs	%	%	%	%
59.295	65.146	109.868	59.295	100.000	65.146	109.868	109.868	-7.455	-15.767

RESULTADOS		
Meta Anual Equivalente	Color del Semáforo	Observaciones
65.146	VERDE	

  
 Randy Joe Castañeda Campos  
 Jefe de Proyecto de Formación Técnica  
 Elaboró

  
 Julio Eliézer Manzanero Salazar  
 Subcoordinador de Planeación y Modernización  
 Revisó

  
 Amílcar José Montalvo Pérez  
 Director General  
 Autorizó







**GOBIERNO DEL ESTADO DE QUINTANA ROO**  
**FORMATO EVALUATORIO PROGRAMÁTICO DEL SIPPRES FESIPPRES-01**  
**INDICADORES**

TRIMESTRE			
1	2	3	4

FECHA
31/01/2022

**INSTITUCIÓN:** 2112105305 - Colegio de Educación Profesional Técnica del Estado de Quintana Roo  
**PROGRAMA PRESUPUESTARIO:** E035 - Educación Media Superior  
**UNIDAD RESPONSABLE:** 1305-1403 - Jefatura de Proyecto de Formación Técnica  
**ACTIVIDAD:** F.P.C01.A03 - Implementación de proyectos integrados en las Academias.

IDENTIFICACIÓN DEL INDICADOR	
<b>Indicador</b>	C01A03I01 - Porcentaje de proyectos implementados en las Academias

VARIABLES			
<b>NUMERADOR</b>	Número de proyectos implementados en el período N	<b>Unidad de Medida del Numerador</b>	661 - Proyecto ( )
<b>DENOMINADOR</b>	Número de proyectos integrados en el período N	<b>Unidad de Medida del Denominador</b>	661 - Proyecto ( )

METAS												
Línea Base	Año Meta	Meta Programada en el Año	Tipo de Meta	Comportamiento del Indicador hacia la Meta	Tipo de Método	Semaforización						
						Verde	Amarillo	Rojo				
Año:	2019											
Valor:	0.000	2021	87.500	ACUMULATIVA	ASCENDENTE	PORCENTAJE	74.375	100.625	65.625	74.374	65.624	100.626

Variable	Calendario Programado												
	Enero	Febrero	Marzo	Abril	Mayo	Junio	Julio	Agosto	Septiembre	Octubre	Noviembre	Diciembre	Total
NUMERADOR	0.000	0.000	0.000	0.000	0.000	14.000	0.000	0.000	0.000	0.000	0.000	14.000	28.000
DENOMINADOR	1.000	1.000	1.000	1.000	1.000	16.000	1.000	1.000	1.000	1.000	1.000	16.000	32.000

Variable	Calendario Ejecutado												
	Enero	Febrero	Marzo	Abril	Mayo	Junio	Julio	Agosto	Septiembre	Octubre	Noviembre	Diciembre	Total
NUMERADOR	0.000	0.000	0.000	0.000	0.000	14.000	0.000	0.000	0.000	0.000	0.000	14.000	28.000

Randy Joel Estrada Campos  
 Jefe de Proyecto de Formación Técnica  
 Elaboró

Julio Eliézer Manzanero Salazar  
 Subcoordinador de Planeación y Modernización  
 Revisó

Anibal José Montalvo Pérez  
 Director General  
 Autorizó





**GOBIERNO DEL ESTADO DE QUINTANA ROO**  
**FORMATO EVALUATORIO PROGRAMÁTICO DEL SIPPRES FESIPPRES-01**  
**INDICADORES**

TRIMESTRE			
1	2	3	4

FECHA
31/01/2022


Variable	Calendario Ejecutado												
	Enero	Febrero	Marzo	Abril	Mayo	Junio	Julio	Agosto	Septiembre	Octubre	Noviembre	Diciembre	Total
DENOMINADOR	1.000	1.000	1.000	1.000	1.000	17.000	1.000	1.000	1.000	1.000	1.000	16.000	33.000

AVANCES PROGRAMÁTICOS								VARIACIÓN	
Trimestral			Acumulado					Trimestral	
Programado	Ejecutado	Nivel de Cumplimiento	Programado		Ejecutado		Nivel de Cumplimiento	Numerador	Denominador
abs	abs	%	abs	%	abs	%	%	%	%
87.500	87.500	100.000	87.500	100.000	84.848	96.970	96.970	0.000	0.000

RESULTADOS		
Meta Anual Equivalente	Color del Semáforo	Observaciones
87.500	VERDE	

  
 Randy Joel Estrella Campos  
 Jefe de Proyecto de Formación Técnica  
 Elaboró

  
 Julio Eliezer Manzanero Salazar  
 Subcoordinador de Planeación y Modernización  
 Revisó

  
 Arribal José Montalvo Pérez  
 Director General  
 Autorizó





**GOBIERNO DEL ESTADO DE QUINTANA ROO**  
**FORMATO EVALUATORIO PROGRAMÁTICO DEL SIPPRES FESIPPRES-01**

**INDICADORES**

TRIMESTRE			
1	2	3	4

FECHA
13/01/2022

**INSTITUCIÓN:** 2112105305 - Colegio de Educación Profesional Técnica del Estado de Quintana Roo  
**PROGRAMA PRESUPUESTARIO:** E035 - Educación Media Superior  
**UNIDAD RESPONSABLE:** 1305-1407 - Jefatura de Proyecto de Promoción y Vinculación  
**COMPONENTE:** F.P.C02 - Alumnos en Educación Media Superior, inscritos.

IDENTIFICACIÓN DEL INDICADOR	
Indicador	C02I01 - Porcentaje de Absorción

VARIABLES			
NUMERADOR	Matrícula de inicio a primer grado en el ciclo escolar (t)	Unidad de Medida del Numerador	47 - Alumno ()
DENOMINADOR	Total de alumnos egresados de secundaria	Unidad de Medida del Denominador	47 - Alumno ()

METAS											
Línea Base		Año Meta	Meta Programada	Tipo de Meta	Comportamiento del Indicador hacia la Meta	Tipo de Método	Semaforización				
Año:	2019		en el Año				Verde		Amarillo		Rojo
Valor:	13.510	2022	13.882	ACUMULATIVA	ASCENDENTE	PORCENTAJE	11.800	15.965	10.412	11.800	10.412 15.965


Variable	Calendario Programado												
	Enero	Febrero	Marzo	Abril	Mayo	Junio	Julio	Agosto	Septiembre	Octubre	Noviembre	Diciembre	Total
NUMERADOR	0.000	0.000	0.000	0.000	0.000	0.000	0.000	0.000	0.000	0.000	0.000	3,600.000	3,600.000
DENOMINADOR	1.000	1.000	1.000	1.000	1.000	1.000	1.000	1.000	1.000	1.000	1.000	25,932.000	25,932.000

Variable	Calendario Ejecutado												
	Enero	Febrero	Marzo	Abril	Mayo	Junio	Julio	Agosto	Septiembre	Octubre	Noviembre	Diciembre	Total
NUMERADOR	0.000	0.000	0.000	0.000	0.000	0.000	0.000	0.000	0.000	0.000	0.000	3,601.000	3,601.000

Oscar Raziel Chagolla Aguilar  
 Jefe de Proyecto de Promoción y Vinculación  
 Elaboró

Julio Elíézer Marzadero Salazar  
 Subcoordinador de Planeación y Modernización  
 Revisó

Arnold José Montalvo Pérez  
 Director General  
 Autorizó





**GOBIERNO DEL ESTADO DE QUINTANA ROO**  
**FORMATO EVALUATORIO PROGRAMÁTICO DEL SIPPRES FESIPPRES-01**  
**INDICADORES**

TRIMESTRE			
1	2	3	4

FECHA
13/01/2022

Variable	Calendario Ejecutado												
	Enero	Febrero	Marzo	Abril	Mayo	Junio	Julio	Agosto	Septiembre	Octubre	Noviembre	Diciembre	Total
DENOMINADOR	1.000	1.000	1.000	1.000	1.000	1.000	1.000	1.000	1.000	1.000	1.000	28,065.000	28,065.000

AVANCES PROGRAMÁTICOS								VARIACION	
Trimestral			Acumulado					Trimestral	
Programado	Ejecutado	Nivel de Cumplimiento	Programado		Ejecutado		Nivel de Cumplimiento	Numerador	Denominador
abs	abs	%	abs	%	abs	%	%	%	%
13.882	12.831	92.425	13.882	100.000	12.831	92.425	92.425	0.028	8.225

RESULTADOS		
Meta Anual Equivalente	Color del Semáforo	Observaciones
12.831	VERDE	

  
 Oscar Raziel Chagolla Aguilar

Jefe de Proyecto de Promoción y Vinculación

Elaboró

  
 Julio Elézer Manzanero Salazar  
 Subcoordinador de Planeación y Modernización

Revisó

  
 Amílcar José Montalvo Pérez  
 Director General

Autorizó







**GOBIERNO DEL ESTADO DE QUINTANA ROO**  
**FORMATO EVALUATORIO PROGRAMÁTICO DEL SIPPRES FESIPPRES-01**  
**INDICADORES**

TRIMESTRE			
1	2	3	4

FECHA
11/01/2022

**INSTITUCIÓN:** 2112105305 - Colegio de Educación Profesional Técnica del Estado de Quintana Roo  
**PROGRAMA PRESUPUESTARIO:** E035 - Educación Media Superior  
**UNIDAD RESPONSABLE:** 1305-1416 - Jefatura de Proyecto de Capacitación  
**ACTIVIDAD:** F.P.C02.A03 - Operación del programa de capacitación y certificación de competencias.

IDENTIFICACIÓN DEL INDICADOR	
<b>Indicador</b>	C02A03I01 - Porcentaje de personas atendidas con capacitación laboral y certificación de competencias.

VARIABLES			
<b>NUMERADOR</b>	Personas atendidas con capacitación laboral y certificación de competencias en el periodo "N"	<b>Unidad de Medida del Numerador</b>	543 - Persona Atendida ()
<b>DENOMINADOR</b>	Personas programadas para atender en el periodo "N"	<b>Unidad de Medida del Denominador</b>	538 - Persona (s) ()

METAS												
Línea Base		Año Meta	Meta Programada	Tipo de	Comportamiento del	Tipo de	SemafORIZACIÓN					
Año:	2019	2021	en el Año	Meta	Indicador hacia la Meta	Método	Verde		Amarillo		Rojo	
Valor:	0.000						90.013	ACUMULATIVA	ASCENDENTE	PORCENTAJE	76.511	103.514

Variable	Calendario Programado												
	Enero	Febrero	Marzo	Abril	Mayo	Junio	Julio	Agosto	Septiembre	Octubre	Noviembre	Diciembre	Total
NUMERADOR	0.000	0.000	1,365.000	0.000	0.000	1,064.000	0.000	0.000	1,151.000	0.000	0.000	1,440.000	5,020.000
DENOMINADOR	1.000	1.000	1,518.000	1.000	1.000	1,183.000	1.000	1.000	1,280.000	1.000	1.000	1,596.000	5,577.000

Variable	Calendario Ejecutado												
	Enero	Febrero	Marzo	Abril	Mayo	Junio	Julio	Agosto	Septiembre	Octubre	Noviembre	Diciembre	Total
NUMERADOR	0.000	0.000	1,229.000	0.000	0.000	1,182.000	0.000	0.000	1,891.000	0.000	0.000	2,640.000	6,942.000

Silvia Méndez Gasperín  
*[Firma]*  
 Encargada de la Jefatura de Capacitación  
 Elaboró

Julio Eliezer Manzanero Salazar  
*[Firma]*  
 Subcoordinador de Planeación y Modernización  
 Revisó

Aníbal José Montalvo Pérez  
*[Firma]*  
 Director General  
 Autorizó



**GOBIERNO DEL ESTADO DE QUINTANA ROO**  
**FORMATO EVALUATORIO PROGRAMÁTICO DEL SIPPRES FESIPPRES-01**

**INDICADORES**

TRIMESTRE			
1	2	3	4

FECHA
11/01/2022

Variable	Calendario Ejecutado												
	Enero	Febrero	Marzo	Abril	Mayo	Junio	Julio	Agosto	Septiembre	Octubre	Noviembre	Diciembre	Total
DENOMINADOR	1.000	1.000	1,518.000	1.000	1.000	1,183.000	1.000	1.000	1,280.000	1.000	1.000	1,596.000	5,577.000

AVANCES PROGRAMÁTICOS								VARIACION	
Trimestral			Acumulado					Trimestral	
Programado	Ejecutado	Nivel de Cumplimiento	Programado		Ejecutado		Nivel de Cumplimiento	Numerador	Denominador
abs	abs	%	abs	%	abs	%	%	%	%
90.226	165.414	183.333	90.013	100.000	124.476	138.287	138.287	83.333	0.000

RESULTADOS		
Meta Anual Equivalente	Color del Semáforo	Observaciones
165.023	ROJO	Derivado del confinamiento por la pandemia, se incrementaron los cursos y certificaciones en los planteles Jesús Martínez Ross, Felipe Carrillo Puerto, Playa del Carmen, Cancún, Cancún 3 y Cozumel; en cursos como Enfermería en modalidad mixta, Ingles, Auditoría Financiera, Manejo de las Tics y Desarrollo Humano así como certificaciones de los estándares 217.01.

Silvia Mendoza Gasperin  
  
 Encargada de la Jefatura de Capacitación  
 Elaboró

Julio Eliézer Manzanero Salazar  
  
 Subcoordinador de Planeación y Modernización  
 Revisó

Antonio José Montalvo Pérez  
  
 Director General  
 Autorizó







**GOBIERNO DEL ESTADO DE QUINTANA ROO**  
**FORMATO EVALUATORIO PROGRAMÁTICO DEL SIPPRES FESIPPRES-01**  
**INDICADORES**

TRIMESTRE			
1	2	3	4

FECHA
13/01/2022

**INSTITUCIÓN:** 2112105305 - Colegio de Educación Profesional Técnica del Estado de Quintana Roo  
**PROGRAMA PRESUPUESTARIO:** E035 - Educación Media Superior  
**UNIDAD RESPONSABLE:** 1305-1407 - Jefatura de Proyecto de Promoción y Vinculación  
**ACTIVIDAD:** F.P.C02.A04 - Operación de programas de vinculación social.

IDENTIFICACIÓN DEL INDICADOR	
<b>Indicador</b>	C02A04I01 - Porcentaje de alumnos que participan en actividades de vinculación social.

VARIABLES			
<b>NUMERADOR</b>	Número de alumnos que participan en actividades de vinculación social en el periodo N	<b>Unidad de Medida del Numerador</b>	47 - Alumno ()
<b>DENOMINADOR</b>	Número de alumnos inscritos en el periodo N	<b>Unidad de Medida del Denominador</b>	47 - Alumno ()

METAS												
Linea Base	Año Meta	Meta Programada en el Año	Tipo de Meta	Comportamiento del Indicador hacia la Meta	Tipo de Método	Semaforización						
						Verde		Amarillo		Rojo		
Año:	2019											
Valor:	0.000	2021	35.120	NO ACUMULATIVA	ASCENDENTE	PORCENTAJE	29.852	40.388	26.340	29.852	26.340	40.388

Variable	Calendario Programado												Total
	Enero	Febrero	Marzo	Abril	Mayo	Junio	Julio	Agosto	Septiembre	Octubre	Noviembre	Diciembre	
NUMERADOR	0.000	0.000	0.000	0.000	0.000	2,980.000	0.000	0.000	0.000	0.000	0.000	3,345.000	3,173.032
DENOMINADOR	1.000	1.000	1.000	1.000	1.000	8,388.000	1.000	1.000	1.000	1.000	1.000	9,600.000	9,034.831

Variable	Calendario Ejecutado												Total
	Enero	Febrero	Marzo	Abril	Mayo	Junio	Julio	Agosto	Septiembre	Octubre	Noviembre	Diciembre	
NUMERADOR	0.000	0.000	0.000	0.000	0.000	3,084.000	0.000	0.000	0.000	0.000	0.000	3,034.000	3,059.204

Oscar Raziel Chagolla Aguilar

Jefe de Proyecto de Promoción y Vinculación

Elaboró

Julio Elézer Manzanero Salazar

Subcoordinador de Planeación y Modernización

Revisó

Anibal José Montalvo Pérez

Director General

Autorizó



**GOBIERNO DEL ESTADO DE QUINTANA ROO**  
**FORMATO EVALUATORIO PROGRAMÁTICO DEL SIPPRES FESIPPRES-01**  
**INDICADORES**


TRIMESTRE			
1	2	3	4

FECHA
13/01/2022

Variable	Calendario Ejecutado												
	Enero	Febrero	Marzo	Abril	Mayo	Junio	Julio	Agosto	Septiembre	Octubre	Noviembre	Diciembre	Total
DENOMINADOR	1.000	1.000	1.000	1.000	1.000	8,388.000	1.000	1.000	1.000	1.000	1.000	9,600.000	9,034.831

AVANCES PROGRAMÁTICOS								VARIACION	
Trimestral			Acumulado					Trimestral	
Programado	Ejecutado	Nivel de Cumplimiento	Programado		Ejecutado		Nivel de Cumplimiento	Numerador	Denominador
abs	abs	%	abs	%	abs	%	%	%	%
34.844	31.604	90.703	35.120	100.000	33.860	96.413	96.413	-9.297	0.000

RESULTADOS		
Meta Anual Equivalente	Color del Semáforo	Observaciones
31.855	VERDE	


  
 Oscar Raziel Chagolla Aguilar

Jefe de Proyecto de Promoción y Vinculación


Elaboró

  
 Julio Eliezer Manzanero Salazar  
 Subcoordinador de Planeación y Modernización

Revisó

  
 Anibal José Montalvo Pérez  
 Director General

Autorizó







**GOBIERNO DEL ESTADO DE QUINTANA ROO**  
**FORMATO EVALUATORIO PROGRAMÁTICO DEL SIPPRES FESIPPRES-01**  
**INDICADORES**

TRIMESTRE			
1	2	3	4

FECHA
11/01/2022

**INSTITUCIÓN:** 2112105305 - Colegio de Educación Profesional Técnica del Estado de Quintana Roo  
**PROGRAMA PRESUPUESTARIO:** E035 - Educación Media Superior  
**UNIDAD RESPONSABLE:** 1305-1405 - Jefatura de Proyecto de Servicios Escolares  
**COMPONENTE:** F.P.C03 - Alumnos con programas de formación integral, atendidos.

IDENTIFICACIÓN DEL INDICADOR	
<b>Indicador</b>	C03I01 - Porcentaje de Eficiencia Terminal

VARIABLES			
<b>NUMERADOR</b>	Número de alumnos que egresaron de la misma generación en el ciclo escolar (t)	<b>Unidad de Medida del Numerador</b>	55 - Alumno Egresado ( )
<b>DENOMINADOR</b>	Matrícula de nuevo ingreso al plantel en el ciclo escolar (tm)	<b>Unidad de Medida del Denominador</b>	47 - Alumno ( )

METAS													
Linea Base	Año Meta	Meta Programada en el Año	Tipo de Meta	Comportamiento del Indicador hacia la Meta	Tipo de Método	Semaforización							
						Verde		Amarillo		Rojo			
Año:	2019												
Valor:	52.979	2021	63.920	NO ACUMULATIVA	ASCENDENTE	PORCENTAJE	54.332	73.508	47.940	54.331	47.939	73.508	


Variable	Calendario Programado												Total
	Enero	Febrero	Marzo	Abril	Mayo	Junio	Julio	Agosto	Septiembre	Octubre	Noviembre	Diciembre	
NUMERADOR	0.000	0.000	0.000	0.000	0.000	0.000	0.000	0.000	0.000	0.000	0.000	2,009.000	2,009.000
DENOMINADOR	1.000	1.000	1.000	1.000	1.000	1.000	1.000	1.000	1.000	1.000	1.000	3,143.000	3,143.000

Variable	Calendario Ejecutado												Total
	Enero	Febrero	Marzo	Abril	Mayo	Junio	Julio	Agosto	Septiembre	Octubre	Noviembre	Diciembre	
NUMERADOR	0.000	0.000	0.000	0.000	0.000	0.000	0.000	0.000	0.000	0.000	0.000	2,033.000	2,033.000

Héctor Silvano Suárez Guerrero  
 Jefe de Proyecto de Servicios Escolares  
 Elaboró

Julio Eliézer Manzanero Salazar  
 Subcoordinador de Planeación y Modernización  
 Revisó

Antonio José Montalvo Pérez  
 Director General  
 Autorizó





**GOBIERNO DEL ESTADO DE QUINTANA ROO**  
**FORMATO EVALUATORIO PROGRAMÁTICO DEL SIPPRES FESIPPRES-01**  
**INDICADORES**

TRIMESTRE			
1	2	3	4

FECHA
11/01/2022

Variable	Calendario Ejecutado												
	Enero	Febrero	Marzo	Abril	Mayo	Junio	Julio	Agosto	Septiembre	Octubre	Noviembre	Diciembre	Total
DENOMINADOR	1.000	1.000	1.000	1.000	1.000	1.000	1.000	1.000	1.000	1.000	1.000	3,143.000	3,143.000

AVANCES PROGRAMÁTICOS								VARIACION	
Trimestral			Acumulado					Trimestral	
Programado	Ejecutado	Nivel de Cumplimiento	Programado		Ejecutado		Nivel de Cumplimiento	Numerador	Denominador
abs	abs	%	abs	%	abs	%	%	%	%
63.920	64.683	101.195	63.920	100.000	64.683	101.195	101.195	1.195	0.000

RESULTADOS		
Meta Anual Equivalente	Color del Semáforo	Observaciones
64.683	VERDE	

Héctor Silvano Suárez Guerrero  
 Jefe de Proyecto de Servicios Escolares

Elaboró

Julio Eliézer Manzanero Salazar  
 Subcoordinador de Planeación y Modernización

Revisó

Antonio José Montalvo Pérez  
 Director General

Autorizó







**GOBIERNO DEL ESTADO DE QUINTANA ROO**  
**FORMATO EVALUATORIO PROGRAMÁTICO DEL SIPPRES FESIPPRES-01**  
**INDICADORES**

TRIMESTRE			
1	2	3	4

FECHA
31/01/2022

**INSTITUCIÓN:** 2112105305 - Colegio de Educación Profesional Técnica del Estado de Quintana Roo  
**PROGRAMA PRESUPUESTARIO:** E035 - Educación Media Superior  
**UNIDAD RESPONSABLE:** 1305-1403 - Jefatura de Proyecto de Formación Técnica  
**ACTIVIDAD:** F.P.C03.A01 - Operación del programa de orientación educativa.

IDENTIFICACIÓN DEL INDICADOR	
Indicador	C03A01101 - Porcentaje de alumnos con acompañamiento integral recibido mediante orientación educativa.

VARIABLES			
<b>NUMERADOR</b>	Número de alumnos con atención integral recibida en el periodo N	<b>Unidad de Medida del Numerador</b>	51 - Alumno Atendido ( )
<b>DENOMINADOR</b>	Número de alumnos proyectados para atender en orientación educativa en el periodo N	<b>Unidad de Medida del Denominador</b>	47 - Alumno ( )

METAS												
Línea Base	Año Meta	Meta Programada en el Año	Tipo de Meta	Comportamiento del Indicador hacia la Meta	Tipo de Método	SemafORIZACIÓN						
						Verde	Amarillo		Rojo			
Año:	2019											
Valor:	0.000	2021	85.467	NO ACUMULATIVA	ASCENDENTE	PORCENTAJE	72.647	98.288	64.101	72.646	64.100	98.288

Variable	Calendario Programado												
	Enero	Febrero	Marzo	Abril	Mayo	Junio	Julio	Agosto	Septiembre	Octubre	Noviembre	Diciembre	Total
NUMERADOR	0.000	0.000	1,500.000	0.000	0.000	1,575.000	0.000	0.000	1,500.000	0.000	0.000	1,575.000	1,538.415
DENOMINADOR	1.000	1.000	1,800.000	1.000	1.000	1,800.000	1.000	1.000	1,800.000	1.000	1.000	1,800.000	1,800.000

Variable	Calendario Ejecutado												
	Enero	Febrero	Marzo	Abril	Mayo	Junio	Julio	Agosto	Septiembre	Octubre	Noviembre	Diciembre	Total
NUMERADOR	0.000	0.000	1,500.000	0.000	0.000	1,605.000	0.000	0.000	1,546.000	0.000	0.000	1,722.000	1,597.587

Randy Joel Estrada Campos  
 Jefe de Proyecto de Formación Técnica  
 Elaboró

Julio Eliézer Manzanero Salazar  
 Subcoordinador de Planeación y Modernización  
 Revisó

Anibal José Montalvo Pérez  
 Director General  
 Autorizó





**GOBIERNO DEL ESTADO DE QUINTANA ROO**  
**FORMATO EVALUATORIO PROGRAMÁTICO DEL SIPPRES FESIPPRES-01**  
**INDICADORES**

TRIMESTRE			
1	2	3	4

FECHA
31/01/2022

Variable	Calendario Ejecutado												
	Enero	Febrero	Marzo	Abril	Mayo	Junio	Julio	Agosto	Septiembre	Octubre	Noviembre	Diciembre	Total
DENOMINADOR	1.000	1.000	1,800.000	1.000	1.000	1,800.000	1.000	1.000	1,800.000	1.000	1.000	1,800.000	1,800.000

AVANCES PROGRAMÁTICOS									VARIACIÓN	
Trimestral			Acumulado						Trimestral	
Programado	Ejecutado	Nivel de Cumplimiento	Programado		Ejecutado		Nivel de Cumplimiento	Numerador	Denominador	
abs	abs	%	abs	%	abs	%	%	%	%	
87.500	95.667	109.333	85.467	100.000	88.755	103.846	103.846	9.333	0.000	

RESULTADOS		
Meta Anual Equivalente	Color del Semáforo	Observaciones
93.444	VERDE	

  
 Randy Joel Estrada Campos  
 Jefe de Proyecto de Formación Técnica  
 Elaboró

  
 Julio Eliézer Manzanero Salazar  
 Subcoordinador de Planeación y Modernización  
 Revisó

  
 Anibal José Montalvo Pérez  
 Director General  
 Autorizó







**GOBIERNO DEL ESTADO DE QUINTANA ROO**  
**FORMATO EVALUATORIO PROGRAMÁTICO DEL SIPPRES FESIPPRES-01**  
**INDICADORES**

TRIMESTRE			
1	2	3	4

FECHA
11/01/2022


**INSTITUCIÓN:** 2112105305 - Colegio de Educación Profesional Técnica del Estado de Quintana Roo  
**PROGRAMA PRESUPUESTARIO:** E035 - Educación Media Superior  
**UNIDAD RESPONSABLE:** 1305-1405 - Jefatura de Proyecto de Servicios Escolares  
**ACTIVIDAD:** F.P.C03.A02 - Desarrollo de actividades deportivas y culturales.

IDENTIFICACIÓN DEL INDICADOR	
<b>Indicador</b>	C03A02I01 - Porcentaje de avance trimestral de las actividades deportivas y culturales realizadas.

VARIABLES			
<b>NUMERADOR</b>	Número de actividades deportivas y culturales realizadas en el período N	<b>Unidad de Medida del Numerador</b>	30 - Actividades ()
<b>DENOMINADOR</b>	Número de actividades deportivas y culturales programadas en el período N	<b>Unidad de Medida del Denominador</b>	30 - Actividades ()


METAS												
Linea Base		Año Meta	Meta Programada	Tipo de Meta	Comportamiento del Indicador hacia la Meta	Tipo de Método	Semaforización					
Año:	2019		en el Año				Verde		Amarillo		Rojo	
<b>Valor:</b>	100.000	2021	100.000	ACUMULATIVA PARCIAL (NUMERADOR)	ASCENDENTE	PORCENTAJE	85.000	115.000	75.000	84.999	74.999	115.001

Variable	Calendario Programado												
	Enero	Febrero	Marzo	Abril	Mayo	Junio	Julio	Agosto	Septiembre	Octubre	Noviembre	Diciembre	Total
NUMERADOR	0.000	0.000	80.000	0.000	0.000	40.000	0.000	0.000	80.000	0.000	0.000	40.000	240.000
DENOMINADOR	1.000	1.000	240.000	1.000	1.000	240.000	1.000	1.000	240.000	1.000	1.000	240.000	240.000

  
 Héctor Silvano Suárez Guerrero


Jefe de Proyecto de Servicios Escolares

Elaboró

  
 Julio Eliézer Manzanero Salazar  
 Subcoordinador de Planeación y Modernización

  
 Arrial José Montalvo Pérez  
 Director General

Autorizó





**GOBIERNO DEL ESTADO DE QUINTANA ROO**  
**FORMATO EVALUATORIO PROGRAMÁTICO DEL SIPPRES FESIPPRES-01**  
**INDICADORES**

TRIMESTRE			
1	2	3	4

FECHA
11/01/2022


Variable	Calendario Ejecutado												Total
	Enero	Febrero	Marzo	Abril	Mayo	Junio	Julio	Agosto	Septiembre	Octubre	Noviembre	Diciembre	
NUMERADOR	0.000	0.000	76.000	0.000	0.000	35.000	0.000	0.000	62.000	0.000	0.000	66.000	239.000
DENOMINADOR	1.000	1.000	240.000	1.000	1.000	240.000	1.000	1.000	240.000	1.000	1.000	240.000	240.000

AVANCES PROGRAMÁTICOS								VARIACIÓN	
Trimestral			Acumulado					Trimestral	
Programado	Ejecutado	Nivel de Cumplimiento	Programado		Ejecutado		Nivel de Cumplimiento	Numerador	Denominador
abs	abs	%	abs	%	abs	%	%	%	%
16.667	27.500	165.000	100.000	100.000	99.583	99.583	99.583	65.000	0.000

RESULTADOS		
Meta Anual Equivalente	Color del Semáforo	Observaciones
165.000	ROJO	La meta se rebasó ya que en algunos planteles se reactivaron sus actividades culturales y deportivas de manera presencial y a distancia como Felipe Carrillo Puerto, Cozumel, Playa del Carmen, Cancún II y Cancún III, por el cambio del semáforo a color verde que permitió realizar las actividades con el aforo autorizado por la SESA Quintana Roo y SEQ. El plantel CONALEP Cancún IV aún no cuenta con el personal para liderar estas actividades y promover el deporte y la cultura ya que está en proceso de construcción de sus áreas operativas.


  
 Héctor Silvano Suárez Guerrero  
 Jefe de Proyecto de Servicios Escolares

Elaboró

  
 Julio Elíezer Marzanero Salazar  
 Subcoordinador de Planeación y Modernización

  
 Anibal José Montalvo Pérez  
 Director General

Autorizó







**GOBIERNO DEL ESTADO DE QUINTANA ROO**  
**FORMATO EVALUATORIO PROGRAMÁTICO DEL SIPPRES FESIPPRES-01**  
**INDICADORES**

TRIMESTRE			
1	2	3	4

FECHA
31/01/2022

**INSTITUCIÓN:** 2112105305 - Colegio de Educación Profesional Técnica del Estado de Quintana Roo  
**PROGRAMA PRESUPUESTARIO:** E035 - Educación Media Superior  
**UNIDAD RESPONSABLE:** 1305-1403 - Jefatura de Proyecto de Formación Técnica  
**ACTIVIDAD:** F.P.C03.A03 - Implementación de convocatorias y concursos académicos en el Conalep.

IDENTIFICACIÓN DEL INDICADOR													
<b>Indicador</b>		C03A03I01 - Porcentaje de convocatorias y concursos académicos realizados											
VARIABLES													
<b>NUMERADOR</b>	Número de convocatorias y concursos académicos realizadas en el semestre N						<b>Unidad de Medida del Numerador</b>			191 - Convocatoria ()			
<b>DENOMINADOR</b>	Número de convocatorias y concursos académicos programadas en el semestre N						<b>Unidad de Medida del Denominador</b>			191 - Convocatoria ()			
METAS													
Línea Base	Año Meta	Meta Programada en el Año	Tipo de Meta	Comportamiento del Indicador hacia la Meta	Tipo de Método	SemafORIZACIÓN							
						Verde		Amarillo		Rojo			
Año:	2019												
Valor:	82.857	2021	86.667	ACUMULATIVA	ASCENDENTE	PORCENTAJE	73.667	99.667	65.000	73.666	64.999	99.668	
Variable	Calendario Programado												
	Enero	Febrero	Marzo	Abril	Mayo	Junio	Julio	Agosto	Septiembre	Octubre	Noviembre	Diciembre	Total
NUMERADOR	0.000	0.000	2.000	0.000	0.000	4.000	0.000	0.000	4.000	0.000	0.000	3.000	13.000
DENOMINADOR	1.000	1.000	2.000	1.000	1.000	5.000	1.000	1.000	4.000	1.000	1.000	4.000	15.000
Variable	Calendario Ejecutado												
	Enero	Febrero	Marzo	Abril	Mayo	Junio	Julio	Agosto	Septiembre	Octubre	Noviembre	Diciembre	Total
NUMERADOR	0.000	0.000	2.000	0.000	0.000	4.000	0.000	0.000	4.000	0.000	0.000	3.000	13.000

Randy Joel Estrada Campos  
 Jefe de Proyecto de Formación Técnica  
 Elaboró

Julio Eliézer-Manzanero Salazar  
 Subcoordinador de Planeación y Modernización  
 Revisó

Aníbal José Montalvo Pérez  
 Director General  
 Autorizó





GOBIERNO DEL ESTADO DE QUINTANA ROO  
 FORMATO EVALUATORIO PROGRAMÁTICO DEL SIPPRES FESIPPRES-01

INDICADORES


TRIMESTRE			
1	2	3	4

FECHA
31/01/2022

Variable	Calendario Ejecutado												
	Enero	Febrero	Marzo	Abril	Mayo	Junio	Julio	Agosto	Septiembre	Octubre	Noviembre	Diciembre	Total
DENOMINADOR	1.000	1.000	2.000	1.000	1.000	5.000	1.000	1.000	4.000	1.000	1.000	4.000	15.000

AVANCES PROGRAMÁTICOS								VARIACIÓN	
Trimestral			Acumulado					Trimestral	
Programado	Ejecutado	Nivel de Cumplimiento	Programado		Ejecutado		Nivel de Cumplimiento	Numerador	Denominador
abs	abs	%	abs	%	abs	%	%	%	%
75.000	75.000	100.000	86.667	100.000	86.667	100.000	100.000	0.000	0.000

RESULTADOS		
Meta Anual Equivalente	Color del Semáforo	Observaciones
86.667	VERDE	

  
 Randy Joel Espada Campos  
 Jefe de Proyecto de Formación Técnica  
 Elaboró

  
 Julio Eliezer Manzanero Salazar  
 Subcoordinador de Planeación y Modernización  
 Revisó

  
 Amibal José Montalvo Pérez  
 Director General  
 Autorizó

