



GOBIERNO DEL ESTADO DE QUINTANA ROO
FORMATO EVALUATORIO PROGRAMÁTICO DEL SIPPRES FESIPPRES-01
INDICADORES

TRIMESTRE			
1	2	3	4

FECHA
06/10/2021

INSTITUCIÓN: 2112105305 - Colegio de Educación Profesional Técnica del Estado de Quintana Roo
PROGRAMA PRESUPUESTARIO: E035 - Educación Media Superior
UNIDAD RESPONSABLE: 1305-1403 - Jefatura de Proyecto de Formación Técnica
COMPONENTE: F.P.C01 - Alumnos con desempeño escolar mejorado.

IDENTIFICACIÓN DEL INDICADOR	
Indicador	C01I01 - Promedio de aprovechamiento

VARIABLES			
NUMERADOR	Suma de calificaciones al final del semestre N	Unidad de Medida del Numerador	923 - Calificación ()
DENOMINADOR	Matrícula de inicio del semestre N	Unidad de Medida del Denominador	47 - Alumno ()

METAS												
Línea Base	Año Meta	Meta Programada en el Año	Tipo de Meta	Comportamiento del Indicador hacia la Meta	Tipo de Método	SemafORIZACIÓN						
						Verde	Amarillo	Rojo				
Año:	2019											
Valor:	7.500	2021	8.600	ACUMULATIVA	ASCENDENTE	PROMEDIO	7.310	9.890	6.450	7.310	6.450	9.891


Variable	Calendario Programado												
	Enero	Febrero	Marzo	Abril	Mayo	Junio	Julio	Agosto	Septiembre	Octubre	Noviembre	Diciembre	Total
NUMERADOR	0.000	0.000	72,030.000	0.000	0.000	0.000	0.000	0.000	72,990.000	0.000	0.000	0.000	145,020.000
DENOMINADOR	1.000	1.000	8,474.000	1.000	1.000	1.000	1.000	1.000	8,388.000	1.000	1.000	1.000	16,862.000

Variable	Calendario Ejecutado												
	Enero	Febrero	Marzo	Abril	Mayo	Junio	Julio	Agosto	Septiembre	Octubre	Noviembre	Diciembre	Total
NUMERADOR	0.000	0.000	72,525.000	0.000	0.000	0.000	0.000	0.000	71,797.000	0.000	0.000	0.000	144,322.000

[Signature]
 Randy Joel Estrada Campos
 Jefe de Proyecto de Formación Técnica
 Elaboró

[Signature]
 Julio Elézer Manzanero Salazar
 Subcoordinador de Planeación y Modernización
 Revisó

[Signature]
 Anibal José Montalvo Pérez
 Director General
 Autorizó





GOBIERNO DEL ESTADO DE QUINTANA ROO
FORMATO EVALUATORIO PROGRAMÁTICO DEL SIPPRES FESIPPRES-01
INDICADORES

TRIMESTRE			
1	2	3	4

FECHA
06/10/2021

Variable	Calendario Ejecutado												Total
	Enero	Febrero	Marzo	Abril	Mayo	Junio	Julio	Agosto	Septiembre	Octubre	Noviembre	Diciembre	
DENOMINADOR	1.000	1.000	8,638.000	1.000	1.000	1.000	1.000	1.000	8,263.000	1.000	1.000	1.000	16,901.000


AVANCES PROGRAMÁTICOS								VARIACION	
Trimestral			Acumulado					Trimestral	
Programado	Ejecutado	Nivel de Cumplimiento	Programado		Ejecutado		Nivel de Cumplimiento	Numerador	Denominador
abs	abs	%	abs	%	abs	%	%	%	%
8.702	8.689	99.854	8.600	100.000	8.539	99.289	99.289	-1.634	-1.490

RESULTADOS		
Meta Anual Equivalente	Color del Semáforo	Observaciones
8,588	VERDE	


 Randy Joel Estrada Campos
 Jefe de Proyecto de Formación Técnica
 Elaboró


 Julio Eliézer Manzanero Palazar
 Subcoordinador de Planeación y Modernización
 Revisó


 Aniba José Montalvo Pérez
 Director General
 Autorizó



INDICADORES

TRIMESTRE			
1	2	3	4

FECHA
06/10/2021

INSTITUCIÓN: 2112105305 - Colegio de Educación Profesional Técnica del Estado de Quintana Roo
PROGRAMA PRESUPUESTARIO: E035 - Educación Media Superior
UNIDAD RESPONSABLE: 1305-1403 - Jefatura de Proyecto de Formación Técnica
ACTIVIDAD: F.P.C01.A01 - Capacitación a docentes.

IDENTIFICACIÓN DEL INDICADOR	
Indicador	C01A01I01 - Porcentaje de docentes capacitados

VARIABLES			
NUMERADOR	Número de docentes que asistieron a por lo menos un curso en el período N	Unidad de Medida del Numerador	227 - Docente Capacitado ()
DENOMINADOR	Número total de docentes del período N	Unidad de Medida del Denominador	223 - Docente ()

METAS												
Linea Base		Año Meta	Meta Programada	Tipo de Meta	Comportamiento del Indicador hacia la Meta	Tipo de Método	Semaforización					
Año:	2019		en el Año				Verde		Amarillo		Rojo	
Valor:	80.090	2021	85.740	NO ACUMULATIVA	ASCENDENTE	PORCENTAJE	72.879	98.601	64.305	72.878	64.304	98.602


Variable	Calendario Programado												
	Enero	Febrero	Marzo	Abril	Mayo	Junio	Julio	Agosto	Septiembre	Octubre	Noviembre	Diciembre	Total
NUMERADOR	0.000	320.000	0.000	0.000	0.000	0.000	0.000	0.000	323.000	0.000	0.000	0.000	321.507
DENOMINADOR	1.000	350.000	1.000	1.000	1.000	1.000	1.000	1.000	397.000	1.000	1.000	1.000	374.979

Variable	Calendario Ejecutado												
	Enero	Febrero	Marzo	Abril	Mayo	Junio	Julio	Agosto	Septiembre	Octubre	Noviembre	Diciembre	Total
NUMERADOR	0.000	360.000	0.000	0.000	0.000	0.000	0.000	0.000	336.000	0.000	0.000	0.000	348.414

Randy Joel Estrada Campos
 Jefe de Proyecto de Formación Técnica
 Elaboró

Julio Elíézer Manzanero Salazar
 Subcoordinador de Planeación y Modernización
 Revisó

Anibal José Montalvo Pérez
 Director General
 Autorizó





GOBIERNO DEL ESTADO DE QUINTANA ROO
FORMATO EVALUATORIO PROGRAMÁTICO DEL SIPPRES FESIPPRES-01

INDICADORES


TRIMESTRE			
1	2	3	4


FECHA
06/10/2021


Variable	Calendario Ejecutado												
	Enero	Febrero	Marzo	Abril	Mayo	Junio	Julio	Agosto	Septiembre	Octubre	Noviembre	Diciembre	Total
DENOMINADOR	1.000	384.000	1.000	1.000	1.000	1.000	1.000	1.000	389.000	1.000	1.000	1.000	386.516


AVANCES PROGRAMÁTICOS									VARIACION	
Trimestral			Acumulado						Trimestral	
Programado	Ejecutado	Nivel de Cumplimiento	Programado		Ejecutado		Nivel de Cumplimiento	Numerador	Denominador	
abs	abs	%	abs	%	abs	%	%	%	%	
81.360	86.375	106.164	85.740	100.000	90.142	105.134	105.134	4.025	-2.015	

RESULTADOS		
Meta Anual Equivalente	Color del Semáforo	Observaciones
91.025	VERDE	


 Randy Joel Estrada Campos
 Jefe de Proyecto de Formación Técnica
 Elaboró


 Julio Ellézer Manzanero Salaza
 Subcoordinador de Planeación y Modernización
 Revisó


 Aníbal José Montalvo Pérez
 Director General
 Autorizó





GOBIERNO DEL ESTADO DE QUINTANA ROO
FORMATO EVALUATORIO PROGRAMÁTICO DEL SIPPRES FESIPPRES-01
INDICADORES

TRIMESTRE			
1	2	3	4

FECHA
06/10/2021

INSTITUCIÓN: 2112105305 - Colegio de Educación Profesional Técnica del Estado de Quintana Roo
PROGRAMA PRESUPUESTARIO: E035 - Educación Media Superior
UNIDAD RESPONSABLE: 1305-1403 - Jefatura de Proyecto de Formación Técnica
ACTIVIDAD: F.P.C01.A02 - Operación del programas de tutorías.

IDENTIFICACIÓN DEL INDICADOR	
Indicador	C01A02I01 - Porcentaje de alumnos que participan en programas de tutorías.

VARIABLES			
NUMERADOR	Número de alumnos inscritos en el programa de tutorías académicas en el período N	Unidad de Medida del Numerador	51 - Alumno Atendido ()
DENOMINADOR	Matrícula de alumnos con bajo desempeño académico en el período N	Unidad de Medida del Denominador	47 - Alumno ()

METAS												
Linea Base	Año Meta	Meta Programada en el Año	Tipo de Meta	Comportamiento del Indicador hacia la Meta	Tipo de Método	Semaforización						
						Verde	Amarillo	Rojo				
Año:	2019											
Valor:	92.200	2021	92.232	NO ACUMULATIVA	ASCENDENTE	PORCENTAJE	78.397	106.066	69.174	78.396	69.173	106.067


Variable	Calendario Programado												
	Enero	Febrero	Marzo	Abril	Mayo	Junio	Julio	Agosto	Septiembre	Octubre	Noviembre	Diciembre	Total
NUMERADOR	0.000	4,900.000	0.000	0.000	0.000	0.000	0.000	6,200.000	0.000	0.000	0.000	0.000	5,626.126
DENOMINADOR	1.000	5,500.000	1.000	1.000	1.000	1.000	1.000	6,600.000	1.000	1.000	1.000	1.000	6,100.000

Variable	Calendario Ejecutado												
	Enero	Febrero	Marzo	Abril	Mayo	Junio	Julio	Agosto	Septiembre	Octubre	Noviembre	Diciembre	Total
NUMERADOR	0.000	3,499.000	0.000	0.000	0.000	0.000	0.000	2,763.000	0.000	0.000	0.000	0.000	3,174.253

[Signature]
Randy Joel Estrada Campos
Jefe de Proyecto de Formación Técnica
Elaboró

[Signature]
Julio Eliézer Manzanero Salazar
Subcoordinador de Planeación y Modernización
Revisó

[Signature]
Aníbal José Montalvo Pérez
Director General
Autorizó



INDICADORES

TRIMESTRE			
1	2	3	4

FECHA
06/10/2021

Variable	Calendario Ejecutado												
	Enero	Febrero	Marzo	Abril	Mayo	Junio	Julio	Agosto	Septiembre	Octubre	Noviembre	Diciembre	Total
DENOMINADOR	1.000	3,794.000	1.000	1.000	1.000	1.000	1.000	3,014.000	1.000	1.000	1.000	1.000	3,448.683

AVANCES PROGRAMÁTICOS									VARIACION	
Trimestral			Acumulado						Trimestral	
Programado	Ejecutado	Nivel de Cumplimiento	Programado		Ejecutado		Nivel de Cumplimiento	Numerador	Denominador	
abs	abs	%	abs	%	abs	%	%	%	%	
93.939	91.672	97.587	92.232	100.000	92.042	99.795	99.795	-55.435	-54.333	

RESULTADOS		
Meta Anual Equivalente	Color del Semáforo	Observaciones
90.006	VERDE	


Randy Joel Estrada Campos
Jefe de Proyecto de Formación Técnica
Elaboró


Julio Eliezer Manzanero Salazar
Subcoordinador de Planeación y Modernización
Revisó


Arribal José Montalvo Pérez
Director General
Autorizó





GOBIERNO DEL ESTADO DE QUINTANA ROO
FORMATO EVALUATORIO PROGRAMÁTICO DEL SIPPRES FESIPPRES-01
INDICADORES

TRIMESTRE			
1	2	3	4

FECHA
05/10/2021

INSTITUCIÓN: 2112105305 - Colegio de Educación Profesional Técnica del Estado de Quintana Roo
PROGRAMA PRESUPUESTARIO: E035 - Educación Media Superior
UNIDAD RESPONSABLE: 1305-1407 - Jefatura de Proyecto de Promoción y Vinculación
ACTIVIDAD: F.P.C02.A01 - Organización, coordinación y operación de la campaña de promoción y difusión de la oferta educativa.

IDENTIFICACIÓN DEL INDICADOR	
Indicador	C02A01I01 - Porcentaje de alumnos egresados de secundaria que eligen al CONALEP como su primera opción de ingreso a la EMS.

VARIABLES			
NUMERADOR	Alumnos que eligen al CONALEP como su primera opción	Unidad de Medida del Numerador	47 - Alumno ()
DENOMINADOR	Total de alumnos egresados de secundaria en el área de influencia	Unidad de Medida del Denominador	47 - Alumno ()

METAS												
Línea Base		Año Meta	Meta Programada	Tipo de Meta	Comportamiento del Indicador hacia la Meta	Tipo de Método	Semaforización					
Año:	2018	2021	en el Año				Verde		Amarillo		Rojo	
Valor:	15.000	2021	15.518	NO ACUMULATIVA	ASCENDENTE	PORCENTAJE	13.190	17.846	11.638	13.190	11.638	17.846

Variable	Calendario Programado												Total
	Enero	Febrero	Marzo	Abril	Mayo	Junio	Julio	Agosto	Septiembre	Octubre	Noviembre	Diciembre	
NUMERADOR	0.000	0.000	0.000	0.000	0.000	0.000	0.000	0.000	3,670.000	0.000	0.000	0.000	3,670.000
DENOMINADOR	1.000	1.000	1.000	1.000	1.000	1.000	1.000	1.000	23,650.000	1.000	1.000	1.000	23,650.000

Variable	Calendario Ejecutado												Total
	Enero	Febrero	Marzo	Abril	Mayo	Junio	Julio	Agosto	Septiembre	Octubre	Noviembre	Diciembre	
NUMERADOR	0.000	0.000	0.000	0.000	0.000	0.000	0.000	0.000	3,624.000	0.000	0.000	0.000	3,624.000

[Signature]
 Oscar Raziel Chagolla Aguilar
 Jefe de Proyecto de Promoción y Vinculación

[Signature]
 Julio Eliézer Manzanero Salazar
 Subcoordinador de Planeación y Modernización
 Revisó

[Signature]
 Anibal José Montalvo Pérez
 Director General
 Autorizó

Elaboró



TRIMESTRE			
1	2	3	4

FECHA
05/10/2021

Variable	Calendario Ejecutado												
	Enero	Febrero	Marzo	Abril	Mayo	Junio	Julio	Agosto	Septiembre	Octubre	Noviembre	Diciembre	Total
DENOMINADOR	1.000	1.000	1.000	1.000	1.000	1.000	1.000	1.000	23,650.000	1.000	1.000	1.000	23,650.000

AVANCES PROGRAMÁTICOS									VARIACIÓN	
Trimestral			Acumulado						Trimestral	
Programado	Ejecutado	Nivel de Cumplimiento	Programado		Ejecutado		Nivel de Cumplimiento	Numerador	Denominador	
abs	abs	%	abs	%	abs	%	%	%	%	
15.518	15.323	98.747	15.518	100.000	15.323	98.747	98.747	-1.253	0.000	

RESULTADOS		
Meta Anual Equivalente	Color del Semáforo	Observaciones
15.323	VERDE	

Oscar Raziel Chagolla Acosta
 Jefe de Proyecto de Promoción y Vinculación


Elaboró

Julio Elézer Manzanero Salazar
 Subcoordinador de Planeación y Modernización

Revisó

Anibal José Montalvo Pérez
 Director General

Autorizó





GOBIERNO DEL ESTADO DE QUINTANA ROO
FORMATO EVALUATORIO PROGRAMÁTICO DEL SIPPRES FESIPPRES-01

INDICADORES

TRIMESTRE			
1	2	3	4

FECHA
06/10/2021

INSTITUCIÓN: 2112105305 - Colegio de Educación Profesional Técnica del Estado de Quintana Roo
PROGRAMA PRESUPUESTARIO: E035 - Educación Media Superior
UNIDAD RESPONSABLE: 1305-1416 - Jefatura de Proyecto de Capacitación
ACTIVIDAD: F.P.C02.A03 - Operación del programa de capacitación y certificación de competencias.

IDENTIFICACIÓN DEL INDICADOR	
Indicador	C02A03I01 - Porcentaje de personas atendidas con capacitación laboral y certificación de competencias.

VARIABLES			
NUMERADOR	Personas atendidas con capacitación laboral y certificación de competencias en el periodo "N"	Unidad de Medida del Numerador	543 - Persona Atendida ()
DENOMINADOR	Personas programadas para atender en el periodo "N"	Unidad de Medida del Denominador	538 - Persona (s) ()

METAS												
Linea Base		Año Meta	Meta Programada	Tipo de	Comportamiento del	Tipo de	SemafORIZACIÓN					
Año:	2019		en el Año	Meta	Indicador hacia la Meta	Método	Verde		Amarillo		Rojo	
Valor:	0.000	2021	90.013	ACUMULATIVA	ASCENDENTE	PORCENTAJE	76.511	103.514	67.509	76.510	67.509	103.515

Variable	Calendario Programado												
	Enero	Febrero	Marzo	Abril	Mayo	Junio	Julio	Agosto	Septiembre	Octubre	Noviembre	Diciembre	Total
NUMERADOR	0.000	0.000	1,365.000	0.000	0.000	1,064.000	0.000	0.000	1,151.000	0.000	0.000	1,440.000	5,020.000
DENOMINADOR	1.000	1.000	1,518.000	1.000	1.000	1,183.000	1.000	1.000	1,280.000	1.000	1.000	1,596.000	5,577.000

Variable	Calendario Ejecutado												
	Enero	Febrero	Marzo	Abril	Mayo	Junio	Julio	Agosto	Septiembre	Octubre	Noviembre	Diciembre	Total
NUMERADOR	0.000	0.000	1,229.000	0.000	0.000	1,182.000	0.000	0.000	1,891.000	0.000	0.000	0.000	4,302.000


Silvia Mendoza Gasperin
 Encargada de la Jefatura de Capacitación

Elaboró

Julio Eliezer Manzanero Salazar
 Subcoordinador de Planeación y Modernización

Amal José Montalvo Pérez
 Director General

Autorizó





GOBIERNO DEL ESTADO DE QUINTANA ROO
FORMATO EVALUATORIO PROGRAMÁTICO DEL SIPPRES FESIPPRES-01
INDICADORES

TRIMESTRE			
1	2	3	4

FECHA
06/10/2021

Variable	Calendario Ejecutado												
	Enero	Febrero	Marzo	Abril	Mayo	Junio	Julio	Agosto	Septiembre	Octubre	Noviembre	Diciembre	Total
DENOMINADOR	1.000	1.000	1,518.000	1.000	1.000	1,183.000	1.000	1.000	1,280.000	1.000	1.000	1,596.000	3,981.000

AVANCES PROGRAMÁTICOS									VARIACIÓN	
Trimestral			Acumulado						Trimestral	
Programado	Ejecutado	Nivel de Cumplimiento	Programado		Ejecutado		Nivel de Cumplimiento	Numerador	Denominador	
abs	abs	%	abs	%	abs	%	%	%	%	
89.922	147.734	164.292	89.927	99.905	108.063	120.054	120.168	64.292	0.000	

RESULTADOS		
Meta Anual Equivalente	Color del Semáforo	Observaciones
147.883	ROJO	Derivado del confinamiento por la pandemia, los planteles Jesús Martínez Ross, Felipe Carrillo Puerto, Cancún y Cancún II, incrementaron la venta de cursos y certificaciones de competencias digitales en la modalidad en línea, siendo las certificaciones de los estándares EC00107 Manejo de procesador de textos digitales, EC00108 Manejo de procesador de hojas de cálculo digitales, EC00109 Manejo de procesadores de presentaciones digitales y certificaciones de Certiport las más demandas ocasionando un alza en las ventas programadas.

[Signature]
 Silvia Mendoza Gasparín
 Encargada de la Jefatura de Capacitación


Elaboró

[Signature]
 Julio Eliézer Manzanero Salazar
 Subcoordinador de Planeación y Modernización

Revisó

[Signature]
 Arnibal José Montalvo Pérez
 Director General

Autorizó



GOBIERNO DEL ESTADO DE QUINTANA ROO
FORMATO EVALUATORIO PROGRAMÁTICO DEL SIPPRES FESIPPRES-01
INDICADORES

TRIMESTRE			
1	2	3	4

FECHA
06/10/2021

INSTITUCIÓN: 2112105305 - Colegio de Educación Profesional Técnica del Estado de Quintana Roo
PROGRAMA PRESUPUESTARIO: E035 - Educación Media Superior
UNIDAD RESPONSABLE: 1305-1403 - Jefatura de Proyecto de Formación Técnica
ACTIVIDAD: F.P.C03.A01 - Operación del programa de orientación educativa.

IDENTIFICACIÓN DEL INDICADOR	
Indicador	C03A01I01 - Porcentaje de alumnos con acompañamiento integral recibido mediante orientación educativa.

VARIABLES			
NUMERADOR	Número de alumnos con atención integral recibida en el período N	Unidad de Medida del Numerador	51 - Alumno Atendido ()
DENOMINADOR	Número de alumnos proyectados para atender en orientación educativa en el período N	Unidad de Medida del Denominador	47 - Alumno ()

METAS												
Año:	Linea Base	Año Meta	Meta Programada en el Año	Tipo de Meta	Comportamiento del Indicador hacia la Meta	Tipo de Método	Semaforización					
							Verde	Amarillo	Rojo			
Valor:	2019	2021	85.467	NO ACUMULATIVA	ASCENDENTE	PORCENTAJE	72.647	98.288	64.101	72.646	64.100	98.288

Variable	Calendario Programado												
	Enero	Febrero	Marzo	Abril	Mayo	Junio	Julio	Agosto	Septiembre	Octubre	Noviembre	Diciembre	Total
NUMERADOR	0.000	0.000	1,500.000	0.000	0.000	1,575.000	0.000	0.000	1,500.000	0.000	0.000	1,575.000	1,538.415
DENOMINADOR	1.000	1.000	1,800.000	1.000	1.000	1,800.000	1.000	1.000	1,800.000	1.000	1.000	1,800.000	1,800.000

Variable	Calendario Ejecutado												
	Enero	Febrero	Marzo	Abril	Mayo	Junio	Julio	Agosto	Septiembre	Octubre	Noviembre	Diciembre	Total
NUMERADOR	0.000	0.000	1,500.000	0.000	0.000	1,605.000	0.000	0.000	1,546.000	0.000	0.000	0.000	1,551.525

[Signature]
Randy Joel Estrada Campos
Jefe de Proyecto de Formación Técnica
Elaboró

[Signature]
Julio Eliézer Manzanero Salazar
Subcoordinador de Planeación y Modernización
Revisó

[Signature]
Anibal José Montalvo Pérez
Director General
Autorizó



GOBIERNO DEL ESTADO DE QUINTANA ROO
FORMATO EVALUATORIO PROGRAMÁTICO DEL SIPPRES FESIPPRES-01
INDICADORES

TRIMESTRE			
1	2	3	4


FECHA
06/10/2021


Variable	Calendario Ejecutado												
	Enero	Febrero	Marzo	Abril	Mayo	Junio	Julio	Agosto	Septiembre	Octubre	Noviembre	Diciembre	Total
DENOMINADOR	1.000	1.000	1,800.000	1.000	1.000	1,800.000	1.000	1.000	1,800.000	1.000	1.000	1,800.000	1,800.000

AVANCES PROGRAMÁTICOS									VARIACION	
Trimestral			Acumulado						Trimestral	
Programado	Ejecutado	Nivel de Cumplimiento	Programado		Ejecutado		Nivel de Cumplimiento	Numerador	Denominador	
abs	abs	%	abs	%	abs	%	%	%	%	
83.333	85.889	103.067	84.768	99.181	86.196	100.852	101.685	3.067	0.000	

RESULTADOS		
Meta Anual Equivalente	Color del Semáforo	Observaciones
88.088	VERDE	


 Randy Joel Estrada Campos
 Jefe de Proyecto de Formación Técnica
 Elaboró


 Julio Elíazar Marzán Salazar
 Subcoordinador de Planeación y Modernización
 Revisó


 Anibal José Montalvo Pérez
 Director General
 Autorizó





GOBIERNO DEL ESTADO DE QUINTANA ROO
FORMATO EVALUATORIO PROGRAMÁTICO DEL SIPPRES FESIPPRES-01
INDICADORES

TRIMESTRE			
1	2	3	4

FECHA
05/10/2021

INSTITUCIÓN: 2112105305 - Colegio de Educación Profesional Técnica del Estado de Quintana Roo
PROGRAMA PRESUPUESTARIO: E035 - Educación Media Superior
UNIDAD RESPONSABLE: 1305-1405 - Jefatura de Proyecto de Servicios Escolares
ACTIVIDAD: F.P.C03.A02 - Desarrollo de actividades deportivas y culturales.

IDENTIFICACIÓN DEL INDICADOR

Indicador	C03A02I01 - Porcentaje de avance trimestral de las actividades deportivas y culturales realizadas.
------------------	--

VARIABLES

NUMERADOR	Número de actividades deportivas y culturales realizadas en el período N	Unidad de Medida del Numerador	30 - Actividades ()
DENOMINADOR	Número de actividades deportivas y culturales programadas en el período N	Unidad de Medida del Denominador	30 - Actividades ()

METAS


Linea Base	Año Meta	Meta Programada en el Año	Tipo de Meta	Comportamiento del Indicador hacia la Meta	Tipo de Método	Semaforzación						
						Verde		Amarillo		Rojo		
Año: 2019												
Valor: 100.000	2021	100.000	ACUMULATIVA PARCIAL (NUMERADOR)	ASCENDENTE	PORCENTAJE	85.000	115.000	75.000	84.999	74.999	115.001	


Calendario Programado

Variable	Calendario Programado												Total
	Enero	Febrero	Marzo	Abril	Mayo	Junio	Julio	Agosto	Septiembre	Octubre	Noviembre	Diciembre	
NUMERADOR	0.000	0.000	80.000	0.000	0.000	40.000	0.000	0.000	80.000	0.000	0.000	40.000	240.000
DENOMINADOR	1.000	1.000	240.000	1.000	1.000	240.000	1.000	1.000	240.000	1.000	1.000	240.000	240.000


Héctor Silvano Suárez Guerrero
 Jefe de Proyecto de Servicios Escolares
 Elaboró


 Julio Elízeo Manzanero Salazar
 Subcoordinador de Planeación y Modernización
 Revisó


 Aníbal José Montalvo Pérez
 Director General
 Autorizó





GOBIERNO DEL ESTADO DE QUINTANA ROO
FORMATO EVALUATORIO PROGRAMÁTICO DEL SIPPRES FESIPPRES-01
INDICADORES


TRIMESTRE			
1	2	3	4


FECHA
05/10/2021


Variable	Calendario Ejecutado												
	Enero	Febrero	Marzo	Abril	Mayo	Junio	Julio	Agosto	Septiembre	Octubre	Noviembre	Diciembre	Total
NUMERADOR	0.000	0.000	76.000	0.000	0.000	35.000	0.000	0.000	62.000	0.000	0.000	0.000	173.000
DENOMINADOR	1.000	1.000	240.000	1.000	1.000	240.000	1.000	1.000	240.000	1.000	1.000	240.000	240.000


AVANCES PROGRAMÁTICOS							VARIACIÓN		
Trimestral			Acumulado				Trimestral		
Programado	Ejecutado	Nivel de Cumplimiento	Programado		Ejecutado		Nivel de Cumplimiento	Numerador	Denominador
abs	abs	%	abs	%	abs	%	%	%	%
33.333	25.833	77.500	83.333	83.333	72.083	72.083	86.500	-22.500	0.000

RESULTADOS		
Meta Anual Equivalente	Color del Semáforo	Observaciones
77.500	AMARILLO	La meta establecida no se alcanzó, por el proceso de inscripción que se amplió al día 17 de septiembre del año en curso, por inscripción/Reinscripción en el periodo 1-2122; los planteles utilizaron a su personal responsable de esta función en esos 2 procesos, señalando que se limitaron por encontramos en semáforo color naranja, lo que limitó actividades, en cuanto se activen la semaforización en amarillo y luego verde, se incrementarán en el próximo trimestre, es importante señalar que el plantel CONALEP Cancún IV, no cuenta con el personal para liderar estas actividades y promover el deporte y la cultura.


 Héctor Silvano Suárez Cuestero
 Jefe de Proyecto de Servicios Escolares
 Elaboró


 Julio Eliézer Manzanero Salazar
 Subcoordinador de Planeación y Modernización
 Revisó


 Aríbal José Montalvo Pérez
 Director General
 Autorizó





GOBIERNO DEL ESTADO DE QUINTANA ROO
FORMATO EVALUATORIO PROGRAMÁTICO DEL SIPPRES FESIPRES-01
INDICADORES

TRIMESTRE			
1	2	3	4

FECHA
06/10/2021

INSTITUCIÓN: 2112105305 - Colegio de Educación Profesional Técnica del Estado de Quintana Roo
PROGRAMA PRESUPUESTARIO: E035 - Educación Media Superior
UNIDAD RESPONSABLE: 1305-1403 - Jefatura de Proyecto de Formación Técnica
ACTIVIDAD: F.P.C03.A03 - Implementación de convocatorias y concursos académicos en el Conalep.

IDENTIFICACIÓN DEL INDICADOR	
Indicador	C03A03I01 - Porcentaje de convocatorias y concursos académicos realizados

VARIABLES			
NUMERADOR	Número de convocatorias y concursos académicos realizadas en el semestre N	Unidad de Medida del Numerador	191 - Convocatoria ()
DENOMINADOR	Número de convocatorias y concursos académicos programadas en el semestre N	Unidad de Medida del Denominador	191 - Convocatoria ()

METAS							SemafORIZACIÓN				
Linea Base	Año Meta	Meta Programada en el Año	Tipo de Meta	Comportamiento del Indicador hacia la Meta	Tipo de Método	Verde		Amarillo		Rojo	
Año: 2019	2021	86.667	ACUMULATIVA	ASCENDENTE	PORCENTAJE	73.667	99.667	65.000	73.666	64.999	99.668
Valor:	82.857	2021									


Variable	Calendario Programado												Total
	Enero	Febrero	Marzo	Abril	Mayo	Junio	Julio	Agosto	Septiembre	Octubre	Noviembre	Diciembre	
NUMERADOR	0.000	0.000	2.000	0.000	0.000	4.000	0.000	0.000	4.000	0.000	0.000	3.000	13.000
DENOMINADOR	1.000	1.000	2.000	1.000	1.000	5.000	1.000	1.000	4.000	1.000	1.000	4.000	15.000

Variable	Calendario Ejecutado												Total
	Enero	Febrero	Marzo	Abril	Mayo	Junio	Julio	Agosto	Septiembre	Octubre	Noviembre	Diciembre	
NUMERADOR	0.000	0.000	2.000	0.000	0.000	4.000	0.000	0.000	4.000	0.000	0.000	0.000	10.000

Randy Joel Estrada Carrillos
 Jefe de Proyecto de Formación Técnica
 Elaboró

Julio Eliézer Manzanero Salazar
 Subcoordinador de Planeación y Modernización
 Revisó

Anibal José Montalvo Pérez
 Director General
 Autorizó





GOBIERNO DEL ESTADO DE QUINTANA ROO
FORMATO EVALUATORIO PROGRAMÁTICO DEL SIPPRES FESIPPRES-01
INDICADORES

TRIMESTRE			
1	2	3	4


FECHA
06/10/2021

Variable	Calendario Ejecutado												Total
	Enero	Febrero	Marzo	Abril	Mayo	Junio	Julio	Agosto	Septiembre	Octubre	Noviembre	Diciembre	
DENOMINADOR.	1.000	1.000	2.000	1.000	1.000	5.000	1.000	1.000	4.000	1.000	1.000	4.000	11.000


AVANCES PROGRAMÁTICOS								VARIACIÓN	
Trimestral			Acumulado					Trimestral	
Programado	Ejecutado	Nivel de Cumplimiento	Programado		Ejecutado		Nivel de Cumplimiento	Numerador	Denominador
abs	abs	%	abs	%	abs	%	%	%	%
100.000	100.000	100.000	90.909	104.895	90.909	104.895	100.000	0.000	0.000

RESULTADOS		
Meta Anual Equivalente	Color del Semáforo	Observaciones
86.667	VERDE	


 Randy Joel Estrada Campos
 Jefe de Proyecto de Formación Técnica
 Elaboró


 Julio Eliezer Manzanero Salazar
 Subcoordinador de Planeación y Modernización
 Revisó


 Anibal José Montalvo Pérez
 Director General
 Autorizó





GOBIERNO DEL ESTADO DE QUINTANA ROO
FORMATO EVALUATORIO PROGRAMÁTICO DEL SIPPRES FESIPPRES-01
INDICADORES

TRIMESTRE			
1	2	3	4

FECHA
06/10/2021

INSTITUCIÓN: 2112105305 - Colegio de Educación Profesional Técnica del Estado de Quintana Roo
PROGRAMA PRESUPUESTARIO: E035 - Educación Media Superior
UNIDAD RESPONSABLE: 1305-1403 - Jefatura de Proyecto de Formación Técnica
ACTIVIDAD: F.P.C03.A04 - Operación de clubes académicos y de ciencias.

IDENTIFICACIÓN DEL INDICADOR	
Indicador	C03A04I01 - Tasa de variación de alumnos atendidos en clubes académicos y de ciencias.

VARIABLES			
NUMERADOR	Número de alumnos que participan en clubes académicos y de ciencias en el periodo N	Unidad de Medida del Numerador	47 - Alumno ()
DENOMINADOR	Número de alumnos que participan en clubes académicos y de ciencias en el periodo N-1	Unidad de Medida del Denominador	47 - Alumno ()

METAS													
Línea Base	Año Meta	Meta Programada en el Año	Tipo de Meta	Comportamiento del Indicador hacia la Meta	Tipo de Método	SemafORIZACIÓN							
						Verde		Amarillo		Rojo			
Año:	2019												
Valor:	0.000	2021	15.873	NO ACUMULATIVA	ASCENDENTE	TASA DE VARIACION	13.492	18.254	11.905	13.492	11.905	18.254	

Variable	Calendario Programado												
	Enero	Febrero	Marzo	Abril	Mayo	Junio	Julio	Agosto	Septiembre	Octubre	Noviembre	Diciembre	Total
NUMERADOR	0.000	684.000	0.000	0.000	0.000	0.000	0.000	829.000	0.000	0.000	0.000	0.000	763.448
DENOMINADOR	1.000	643.000	1.000	1.000	1.000	1.000	1.000	674.000	1.000	1.000	1.000	1.000	658.865

Variable	Calendario Ejecutado												
	Enero	Febrero	Marzo	Abril	Mayo	Junio	Julio	Agosto	Septiembre	Octubre	Noviembre	Diciembre	Total
NUMERADOR	0.000	690.000	0.000	0.000	0.000	0.000	0.000	820.000	0.000	0.000	0.000	0.000	760.596

Randy Joel Estrada Campos
 Jefe de Proyecto de Formación Técnica
 Elaboró

Julio Eliezer Manzanero Salazar
 Subcoordinador de Planeación y Modernización
 Revisó

Anibal José Montalvo Pérez
 Director General
 Autorizó





GOBIERNO DEL ESTADO DE QUINTANA ROO
FORMATO EVALUATORIO PROGRAMÁTICO DEL SIPPRES FESIPPRES-01
INDICADORES

TRIMESTRE			
1	2	3	4


FECHA
06/10/2021

Variable	Calendario Ejecutado											Total	
	Enero	Febrero	Marzo	Abril	Mayo	Junio	Julio	Agosto	Septiembre	Octubre	Noviembre		Diciembre
DENOMINADOR	1.000	643.000	1.000	1.000	1.000	1.000	1.000	674.000	1.000	1.000	1.000	1.000	658.865

AVANCES PROGRAMÁTICOS								VARIACIÓN	
Trimestral			Acumulado					Trimestral	
Programado	Ejecutado	Nivel de Cumplimiento	Programado		Ejecutado		Nivel de Cumplimiento	Numerador	Denominador
abs	abs	%	abs	%	abs	%	%	%	%
22.997	21.662	94.194	15.873	100.000	15.440	97.273	97.273	-1.086	0.000

RESULTADOS		
Meta Anual Equivalente	Color del Semáforo	Observaciones
14.952	VERDE	


 Randy Joel Estrada Campos
 Jefe de Proyecto de Formación Técnica
 Elaboró


 Julio Eliézer Mañanero Salazar
 Subcoordinador de Planeación y Modernización
 Revisó


 Aníbal José Montalvo Pérez
 Director General
 Autorizó

