

**INDICADORES**

TRIMESTRE			
1	2	3	4

FECHA
04/02/2021

**INSTITUCIÓN:** 2112105305 - Colegio de Educación Profesional Técnica del Estado de Quintana Roo  
**PROGRAMA PRESUPUESTARIO:** E131 - Educación Media Superior  
**UNIDAD RESPONSABLE:** 1305-1403 - Jefatura de Proyecto de Formación Técnica  
**FIN:** F - Contribuir a garantizar mejores condiciones para un aprendizaje de calidad en todos los niveles educativos mediante acciones orientadas a la formación integral de los estudiantes.

**IDENTIFICACIÓN DEL INDICADOR**

<b>Indicador</b>	PED2316 - Porcentaje de alumnos del último grado de nivel medio superior que obtuvieron al menos el nivel de dominio II en lenguaje y comunicación de la prueba PLANEA
------------------	--

**VARIABLES**

<b>OTRO</b>	Porcentaje de alumnos del último grado de nivel medio superior que obtuvieron al menos el nivel de dominio II en lenguaje y comunicación de la prueba PLANEA	<b>Unidad de Medida</b>	599 - Porcentaje ()
-------------	--	-------------------------	---------------------

**METAS**

Linea Base	Año Meta	Meta Programada en el Año	Tipo de Meta	Comportamiento del Indicador hacia la Meta	Tipo de Método	Semaforización							
						Verde		Amarillo		Rojo			
<b>Año:</b>													
<b>Valor:</b>	2021	57.500	ACUMULATIVA	ASCENDENTE	OTRO	48.875	66.125	43.125	48.874	43.124	66.126		

Variable	Calendario Programado												
	Enero	Febrero	Marzo	Abril	Mayo	Junio	Julio	Agosto	Septiembre	Octubre	Noviembre	Diciembre	Total
OTRO	0.000	0.000	0.000	0.000	0.000	0.000	0.000	0.000	0.000	0.000	0.000	57.500	57.500

Variable	Calendario Ejecutado												
	Enero	Febrero	Marzo	Abril	Mayo	Junio	Julio	Agosto	Septiembre	Octubre	Noviembre	Diciembre	Total
OTRO	0.000	0.000	0.000	0.000	0.000	0.000	0.000	0.000	0.000	0.000	0.000	0.000	0.000

Randy Joel Estrada Campos

Jefe de Proyecto de Formación Técnica

Julio Eliézer Manzanero Salazar

Subcoordinador de Planeación y Modernización

Amal José Montalvo Pérez

Director General

**Elaboró**

**Revisó**

**Autorizó**




INDICADORES

TRIMESTRE			
1	2	3	4

FECHA
04/02/2021

AVANCES PROGRAMÁTICOS							
Trimestral			Acumulado				
Programado	Ejecutado	Nivel de Cumplimiento	Programado		Ejecutado		Nivel de Cumplimiento
abs	abs	%	abs	%	abs	%	%
57.500	0.000	0.000	57.500	100.000	0.000	0.000	0.000

RESULTADOS		
Meta Anual Equivalente	Color del Semáforo	Observaciones
0.000	ROJO	Este indicador fue establecido por la cabeza de sector, la Secretaría de Educación del Estado de Quintana Roo. La prueba PLANEA no fue programada para 2020.



Randy Joel Estrada Campos

Jefe de Proyecto de Formación Técnica



Julio Elézer Manzanero Salazar

Subcoordinador de Planeación y Modernización



Aníbal José Montalvo Pérez

Director General

Elaboró

Revisó

Autorizó

**INDICADORES**

TRIMESTRE			
1	2	3	4

FECHA
04/02/2021

**INSTITUCIÓN:** 2112105305 - Colegio de Educación Profesional Técnica del Estado de Quintana Roo  
**PROGRAMA PRESUPUESTARIO:** E131 - Educación Media Superior  
**UNIDAD RESPONSABLE:** 1305-1403 - Jefatura de Proyecto de Formación Técnica  
**FIN:** F - Contribuir a garantizar mejores condiciones para un aprendizaje de calidad en todos los niveles educativos mediante acciones orientadas a la formación integral de los estudiantes.

**IDENTIFICACIÓN DEL INDICADOR**

<b>Indicador</b>	PED23I7 - Porcentaje de alumnos del último grado de nivel medio superior que obtuvieron al menos el nivel de logro II en matemáticas de la prueba PLANEA.
------------------	---

**VARIABLES**

<b>OTRO</b>	Porcentaje de alumnos del último grado de nivel medio superior que obtuvieron al menos el nivel de logro II en matemáticas de la prueba PLANEA.	<b>Unidad de Medida</b>	599 - Porcentaje ()
-------------	---	-------------------------	---------------------

**METAS**

Linea Base	Año Meta	Meta Programada en el Año	Tipo de Meta	Comportamiento del Indicador hacia la Meta	Tipo de Método	Semaforización							
						Verde		Amarillo		Rojo			
<b>Año:</b>													
<b>Valor:</b>	2021	46.200	ACUMULATIVA	ASCENDENTE	OTRO	39.270	53.130	34.650	39.270	34.650	53.130		

Variable	Calendario Programado												
	Enero	Febrero	Marzo	Abril	Mayo	Junio	Julio	Agosto	Septiembre	Octubre	Noviembre	Diciembre	Total
OTRO	0.000	0.000	0.000	0.000	0.000	0.000	0.000	0.000	0.000	0.000	0.000	46.200	46.200

Variable	Calendario Ejecutado												
	Enero	Febrero	Marzo	Abril	Mayo	Junio	Julio	Agosto	Septiembre	Octubre	Noviembre	Diciembre	Total
OTRO	0.000	0.000	0.000	0.000	0.000	0.000	0.000	0.000	0.000	0.000	0.000	0.000	0.000

Randy Joel Estrada Campos  
 Jefe de Proyecto de Formación Técnica


Julio Eliézer Manzanero Salazar  
 Subcoordinador de Planeación y Modernización

Anibal José Montalvo Pérez  
 Director General

**Elaboró**

**Revisó**

**Autorizó**




INDICADORES

TRIMESTRE			
1	2	3	4

FECHA
04/02/2021

AVANCES PROGRAMÁTICOS							
Trimestral			Acumulado				
Programado	Ejecutado	Nivel de Cumplimiento	Programado		Ejecutado		Nivel de Cumplimiento
abs	abs	%	abs	%	abs	%	%
46.200	0.000	0.000	46.200	100.000	0.000	0.000	0.000

RESULTADOS		
Meta Anual Equivalente	Color del Semáforo	Observaciones
0.000	ROJO	Este indicador fue establecido por la cabeza de sector, la Secretaría de Educación del Estado de Quintana Roo. La prueba PLANEA no fue programada para 2020.



Randy Joel Estrada Campos

Jefe de Proyecto de Formación Técnica



Julio Eliézer Manzanero Salazar

Subcoordinador de Planeación y Modernización



Aníbal José Montalvo Pérez

Director General

Elaboró

Revisó

Autorizó

**INDICADORES**

TRIMESTRE			
1	2	3	4

FECHA
04/02/2021

**INSTITUCIÓN:** 2112105305 - Colegio de Educación Profesional Técnica del Estado de Quintana Roo  
**PROGRAMA PRESUPUESTARIO:** E131 - Educación Media Superior  
**UNIDAD RESPONSABLE:** 1305-1403 - Jefatura de Proyecto de Formación Técnica  
**PROPÓSITO:** F.P - Los alumnos de educación media superior reciben una educación de calidad relevante y pertinente centrada en el mejoramiento de su desempeño escolar.

**IDENTIFICACIÓN DEL INDICADOR**

<b>Indicador</b>	11O2IO1 - Porcentaje de los alumnos que concluyen el último semestre de educación media superior con un promedio mayor o igual a 8
------------------	--

**VARIABLES**

<b>OTRO</b>	Tasa de variación de los alumnos de tercer grado de media superior, en el nivel de logro I en lenguaje y comunicación de la prueba PLANEA	<b>Unidad de Medida</b>	925 - Tasa de Variación ()
-------------	---	-------------------------	----------------------------

**METAS**

Linea Base	Año Meta	Meta Programada en el Año	Tipo de Meta	Comportamiento del Indicador hacia la Meta	Tipo de Método	Semaforización							
						Verde		Amarillo		Rojo			
<b>Año:</b>													
<b>Valor:</b>	2021	-5.200	ACUMULATIVA	ASCENDENTE	OTRO	-4.420	-5.980	-3.900	-4.420	-3.900	-5.980		

Variable	Calendario Programado												
	Enero	Febrero	Marzo	Abril	Mayo	Junio	Julio	Agosto	Septiembre	Octubre	Noviembre	Diciembre	Total
OTRO	0.000	0.000	0.000	0.000	0.000	0.000	0.000	0.000	0.000	0.000	0.000	-5.200	-5.200

Variable	Calendario Ejecutado												
	Enero	Febrero	Marzo	Abril	Mayo	Junio	Julio	Agosto	Septiembre	Octubre	Noviembre	Diciembre	Total
OTRO	0.000	0.000	0.000	0.000	0.000	0.000	0.000	0.000	0.000	0.000	0.000	0.000	0.000

Randy Joel Estrada Campos

Jefe de Proyecto de Formación Técnica

Julio Elézer Manzanero Salazar

Subcoordinador de Planeación y Modernización

Aníbal José Montalvo Pérez

Director General

**Elaboró**

**Revisó**

**Autorizó**




INDICADORES

TRIMESTRE			
1	2	3	4

FECHA
04/02/2021

AVANCES PROGRAMÁTICOS							
Trimestral			Acumulado				
Programado	Ejecutado	Nivel de Cumplimiento	Programado		Ejecutado		Nivel de Cumplimiento
abs	abs	%	abs	%	abs	%	%
-5.200	0.000	0.000	-5.200	100.000	0.000	0.000	0.000

RESULTADOS		
Meta Anual Equivalente	Color del Semáforo	Observaciones
0.000	ROJO	Este indicador fue establecido por la cabeza de sector, la Secretaría de Educación del Estado de Quintana Roo. La prueba PLANEA no fue programada para 2020.



Randy Joel Estrada Campos

Jefe de Proyecto de Formación Técnica

Elaboró



Julio Elézer Manzanero Salazar

Subcoordinador de Planeación y Modernización

Revisó



Aníbal José Montalvo Pérez

Director General

Autorizó

**INDICADORES**

TRIMESTRE			
1	2	3	4

FECHA
04/02/2021

**INSTITUCIÓN:** 2112105305 - Colegio de Educación Profesional Técnica del Estado de Quintana Roo  
**PROGRAMA PRESUPUESTARIO:** E131 - Educación Media Superior  
**UNIDAD RESPONSABLE:** 1305-1403 - Jefatura de Proyecto de Formación Técnica  
**PROPÓSITO:** F.P - Los alumnos de educación media superior reciben una educación de calidad relevante y pertinente centrada en el mejoramiento de su desempeño escolar.

**IDENTIFICACIÓN DEL INDICADOR**

<b>Indicador</b>	11O2IO2 - Tasa de variación de los alumnos de tercer grado de media superior, en el nivel de logro I en matemáticas de la prueba PLANEA.
------------------	--

**VARIABLES**

<b>OTRO</b>	Tasa de variación de los alumnos de tercer grado de media superior, en el nivel de logro I en matemáticas de la prueba PLANEA.	<b>Unidad de Medida</b>	925 - Tasa de Variación ()
-------------	--	-------------------------	----------------------------

**METAS**

Linea Base	Año Meta	Meta Programada en el Año	Tipo de Meta	Comportamiento del Indicador hacia la Meta	Tipo de Método	Semaforización							
						Verde		Amarillo		Rojo			
<b>Año:</b>													
<b>Valor:</b>	2021	-4.600	ACUMULATIVA	ASCENDENTE	OTRO	-3.910	-5.290	-3.450	-3.910	-3.450	-5.290		

Variable	Calendario Programado												
	Enero	Febrero	Marzo	Abril	Mayo	Junio	Julio	Agosto	Septiembre	Octubre	Noviembre	Diciembre	Total
OTRO	0.000	0.000	0.000	0.000	0.000	0.000	0.000	0.000	0.000	0.000	0.000	-4.600	-4.600

Variable	Calendario Ejecutado												
	Enero	Febrero	Marzo	Abril	Mayo	Junio	Julio	Agosto	Septiembre	Octubre	Noviembre	Diciembre	Total
OTRO	0.000	0.000	0.000	0.000	0.000	0.000	0.000	0.000	0.000	0.000	0.000	0.000	0.000

Randy Joel Estrada Campos

Julio Elézer Manzanero Salazar

Anibal José Montalvo Pérez  
Director General


Jefe de Proyecto de Formación Técnica

Subcoordinador de Planeación y Modernización

**Elaboró**

**Revisó**

**Autorizó**




INDICADORES

TRIMESTRE			
1	2	3	4

FECHA
04/02/2021

AVANCES PROGRAMÁTICOS							
Trimestral			Acumulado				
Programado	Ejecutado	Nivel de Cumplimiento	Programado		Ejecutado		Nivel de Cumplimiento
abs	abs	%	abs	%	abs	%	%
-4.600	0.000	0.000	-4.600	100.000	0.000	0.000	0.000

RESULTADOS		
Meta Anual Equivalente	Color del Semáforo	Observaciones
0.000	ROJO	Este indicador fue establecido por la cabeza de sector, la Secretaría de Educación del Estado de Quintana Roo. La prueba PLANEA no fue programada para 2020.




Randy Joel Estrada Campos

Jefe de Proyecto de Formación Técnica



Julio Eliézer Manzanero Salazar

Subcoordinador de Planeación y Modernización



Anibal José Montalvo Pérez

Director General

Elaboró

Revisó

Autorizó



**INDICADORES**

TRIMESTRE			
1	2	3	4

FECHA
13/01/2021

**INSTITUCIÓN:** 2112105305 - Colegio de Educación Profesional Técnica del Estado de Quintana Roo  
**PROGRAMA PRESUPUESTARIO:** E131 - Educación Media Superior  
**UNIDAD RESPONSABLE:** 1305-1403 - Jefatura de Proyecto de Formación Técnica  
**ACTIVIDAD:** F.P.C01.A04 - Implementación de proyectos integrados en las Academias.

**IDENTIFICACIÓN DEL INDICADOR**

<b>Indicador</b>	C01A04I01 - Porcentaje de proyectos implementados en las Academias.
------------------	---

**VARIABLES**

<b>NUMERADOR</b>	Número de proyectos implementados en el período N	<b>Unidad de Medida del Numerador</b>	661 - Proyecto ()
<b>DENOMINADOR</b>	Número de proyectos integrados en el período N	<b>Unidad de Medida del Denominador</b>	661 - Proyecto ()

**METAS**

Linea Base	Año Meta	Meta Programada en el Año	Tipo de Meta	Comportamiento del Indicador hacia la Meta	Tipo de Método	Semaforización						
						Verde		Amarillo		Rojo		
Valor:	2019	2020	87.500	ACUMULATIVA	ASCENDENTE	PORCENTAJE	74.375	100.625	65.625	74.374	65.624	100.626

Variable	Calendario Programado												
	Enero	Febrero	Marzo	Abril	Mayo	Junio	Julio	Agosto	Septiembre	Octubre	Noviembre	Diciembre	Total
NUMERADOR	0.000	0.000	0.000	0.000	0.000	14.000	0.000	0.000	0.000	0.000	0.000	14.000	28.000
DENOMINADOR	1.000	1.000	1.000	1.000	1.000	16.000	1.000	1.000	1.000	1.000	1.000	16.000	32.000

Variable	Calendario Ejecutado												
	Enero	Febrero	Marzo	Abril	Mayo	Junio	Julio	Agosto	Septiembre	Octubre	Noviembre	Diciembre	Total
NUMERADOR	0.000	0.000	0.000	0.000	0.000	2.000	0.000	0.000	0.000	0.000	0.000	15.000	17.000

Randy Joel Estrada Campos

Jefe de Proyecto de Formación Técnica

Julio Eliézer Manzanero Salazar

Subcoordinador de Planeación y Modernización

Aníbal José Montalvo Pérez

Director General

Elaboró

Revisó



Autorizó

INDICADORES

TRIMESTRE			
1	2	3	4

FECHA
13/01/2021

Variable	Calendario Ejecutado												
	Enero	Febrero	Marzo	Abril	Mayo	Junio	Julio	Agosto	Septiembre	Octubre	Noviembre	Diciembre	Total
DENOMINADOR	1.000	1.000	1.000	1.000	1.000	3.000	1.000	1.000	1.000	1.000	1.000	20.000	23.000

AVANCES PROGRAMÁTICOS								VARIACIÓN	
Trimestral			Acumulado					Trimestral	
Programado	Ejecutado	Nivel de Cumplimiento	Programado		Ejecutado		Nivel de Cumplimiento	Numerador	Denominador
abs	abs	%	abs	%	abs	%	%	%	%
87.500	75.000	85.714	87.500	100.000	73.913	84.472	84.472	7.143	25.000

RESULTADOS		
Meta Anual Equivalente	Color del Semáforo	Observaciones
75.000	VERDE	Se incrementaron los proyectos integrados en las academias, sin embargo solo se implementaron 75 %, ya que no pudieron llegar al término por cuestiones de comunicación con los alumnos por la contingencia COVID-19.

Randy Joel Estrada Campos

Jefe de Proyecto de Formación Técnica

Elaboró

Julio Elézer Manzanero Salazar

Subcoordinador de Planeación y Modernización

Revisó



Aníbal José Montalvo Pérez

Director General

Autorizó

**INDICADORES**

TRIMESTRE			
1	2	3	4

FECHA
13/01/2021

**INSTITUCIÓN:** 2112105305 - Colegio de Educación Profesional Técnica del Estado de Quintana Roo  
**PROGRAMA PRESUPUESTARIO:** Educación Media Superior  
**UNIDAD RESPONSABLE:** 1305-1407 - Jefatura de Proyecto de Promoción y Vinculación  
**COMPONENTE:** F.P.C02 - Alumnos inscritos con educación media superior otorgada.

**IDENTIFICACIÓN DEL INDICADOR**

<b>Indicador</b>	C02I01 - Porcentaje de Absorción
------------------	----------------------------------

**VARIABLES**

<b>NUMERADOR</b>	Matrícula de inicio a primer grado en el ciclo escolar (t)	<b>Unidad de Medida del Numerador</b>	47 - Alumno ()
<b>DENOMINADOR</b>	Total alumnos egresados de secundaria	<b>Unidad de Medida del Denominador</b>	47 - Alumno ()

**METAS**

Linea Base	Año Meta	Meta Programada en el Año	Tipo de Meta	Comportamiento del Indicador hacia la Meta	Tipo de Método	Semaforización					
						Verde		Amarillo		Rojo	
Año: 2019	2020	15.084	NO ACUMULATIVA	ASCENDENTE	PORCENTAJE	12.822	17.347	11.313	12.822	11.313	17.347
Valor:	13.000										

Variable	Calendario Programado												
	Enero	Febrero	Marzo	Abril	Mayo	Junio	Julio	Agosto	Septiembre	Octubre	Noviembre	Diciembre	Total
NUMERADOR	0.000	0.000	0.000	0.000	0.000	0.000	0.000	0.000	0.000	0.000	0.000	3,807.000	3,807.000
DENOMINADOR	1.000	1.000	1.000	1.000	1.000	1.000	1.000	1.000	1.000	1.000	1.000	25,238.000	25,238.000

Variable	Calendario Ejecutado												
	Enero	Febrero	Marzo	Abril	Mayo	Junio	Julio	Agosto	Septiembre	Octubre	Noviembre	Diciembre	Total
NUMERADOR	0.000	0.000	0.000	0.000	0.000	0.000	0.000	0.000	0.000	0.000	0.000	3,684.000	3,684.000

Oscar Raziel Chagolla Aguilar  
  
 Jefe de Proyecto de Promoción y Vinculación

Julio Elézer Manzanero Salazar  
  
 Subcoordinador de Planeación y Modernización

Aníbal José Montalvo Pérez  
  
 Director General

Elaboró

Revisó



Autorizó

**INDICADORES**

TRIMESTRE			
1	2	3	4

FECHA
13/01/2021

Variable	Calendario Ejecutado												
	Enero	Febrero	Marzo	Abril	Mayo	Junio	Julio	Agosto	Septiembre	Octubre	Noviembre	Diciembre	Total
DENOMINADOR	1.000	1.000	1.000	1.000	1.000	1.000	1.000	1.000	1.000	1.000	1.000	26,532.000	26,532.000

AVANCES PROGRAMÁTICOS									VARIACIÓN	
Trimestral			Acumulado						Trimestral	
Programado	Ejecutado	Nivel de Cumplimiento	Programado		Ejecutado		Nivel de Cumplimiento	Numerador	Denominador	
abs	abs	%	abs	%	abs	%	%	%	%	
15.084	13.885	92.050	15.084	100.000	13.885	92.050	92.050	-3.231	5.127	

RESULTADOS		
Meta Anual Equivalente	Color del Semáforo	Observaciones
13.885	VERDE	Para lograr el cumplimiento de esta meta se puso en operación la Campaña de Promoción y Difusión de la Oferta Educativa del CONALEP Quintana Roo que incluía una gran variedad de estrategias; así mismo también se participó en las diferentes actividades que la cabeza de sector organizó para difundir la oferta educativa de los Subsistemas de Educación Media Superior del Estado; sin embargo debido a la contingencia sanitaria por el COVID19 las actividades de promoción presenciales se tuvieron que cancelar, por lo que se realizó un cambio completo de estrategias, utilizando medios digitales, redes sociales, páginas web, aplicaciones móviles, etcétera: la cantidad de estudiantes y padres de familia de nivel secundaria que se alcanzó con las estrategias digitales fue menor a la que se tenía planeada con las actividades de forma presencial por lo que igualmente la meta no se pudo alcanzar como se tenía establecido.

Oscar Raziel Chagolla Aguilar

Jefe de Proyecto de Promoción y Vinculación

Julio Eliézer Manzanero Salazar

Subcoordinador de Planeación y Modernización



Aníbal José Montalvo Pérez

Director General

**Elaboró**

**Revisó**

**Autorizó**



**INDICADORES**

TRIMESTRE			
1	2	3	4

FECHA
13/01/2021

**INSTITUCIÓN:** 2112105305 - Colegio de Educación Profesional Técnica del Estado de Quintana Roo  
**PROGRAMA PRESUPUESTARIO:** E131 - Educación Media Superior  
**UNIDAD RESPONSABLE:** 1305-1407 - Jefatura de Proyecto de Promoción y Vinculación  
**ACTIVIDAD:** F.P.C02.A02 - Operación del Modelo de Formación Dual.

IDENTIFICACIÓN DEL INDICADOR	
<b>Indicador</b>	C02A02I01 - Porcentaje de alumnos que concluyen su plan de estudios a través del Modelo de Formación Dual

VARIABLES			
<b>NUMERADOR</b>	Número de alumnos que concluyen en el MFD en el semestre N	<b>Unidad de Medida del Numerador</b>	47 - Alumno ()
<b>DENOMINADOR</b>	Número de alumnos inscritos en el MFD en el semestre N	<b>Unidad de Medida del Denominador</b>	47 - Alumno ()

METAS												
Linea Base		Año Meta	Meta Programada en el Año	Tipo de Meta	Comportamiento del Indicador hacia la Meta	Tipo de Método	Semaforización					
Año:	2019						Verde		Amarillo		Rojo	
<b>Valor:</b>	81.013	2020	84.314	NO ACUMULATIVA	ASCENDENTE	PORCENTAJE	71.667	96.961	63.235	71.666	63.234	96.962

Variable	Calendario Programado												
	Enero	Febrero	Marzo	Abril	Mayo	Junio	Julio	Agosto	Septiembre	Octubre	Noviembre	Diciembre	Total
NUMERADOR	0.000	0.000	0.000	0.000	0.000	0.000	0.000	0.000	0.000	86.000	0.000	0.000	86.000
DENOMINADOR	1.000	1.000	1.000	1.000	1.000	1.000	1.000	1.000	1.000	102.000	1.000	1.000	102.000

Variable	Calendario Ejecutado												
	Enero	Febrero	Marzo	Abril	Mayo	Junio	Julio	Agosto	Septiembre	Octubre	Noviembre	Diciembre	Total
NUMERADOR	0.000	0.000	0.000	0.000	0.000	0.000	0.000	0.000	0.000	194.000	0.000	0.000	194.000

Oscar Raziel Chagolla Aguilar

Jefe de Proyecto de Promoción y Vinculación

Julio Eliézer Manzanero Salazar

Subcoordinador de Planeación y Modernización

Revisó

Aníbal José Montalvo Pérez

Director General

Autorizó



Elaboró

INDICADORES

TRIMESTRE			
1	2	3	4

FECHA
13/01/2021

Variable	Calendario Ejecutado												
	Enero	Febrero	Marzo	Abril	Mayo	Junio	Julio	Agosto	Septiembre	Octubre	Noviembre	Diciembre	Total
DENOMINADOR	1.000	1.000	1.000	1.000	1.000	1.000	1.000	1.000	1.000	194.000	1.000	1.000	194.000

AVANCES PROGRAMÁTICOS								VARIACIÓN	
Trimestral			Acumulado					Trimestral	
Programado	Ejecutado	Nivel de Cumplimiento	Programado		Ejecutado		Nivel de Cumplimiento	Numerador	Denominador
abs	abs	%	abs	%	abs	%	%	%	%
84.314	100.000	118.605	84.314	100.000	100.000	118.605	118.605	125.581	90.196

RESULTADOS		
Meta Anual Equivalente	Color del Semáforo	Observaciones
100.000	ROJO	Cuando se realizó la planeación del indicador de Modelo de Formación Dual, se contempló que participaran solamente tres planteles y cierta cantidad de estudiantes inscritos de cada uno de los planteles. Sin embargo se realizó un trabajo exhaustivo con las áreas académicas y de vinculación para que dos planteles más incorporaran a sus estudiantes al Modelo de Formación Dual, así mismo, los planteles que ya habían implementado el Modelo Dual desde años anteriores con la visión de la Dirección General llevaron a cabo acciones de vinculación para poder incorporar a más estudiantes a las empresas que aceptaron ser parte del Modelo de Formación Dual del CONALEP, esto con la finalidad de que el CONALEP Quintana Roo sea el referente a nivel nacional del Modelo de Formación Dual en las carreras de corte turístico como lo son Alimentos y Bebidas y Hospitalidad Turística. Debido a estas acciones se obtuvieron resultados positivos muy por encima de la meta que no estaban planeados alcanzar.

Oscar Raziel Chagolla Aguilar

Jefe de Proyecto de Promoción y Vinculación

Julio Elézer Manzanero Salazar

Subcoordinador de Planeación y Modernización

Revisó



Aníbal José Montalvo Pérez

Director General

Autorizó

Elaboró

**INDICADORES**

TRIMESTRE			
1	2	3	4

FECHA
14/01/2021

**INSTITUCIÓN:** 2112105305 - Colegio de Educación Profesional Técnica del Estado de Quintana Roo  
**PROGRAMA PRESUPUESTARIO:** E131 - Educación Media Superior  
**UNIDAD RESPONSABLE:** 1305-1416 - Jefatura de Proyecto de Capacitación  
**ACTIVIDAD:** F.P.C02.A03 - Operación del programa de Capacitación y certificación de competencias.

**IDENTIFICACIÓN DEL INDICADOR**

**VARIABLES**

<b>NUMERADOR</b>	Personas atendidas con capacitación laboral y certificación de competencias en el periodo "N"	<b>Unidad de Medida del Numerador</b>	538 - Persona (s) ()
<b>DENOMINADOR</b>	Personas programadas para atender en el periodo "N"	<b>Unidad de Medida del Denominador</b>	538 - Persona (s) ()

**METAS**

Linea Base	Año Meta	Meta Programada en el Año	Tipo de Meta	Comportamiento del Indicador hacia la Meta	Tipo de Método	Semaforización					
						Verde	Amarillo	Rojo			
Año: 2018	2020	89.987	ACUMULATIVA	ASCENDENTE	PORCENTAJE	76.489	103.485	67.491	76.488	67.490	103.486
Valor:	85.000										

Variable	Calendario Programado												
	Enero	Febrero	Marzo	Abril	Mayo	Junio	Julio	Agosto	Septiembre	Octubre	Noviembre	Diciembre	Total
NUMERADOR	0.000	0.000	0.000	0.000	0.000	602.000	0.000	0.000	0.000	0.000	0.000	5,824.000	6,426.000
DENOMINADOR	1.000	1.000	1.000	1.000	1.000	669.000	1.000	1.000	1.000	1.000	1.000	6,472.000	7,141.000

Variable	Calendario Ejecutado												
	Enero	Febrero	Marzo	Abril	Mayo	Junio	Julio	Agosto	Septiembre	Octubre	Noviembre	Diciembre	Total
NUMERADOR	0.000	0.000	0.000	0.000	0.000	602.000	0.000	0.000	0.000	0.000	0.000	5,807.000	6,409.000

*Silvia Mendoza Gasperin*  
 Silvia Mendoza Gasperin

*Julio Eliézer Manzanero Salazar*  
 Julio Eliézer Manzanero Salazar

*Anibal Jose Montalvo Pérez*  
 Anibal Jose Montalvo Pérez

Encargada de la jefatura de Capacitación

Subcoordinador de Planeación y Modernización

Director General

Elaboró

Revisó

Autorizó



**INDICADORES**

TRIMESTRE			
1	2	3	4

FECHA
14/01/2021

Variable	Calendario Ejecutado												
	Enero	Febrero	Marzo	Abril	Mayo	Junio	Julio	Agosto	Septiembre	Octubre	Noviembre	Diciembre	Total
DENOMINADOR	1.000	1.000	1.000	1.000	1.000	669.000	1.000	1.000	1.000	1.000	1.000	6,472.000	7,141.000

AVANCES PROGRAMÁTICOS								VARIACIÓN	
Trimestral			Acumulado					Trimestral	
Programado	Ejecutado	Nivel de Cumplimiento	Programado		Ejecutado		Nivel de Cumplimiento	Numerador	Denominador
abs	abs	%	abs	%	abs	%	%	%	%
89.988	89.725	99.708	89.987	100.000	89.749	99.735	99.735	-0.292	0.000

RESULTADOS		
Meta Anual Equivalente	Color del Semáforo	Observaciones
89.725	VERDE	Se desarrollaron todas las acciones programadas de capacitación laboral y certificación de competencias, a través de los planteles.

Silvia Mendoza Gasperin  
 Encargada de la jefatura de Capacitación

Julio Eliézer Manzanero Salazar  
 Subcoordinador de Planeación y Modernización



Aríbal José Montalvo Pérez  
 Director General

**Elaboró**

**Revisó**

**Autorizó**





**INDICADORES**

TRIMESTRE			
1	2	3	4

FECHA
13/01/2021

**INSTITUCIÓN:** 2112105305 - Colegio de Educación Profesional Técnica del Estado de Quintana Roo  
**PROGRAMA PRESUPUESTARIO:** Educación Media Superior  
**UNIDAD RESPONSABLE:** 1305-1405 - Jefatura de Proyecto de Servicios Escolares  
**COMPONENTE:** F.P.C03 - Alumnos con formación integral recibida.

**IDENTIFICACIÓN DEL INDICADOR**

<b>Indicador</b>	C03I01 - Porcentaje de Eficiencia Terminal
------------------	--

**VARIABLES**

<b>NUMERADOR</b>	Número de alumnos que egresaron de la misma generación en el ciclo escolar (t)	<b>Unidad de Medida del Numerador</b>	47 - Alumno ()
<b>DENOMINADOR</b>	Matrícula de nuevo ingreso al plantel en el ciclo escolar (tm)	<b>Unidad de Medida del Denominador</b>	47 - Alumno ()

**METAS**

Linea Base	Año Meta	Meta Programada en el Año	Tipo de Meta	Comportamiento del Indicador hacia la Meta	Tipo de Método	Semaforización							
						Verde		Amarillo		Rojo			
Año: 2018													
Valor: 52.430	2020	58.107	NO ACUMULATIVA	ASCENDENTE	PORCENTAJE	49.391	66.823	43.580	49.390	43.579	66.823		

Variable	Calendario Programado												
	Enero	Febrero	Marzo	Abril	Mayo	Junio	Julio	Agosto	Septiembre	Octubre	Noviembre	Diciembre	Total
NUMERADOR	0.000	0.000	0.000	0.000	0.000	0.000	0.000	0.000	0.000	0.000	0.000	2,007.000	2,007.000
DENOMINADOR	1.000	1.000	1.000	1.000	1.000	1.000	1.000	1.000	1.000	1.000	1.000	3,454.000	3,454.000

Variable	Calendario Ejecutado												
	Enero	Febrero	Marzo	Abril	Mayo	Junio	Julio	Agosto	Septiembre	Octubre	Noviembre	Diciembre	Total
NUMERADOR	0.000	0.000	0.000	0.000	0.000	0.000	0.000	0.000	0.000	0.000	0.000	2,201.000	2,201.000

Héctor Silvano Suárez Guerrero

Jefe de Proyecto de Servicios Escolares

Julio Eliézer Manzanero Salazar

Subcoordinador de Planeación y Modernización



Anibal José Montalvo Pérez

Director General

Elaboró

Revisó

Autorizó

**INDICADORES**

TRIMESTRE			
1	2	3	4

FECHA
13/01/2021

Variable	Calendario Ejecutado												
	Enero	Febrero	Marzo	Abril	Mayo	Junio	Julio	Agosto	Septiembre	Octubre	Noviembre	Diciembre	Total
DENOMINADOR	1.000	1.000	1.000	1.000	1.000	1.000	1.000	1.000	1.000	1.000	1.000	3,454.000	3,454.000

AVANCES PROGRAMÁTICOS								VARIACIÓN	
Trimestral			Acumulado					Trimestral	
Programado	Ejecutado	Nivel de Cumplimiento	Programado		Ejecutado		Nivel de Cumplimiento	Numerador	Denominador
abs	abs	%	abs	%	abs	%	%	%	%
58.107	63.723	109.666	58.107	100.000	63.723	109.666	109.666	9.666	0.000

RESULTADOS		
Meta Anual Equivalente	Color del Semáforo	Observaciones
63.723	VERDE	Se aplicaron Asesorías Complementarias Intersemestrales y Semestrales, se efectuaron acompañamientos a través de las Academias por carrera y por áreas de conocimiento; mayor acompañamiento por parte de los padres de familia, se generaron círculos de estudios y se realizaron talleres de autoaprendizaje continuo a través de OnLine y en Classroom con los estudiantes. El programa de acompañamiento integral que se aplicó con el personal administrativo y docente logrando recuperar más alumnos.

Héctor Silvano Suárez Guerrero

Jefe de Proyecto de Servicios Escolares

Julio Eliézer Manzanero Salazar

Subcoordinador de Planeación y Modernización

Revisó



Aníbal José Montalvo Pérez

Director General

Autorizó

Elaboró



**INDICADORES**

TRIMESTRE			
1	2	3	4

FECHA
13/01/2021

**INSTITUCIÓN:** 2112105305 - Colegio de Educación Profesional Técnica del Estado de Quintana Roo  
**PROGRAMA PRESUPUESTARIO:** E131 - Educación Media Superior  
**UNIDAD RESPONSABLE:** 1305-1403 - Jefatura de Proyecto de Formación Técnica  
**ACTIVIDAD:** F.P.C03.A01 - Operación del programa de orientación educativa.

**IDENTIFICACIÓN DEL INDICADOR**

<b>Indicador</b>	C03A01I01 - Porcentaje de alumnos con acompañamiento integral recibido mediante orientación educativa
------------------	---

**VARIABLES**

<b>NUMERADOR</b>	Número de alumnos con atención integral recibida en el periodo N	<b>Unidad de Medida del Numerador</b>	47 - Alumno ()
<b>DENOMINADOR</b>	Número de alumnos proyectados a atender en orientación educativa en el periodo N	<b>Unidad de Medida del Denominador</b>	47 - Alumno ()

**METAS**

Linea Base	Año Meta	Meta Programada en el Año	Tipo de Meta	Comportamiento del Indicador hacia la Meta	Tipo de Método	Semaforización						
						Verde		Amarillo		Rojo		
Valor:	2019	2020	81.304	NO ACUMULATIVA	ASCENDENTE	PORCENTAJE	69.108	93.499	60.978	69.107	60.977	93.500

Variable	Calendario Programado												
	Enero	Febrero	Marzo	Abril	Mayo	Junio	Julio	Agosto	Septiembre	Octubre	Noviembre	Diciembre	Total
NUMERADOR	0.000	0.000	1,600.000	0.000	0.000	1,000.000	0.000	0.000	800.000	0.000	0.000	1,000.000	1,181.818
DENOMINADOR	1.000	1.000	1,902.000	1.000	1.000	1,300.000	1.000	1.000	1,000.000	1.000	1.000	1,300.000	1,453.581

Variable	Calendario Ejecutado												
	Enero	Febrero	Marzo	Abril	Mayo	Junio	Julio	Agosto	Septiembre	Octubre	Noviembre	Diciembre	Total
NUMERADOR	0.000	0.000	1,666.000	0.000	0.000	995.000	0.000	0.000	823.000	0.000	0.000	1,150.000	1,244.154

*[Firma]*  
Randy Joel Estrada Campos

*[Firma]*  
Julio Eliézer Manzanero Salazar

*[Firma]*  
Aníbal José Montalvo Pérez

Jefe de Proyecto de Formación Técnica

Subcoordinador de Planeación y Modernización

Director General

Elaboró

Revisó

Autorizó



INDICADORES

TRIMESTRE			
1	2	3	4

FECHA
13/01/2021

Variable	Calendario Ejecutado												
	Enero	Febrero	Marzo	Abril	Mayo	Junio	Julio	Agosto	Septiembre	Octubre	Noviembre	Diciembre	Total
DENOMINADOR	1.000	1.000	1,902.000	1.000	1.000	1,300.000	1.000	1.000	1,000.000	1.000	1.000	1,300.000	1,453.581

AVANCES PROGRAMÁTICOS								VARIACIÓN	
Trimestral			Acumulado					Trimestral	
Programado	Ejecutado	Nivel de Cumplimiento	Programado		Ejecutado		Nivel de Cumplimiento	Numerador	Denominador
abs	abs	%	abs	%	abs	%	%	%	%
76.923	88.462	115.000	81.304	100.000	85.592	105.275	105.275	15.000	0.000

RESULTADOS		
Meta Anual Equivalente	Color del Semáforo	Observaciones
93.499	VERDE	Se realizaron atenciones vía celular debido a las situaciones socioemocionales presentadas por las y los estudiantes, las cuales incrementaron durante la contingencia sanitaria por el COVID-19.

Randy Joel Estrada Campos

Jefe de Proyecto de Formación Técnica

Julio Eliézer Manzanero Salazar

Subcoordinador de Planeación y Modernización



Aníbal José Montalvo Pérez

Director General

Elaboró

Revisó

Autorizó

**INDICADORES**

TRIMESTRE			
1	2	3	4

FECHA
14/01/2021

**INSTITUCIÓN:** 2112105305 - Colegio de Educación Profesional Técnica del Estado de Quintana Roo  
**PROGRAMA PRESUPUESTARIO:** E131 - Educación Media Superior  
**UNIDAD RESPONSABLE:** 1305-1405 - Jefatura de Proyecto de Servicios Escolares  
**ACTIVIDAD:** F.P.C03.A02 - Desarrollo de actividades deportivas y culturales.

**IDENTIFICACIÓN DEL INDICADOR**

<b>Indicador</b>	C03A02I01 - Porcentaje de actividades deportivas y culturales realizadas
------------------	--

**VARIABLES**

<b>NUMERADOR</b>	Número de actividades deportivas y culturales realizadas en el período N	<b>Unidad de Medida del Numerador</b>	30 - Actividades ( )
<b>DENOMINADOR</b>	Número de actividades deportivas y culturales programadas en el período N	<b>Unidad de Medida del Denominador</b>	30 - Actividades ( )

**METAS**

Linea Base	Año Meta	Meta Programada en el Año	Tipo de Meta	Comportamiento del Indicador hacia la Meta	Tipo de Método	Semafización							
						Verde		Amarillo		Rojo			
Año:	2019												
Valor:	100.000	2020	100.000	ACUMULATIVA	ASCENDENTE	PORCENTAJE	85.000	115.000	75.000	84.999	74.999	115.001	

Variable	Calendario Programado												
	Enero	Febrero	Marzo	Abril	Mayo	Junio	Julio	Agosto	Septiembre	Octubre	Noviembre	Diciembre	Total
NUMERADOR	0.000	0.000	70.000	0.000	0.000	40.000	0.000	0.000	70.000	0.000	0.000	40.000	220.000
DENOMINADOR	1.000	1.000	70.000	1.000	1.000	40.000	1.000	1.000	70.000	1.000	1.000	40.000	220.000

Variable	Calendario Ejecutado												
	Enero	Febrero	Marzo	Abril	Mayo	Junio	Julio	Agosto	Septiembre	Octubre	Noviembre	Diciembre	Total
NUMERADOR	0.000	0.000	86.000	0.000	0.000	40.000	0.000	0.000	13.000	0.000	0.000	111.000	250.000

Héctor Silvano Suárez Guerrero

Julio Eliézer Manzanero Salazar

Aníbal José Montalvo Pérez

Jefe de Proyecto de Servicios Escolares

Subcoordinador de Planeación y Modernización

Director General

Elaboró

Revisó

Autorizó



**INDICADORES**

TRIMESTRE			
1	2	3	4

FECHA
14/01/2021

Variable	Calendario Ejecutado												
	Enero	Febrero	Marzo	Abril	Mayo	Junio	Julio	Agosto	Septiembre	Octubre	Noviembre	Diciembre	Total
DENOMINADOR	1.000	1.000	70.000	1.000	1.000	40.000	1.000	1.000	70.000	1.000	1.000	40.000	220.000

AVANCES PROGRAMÁTICOS							VARIACIÓN		
Trimestral			Acumulado				Trimestral		
Programado	Ejecutado	Nivel de Cumplimiento	Programado		Ejecutado		Nivel de Cumplimiento	Numerador	Denominador
abs	abs	%	abs	%	abs	%	%	%	%
100.000	277.500	277.500	100.000	100.000	113.636	113.636	113.636	177.500	0.000

RESULTADOS		
Meta Anual Equivalente	Color del Semáforo	Observaciones
277.500	ROJO	Este trimestre con la firma del convenio para la implementación del programa planeador de activación física de la fundación Alfredo Harp Helu y CONALEP nacional, se implementan cursos de capacitación para los promotores de los planteles en el país, para utilizar la herramienta en línea del planeador para todos los alumnos CONALEP, además de la Jornada Nacional de Arte y Cultura promovido por CONALEP Nacional y el 1er encuentro virtual Deportivo y Cultural JAGUAR NEGRO promovido por la dirección estatal CONALEP en las disciplinas de Pintura, Fotografía, Declamación, Oratoria, Canto y Ajedrez. Es por lo anterior que se logró aumentar las actividades deportivas y culturales, rebasando la meta de actividades. Aunado a esto, debido a la pandemia el semestre escolar sufre un cambio en el inicio, normalmente comenzamos en el mes de septiembre último mes del tercer trimestre, pero esta vez comenzamos a trabajar con nuestros alumnos a partir del mes de octubre que corresponde al cuarto trimestre y todas las actividades fueron realizadas de manera virtual, con lo que todos los planteles tuvieron la oportunidad de realizar las actividades culturales y deportivas.

Héctor Silvano Suárez Guerrero

Jefe de Proyecto de Servicios Escolares

Julio Elézer Manzanero Salazar

Subcoordinador de Planeación y Modernización



Aníbal José Montalvo Pérez

Director General

**Elaboró**

**Revisó**

**Autorizó**

**INDICADORES**

TRIMESTRE			
1	2	3	4

FECHA
12/01/2021

**INSTITUCIÓN:** 2112105305 - Colegio de Educación Profesional Técnica del Estado de Quintana Roo  
**PROGRAMA PRESUPUESTARIO:** E131 - Educación Media Superior  
**UNIDAD RESPONSABLE:** 1305-1403 - Jefatura de Proyecto de Formación Técnica  
**ACTIVIDAD:** F.P.C03.A03 - Participación de alumnos en convocatorias y concursos.

**IDENTIFICACIÓN DEL INDICADOR**

<b>Indicador</b>	C03A03I01 - Porcentaje de participación en convocatorias y concursos
------------------	--

**VARIABLES**

<b>NUMERADOR</b>	Número de concursos y convocatorias en las que participan los alumnos en el semestre N	<b>Unidad de Medida del Numerador</b>	168 - Concurso ()
<b>DENOMINADOR</b>	Número de concursos y convocatorias programadas en el semestre N	<b>Unidad de Medida del Denominador</b>	168 - Concurso ()

**METAS**

Linea Base		Año Meta	Meta Programada en el Año	Tipo de Meta	Comportamiento del Indicador hacia la Meta	Tipo de Método	Semaforización					
Año:	2019						Verde	Amarillo	Rojo			
<b>Valor:</b>	82.857	2020	85.714	ACUMULATIVA	ASCENDENTE	PORCENTAJE	72.857	98.571	64.286	72.856	64.285	98.572

Variable	Calendario Programado												
	Enero	Febrero	Marzo	Abril	Mayo	Junio	Julio	Agosto	Septiembre	Octubre	Noviembre	Diciembre	Total
NUMERADOR	0.000	0.000	0.000	0.000	0.000	5.000	0.000	0.000	0.000	0.000	0.000	7.000	12.000
DENOMINADOR	1.000	1.000	1.000	1.000	1.000	7.000	1.000	1.000	1.000	1.000	1.000	7.000	14.000

Variable	Calendario Ejecutado												
	Enero	Febrero	Marzo	Abril	Mayo	Junio	Julio	Agosto	Septiembre	Octubre	Noviembre	Diciembre	Total
NUMERADOR	0.000	0.000	0.000	0.000	0.000	5.000	0.000	0.000	0.000	0.000	0.000	6.000	11.000

Randy Joel Estrada Campos

Jefe de Proyecto de Formación Técnica

Elaboró

Julio Eliézer Manzanero Salazar

Subcoordinador de Planeación y Modernización

Revisó



Aníbal José Montalvo Pérez

Director General

Autorizó

**INDICADORES**

TRIMESTRE			
1	2	3	4

FECHA
12/01/2021

Variable	Calendario Ejecutado												
	Enero	Febrero	Marzo	Abril	Mayo	Junio	Julio	Agosto	Septiembre	Octubre	Noviembre	Diciembre	Total
DENOMINADOR	1.000	1.000	1.000	1.000	1.000	7.000	1.000	1.000	1.000	1.000	1.000	7.000	14.000

AVANCES PROGRAMÁTICOS								VARIACIÓN	
Trimestral			Acumulado					Trimestral	
Programado	Ejecutado	Nivel de Cumplimiento	Programado		Ejecutado		Nivel de Cumplimiento	Numerador	Denominador
abs	abs	%	abs	%	abs	%	%	%	%
100.000	85.714	85.714	85.714	100.000	78.571	91.667	91.667	-14.286	0.000

RESULTADOS		
Meta Anual Equivalente	Color del Semáforo	Observaciones
73.469	VERDE	Por motivo de la pandemia y con la finalidad de salvaguardar la seguridad y salud de los estudiantes, no fue posible llevar a cabo las 7 convocatorias programadas inicialmente, de manera que solamente se pudieron llevar a cabo 6 en la modalidad a distancia.

Randy Joel Estrada Campos

Jefe de Proyecto de Formación Técnica

**Elaboró**

Julio Eliézer Manzanero Salazar

Subcoordinador de Planeación y Modernización

**Revisó**



Aníbal José Montalvo Pérez

Director General

**Autorizó**



**INDICADORES**

TRIMESTRE			
1	2	3	4

FECHA
13/01/2021

**INSTITUCIÓN:** 2112105305 - Colegio de Educación Profesional Técnica del Estado de Quintana Roo  
**PROGRAMA PRESUPUESTARIO:** E131 - Educación Media Superior  
**UNIDAD RESPONSABLE:** 1305-1403 - Jefatura de Proyecto de Formación Técnica  
**ACTIVIDAD:** F.P.C03.A04 - Implementación de clubes académicos y de ciencias.

**IDENTIFICACIÓN DEL INDICADOR**

<b>Indicador</b>	C03A04I01 - Porcentaje de alumnos atendidos en clubes académicos y de ciencias
------------------	--

**VARIABLES**

<b>NUMERADOR</b>	Número de alumnos que participan en clubes académicos y de ciencias en el período N	<b>Unidad de Medida del Numerador</b>	47 - Alumno ()
<b>DENOMINADOR</b>	Total de la matrícula del período N	<b>Unidad de Medida del Denominador</b>	47 - Alumno ()

**METAS**

Linea Base	Año Meta	Meta Programada en el Año	Tipo de Meta	Comportamiento del Indicador hacia la Meta	Tipo de Método	Semaforización					
						Verde		Amarillo		Rojo	
Valor:	2019	2020	NO ACUMULATIVA	ASCENDENTE	PORCENTAJE	7.219	9.767	6.370	7.219	6.370	9.767

Variable	Calendario Programado												
	Enero	Febrero	Marzo	Abril	Mayo	Junio	Julio	Agosto	Septiembre	Octubre	Noviembre	Diciembre	Total
NUMERADOR	0.000	0.000	0.000	0.000	0.000	745.000	0.000	0.000	0.000	0.000	0.000	620.000	688.223
DENOMINADOR	1.000	1.000	1.000	1.000	1.000	7,501.000	1.000	1.000	1.000	1.000	1.000	8,627.000	8,103.307

Variable	Calendario Ejecutado												
	Enero	Febrero	Marzo	Abril	Mayo	Junio	Julio	Agosto	Septiembre	Octubre	Noviembre	Diciembre	Total
NUMERADOR	0.000	0.000	0.000	0.000	0.000	674.000	0.000	0.000	0.000	0.000	0.000	704.000	689.327

Randy Joel Estrada Campos

Julio Eliézer Manzanero Salazar

Aníbal José Montalvo Pérez

Jefe de Proyecto de Formación Técnica

Subcoordinador de Planeación y Modernización

Director General

Elaboró

Revisó

Autorizó



**INDICADORES**

TRIMESTRE			
1	2	3	4

FECHA
13/01/2021

Variable	Calendario Ejecutado												
	Enero	Febrero	Marzo	Abril	Mayo	Junio	Julio	Agosto	Septiembre	Octubre	Noviembre	Diciembre	Total
DENOMINADOR	1.000	1.000	1.000	1.000	1.000	7,501.000	1.000	1.000	1.000	1.000	1.000	8,625.000	8,102.172

AVANCES PROGRAMÁTICOS								VARIACIÓN	
Trimestral			Acumulado					Trimestral	
Programado	Ejecutado	Nivel de Cumplimiento	Programado		Ejecutado		Nivel de Cumplimiento	Numerador	Denominador
abs	abs	%	abs	%	abs	%	%	%	%
7.187	8.162	113.575	8.493	100.000	8.508	100.174	100.174	13.548	-0.023

RESULTADOS		
Meta Anual Equivalente	Color del Semáforo	Observaciones
9.646	VERDE	Durante el período semestral 1.20.21, se reactivaron algunos clubes bajo la modalidad en línea, entre ellos el Club Literario, Matemáticas, Ciencias, Rubik e Inglés con la participación de estudiantes de todos los planteles.

Randy Joel Estrada Campos

Jefe de Proyecto de Formación Técnica

**Elaboró**

Julio Eliézer Manzanero Salazar

Subcoordinador de Planeación y Modernización

**Revisó**



Anibal José Montalvo Pérez

Director General

**Autorizó**