

**FACTA**

Porcentaje del alumnado en planteles CONALEP que participan en programas de tutoría en la Entidad Federativa

Tabla de Variables			
Periodo	Variables	Examen Cuatrimestral (1 y 2 en Tabla de Resultados)	Examen Final (3 y 4 en Tabla de Resultados)
Primer Semestre	1- Numero de alumnos atendidos en algún tipo de tutoría de los planteles CONALEP en la Entidad Federativa en el semestre t	1,231	
Segundo Semestre	1- Numero de alumnos atendidos en algún tipo de tutoría de los planteles CONALEP en la Entidad Federativa en el semestre t	1,231	
Primer Semestre	2- Número de alumnos matriculados en los planteles CONALEP en el semestre t en la Entidad Federativa	7,695	
Segundo Semestre	2- Número de alumnos matriculados en los planteles CONALEP en el semestre t en la Entidad Federativa	8,751	

Tabla de Resultados							
Registro Metas							
Periodo	Metas			Avance			Justificación de variaciones
	Meta Planeada (1/2)*100	Numerador (1)	Denominador (2)	Meta Alcanzada (3/4)*100	Numerador (3)	Denominador (4)	
Primer Semestre	15.99740091	1231	7695	#,DIV/0!	0	0	
Segundo Semestre	14.06696378	1231	8751	#,DIV/0!	0	0	


Método de Cálculo (Número de alumnos atendidos en algún tipo de tutoría de los planteles CONALEP en la Entidad Federativa en el semestre t / Número de alumnos matriculados en los planteles CONALEP en el semestre t en la Entidad Federativa ) x 100

Elaboró



Supjefe Técnico Especialista  
Lic. Tania del Mar Poot Bastarrachea

Revisó



Subcoordinador de Planeación y Modernización  
MEAP. Julio Eliézer Manzanero Salazar

**FAETA**

Porcentaje de planteles de Educación Profesional Técnica apoyados con recursos presupuestarios del FAETA

**Tabla de Variables**

Periodo	Variables	Debe programarse en el 2 en Tabla de Resultados	Debe estar en Tabla de Resultados
Primer Trimestre	1- Número de Planteles de Educación Profesional Técnica apoyados con recursos presupuestarios del FAETA para gastos de operación en el trimestre t	7	7
Segundo Trimestre	1- Número de Planteles de Educación Profesional Técnica apoyados con recursos presupuestarios del FAETA para gastos de operación en el trimestre t	7	
Tercer Trimestre	1- Número de Planteles de Educación Profesional Técnica apoyados con recursos presupuestarios del FAETA para gastos de operación en el trimestre t	7	
Cuarto Trimestre	1- Número de Planteles de Educación Profesional Técnica apoyados con recursos presupuestarios del FAETA para gastos de operación en el trimestre t	7	
Primer Trimestre	2-Total de planteles de Educación Profesional Técnica del ámbito federalizado en el trimestre t	7	7
Segundo Trimestre	2-Total de planteles de Educación Profesional Técnica del ámbito federalizado en el trimestre t	7	
Tercer Trimestre	2-Total de planteles de Educación Profesional Técnica del ámbito federalizado en el trimestre t	7	
Cuarto Trimestre	2-Total de planteles de Educación Profesional Técnica del ámbito federalizado en el trimestre t	7	

**Tabla de Resultados**

**Registro Metas**

Periodo	Metas			Avance			Justificación de variaciones
	Meta Planeada (1/2)*100	Numerador (1)	Denominador (2)	Meta Alcanzada (3/4)*100	Numerador (3)	Denominador (4)	
Primer Trimestre	100	7	7	100	7	7	
Segundo Trimestre	100	7	7	#DIV/0!	0	0	
Tercer Trimestre	100	7	7	#DIV/0!	0	0	
Cuarto Trimestre	100	7	7	#DIV/0!	0	0	

Método de Cálculo (Número de Planteles de Educación Profesional Técnica apoyados con recursos presupuestarios del FAETA para gastos de operación en el trimestre t/ Total de planteles de Educación Profesional Técnica del ámbito federalizado en el trimestre t) X 100

Elaboró

Subjefe Técnico Especialista  
Lic. Tania del Mar Poot Bastarrachea

Revisó

Subcoordinador de Planeación y Modernización  
MEAP, Julio Elézer Manzanero Salazar

**FAETA**

Porcentaje de planteles del CONALEP en la Entidad Federativa incorporados al Sistema Nacional de Bachillerato (SNB).

**Tabla de Variables**

	Datos programados (1) y (2) en tabla de Resultados	Datos real (3) y (4) en tabla de Resultados
1- Número de Planteles CONALEP incorporados al Sistema Nacional de Bachillerato al cierre del periodo t en la Entidad Federativa	7	
2- Total de Planteles CONALEP en operación en el periodo t en la Entidad Federativa	7	

**Tabla de Resultados**

Registro Metas							
Periodo	Metas			Avance			Justificación de variaciones
	Meta Planeada (1/2)*100	Numerador (1)	Denominador (2)	Meta Alcanzada (3/4)*100	Numerador (3)	Denominador (4)	
Anual	100	7	7	#,DIV/0!	0	0	

Método de Cálculo (Número de Planteles CONALEP incorporados al Sistema Nacional de Bachillerato al cierre del periodo t en la Entidad Federativa / Total de Planteles CONALEP en operación en el periodo t en la Entidad Federativa) x 100

Elaboró

Subjefe Técnico Especialista  
Lic. Tarja del Mar Poot Bastarrachea

Revisó

Subcoordinador de Planeación y Modernización  
MEAP. Julio Eliézer Manzanero Salazar

**FAETA**

**Absorción de Educación Profesional Técnica**

**Tabla de Variables**

Variables	Datos programados (1 y 2 en Tabla de Resultados)	Avance real (3 y 4 en Tabla de Resultados)
1- Número de alumnos matriculados en primer semestre en el Sistema CONALEP de la Entidad Federativa en el ciclo escolar t	3,225	
2- Total de egresados de secundaria de la Entidad Federativa en el ciclo escolar t-1	23,711	

**Tabla de Resultados**


**Registro Metas**

Periodo	Metas			Avance			Justificación de variaciones
	Meta Planeada (1/2) *100	Numerador (1)	Denominador (2)	Meta Alcanzada (3/4) *100	Numerador (3)	Denominador (4)	
Anual	13.601282	3,225	23,711	# DIV/0!	0	0	

Método de Cálculo (Número de alumnos matriculados en primer semestre en el Sistema CONALEP de la Entidad Federativa en el ciclo escolar t / Total de egresados de secundaria de la Entidad Federativa en el ciclo escolar t-1) X


100

Elaboró



Subjefe Técnico Especialista  
Lic. Tania del Mar Poot Bastarrachea

Revisó



Subcoordinador de Planeación y Modernización  
MEAP. Julio Héctor Manzanero Salazar

**FAETA**

**Porcentaje de Eficiencia terminal del CONALEP**

**Tabla de Variables**

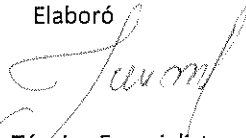
Variables	Datos programados (1 y 2 de Tabla de Resultados)	Datos real (3 y 4 de Tabla de Resultados)
1.- Número de alumnos de la generación t que concluyeron sus estudios de Educación Profesional Técnica en la Entidad Federativa	1,885	
2.- El número de alumnos inscritos en el primer periodo de esa generación	3,558	

**Tabla de Resultados**

Registro Metas							
Periodo	Metas			Avance			Justificación de variaciones
	Meta Planeada (1/2)*100	Numerador (1)	Denominador (2)	Meta Alcanzada (3/4)*100	Numerador (3)	Denominador (4)	
Anual	52.979202	1,885	3,558	#,DIV/0!	0	0	


Método de Cálculo ( Número de alumnos de la generación t que concluyeron sus estudios de Educación Profesional Técnica en la Entidad Federativa / El número de alumnos inscritos en el primer periodo de esa generación ) x 100

Elaboró



Subjefe Técnico Especialista  
Lic. Tania del Mar Poot Bastarrachea

Revisó



Subcoordinador de Planeación y Modernización  
MEAP. Julio Eliezer Manzanero Salazar