



GOBIERNO DEL ESTADO DE QUINTANA ROO
 FORMATO EVALUATORIO PROGRAMÁTICO DEL SIPPRES FESIPPRES-01

INDICADORES

TRIMESTRE			
1	2	3	4

FECHA
08/04/2019

INSTITUCIÓN: 2112105305 - Colegio de Educación Profesional Técnica del Estado de Quintana Roo
 PROGRAMA PRESUPUESTARIO: E131 - Educación Media Superior
 UNIDAD RESPONSABLE: 1305-1405 - Jefatura de Proyecto de Servicios Escolares
 ACTIVIDAD: F.P.C03.A01 - Operación del programa de orientación educativa

IDENTIFICACIÓN DEL INDICADOR	
Indicador	C03A01I01 - Porcentaje de alumnos canalizados a programas diversos

VARIABLES			
Numerador	Número de alumnos canalizados a programas diversos	Unidad de Medida del Numerador	47 - Alumno ()
Denominador	Número de alumnos atendidos en orientación educativa	Unidad de Medida del Denominador	47 - Alumno ()

METAS										
Linea Base		Año Meta	Meta Programada	Comportamiento del	Tipo de	Semaforización				
Año:	2017		en el Año	Indicador hacia la Meta	Método	Verde		Amarillo		Rojo
Valor:	16.000	2019	17.708	ASCENDENTE	PORCENTAJE	15.000	17.720	12.000	14.990	5.000 9.990

Variable	Calendario Programado												
	Enero	Febrero	Marzo	Abril	Mayo	Junio	Julio	Agosto	Septiembre	Octubre	Noviembre	Diciembre	Total
Numerador	0.000	0.000	400.000	0.000	0.000	450.000	0.000	0.000	400.000	0.000	0.000	450.000	1,700.000
Denominador	1.000	1.000	2,300.000	1.000	1.000	2,500.000	1.000	1.000	2,300.000	1.000	1.000	2,500.000	9,600.000

Variable	Calendario Ejecutado												
	Enero	Febrero	Marzo	Abril	Mayo	Junio	Julio	Agosto	Septiembre	Octubre	Noviembre	Diciembre	Total
Numerador	0.000	0.000	411.000	0.000	0.000	0.000	0.000	0.000	0.000	0.000	0.000	0.000	411.000

Héctor Silvano Suárez Guerrero
 Jefe de Proyecto de Servicios Escolares

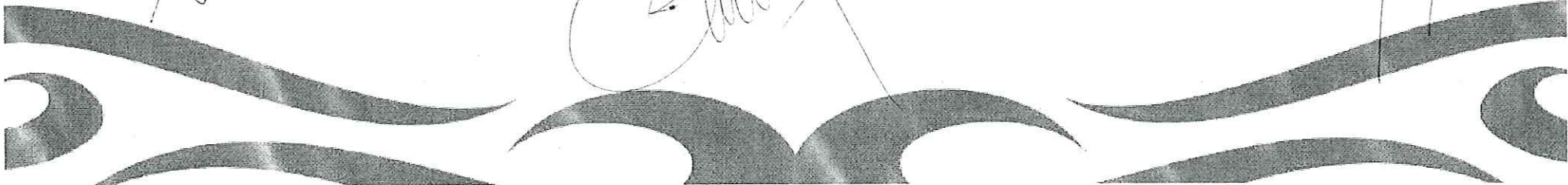
Julio Eliezer Manzanero Salazar
 Subcoordinador de Planeación y Modernización

Anibal José Montalvo Pérez
 Director General

Elaboró

Revisó

Autorizó



INDICADORES

TRIMESTRE			
1	2	3	4

FECHA
08/04/2019

Variable	Calendario Ejecutado												
	Enero	Febrero	Marzo	Abril	Mayo	Junio	Julio	Agosto	Septiembre	Octubre	Noviembre	Diciembre	Total
Denominador	1.000	1.000	2,341.000	1.000	1.000	1.000	1.000	1.000	1.000	1.000	1.000	1.000	2,341.000

AVANCES PROGRAMÁTICOS								VARIACIÓN	
Trimestral			Acumulado					Trimestral	
Programado	Ejecutado	Nivel de Cumplimiento	Programado		Ejecutado		Nivel de Cumplimiento	Numerador	Denominador
abs	abs	%	abs	%	abs	%	%	%	%
17.391	17.557	100.955	17.391	98.210	17.557	99.147	100.955	2.750	1.783

RESULTADOS		
Valor de la Semaforización	Color del Semáforo	Observaciones
17.877	VERDE	Se rebasó la meta de atención de alumnos debido a las situaciones psicosociales que prevalecen en algunos de nuestros planteles.

Héctor Silvano Suárez Guerrero
Jefe de Proyecto de Servicios Escolares


Elaboró

Julio Eliezer Manzanero Salazar
Subcoordinador de Planeación y Modernización

Revisó

Anibal José Montalvo Pérez
Director General

Autorizó



INDICADORES

TRIMESTRE			
1	2	3	4

FECHA
08/04/2019

INSTITUCIÓN: 2112105305 - Colegio de Educación Profesional Técnica del Estado de Quintana Roo
 PROGRAMA PRESUPUESTARIO: E131 - Educación Media Superior
 UNIDAD RESPONSABLE: 1305-1405 - Jefatura de Proyecto de Servicios Escolares
 ACTIVIDAD: F.P.C03.A02 - Desarrollo de actividades deportivas y culturales

IDENTIFICACIÓN DEL INDICADOR	
Indicador	C03A02I01 - Porcentaje de actividades deportivas y culturales realizadas

VARIABLES			
Numerador	Número de actividades deportivas y culturales realizadas en el período N	Unidad de Medida del Numerador	30 - Actividades ()
Denominador	Número de actividades deportivas y culturales programadas en el período N	Unidad de Medida del Denominador	30 - Actividades ()

METAS										
Linea Base		Año Meta	Meta Programada	Comportamiento del	Tipo de	SemafORIZACIÓN				
Año:	2017		en el Año	Indicador hacia la Meta	Método	Verde		Amarillo		Rojo
Valor:	100.000	2019	100.000	ASCENDENTE	PORCENTAJE	70.000	100.000	40.000	69.999	10.000 39.999

Variable	Calendario Programado												
	Enero	Febrero	Marzo	Abril	Mayo	Junio	Julio	Agosto	Septiembre	Octubre	Noviembre	Diciembre	Total
Numerador	0.000	0.000	70.000	0.000	0.000	40.000	0.000	0.000	70.000	0.000	0.000	40.000	220.000
Denominador	1.000	1.000	70.000	1.000	1.000	40.000	1.000	1.000	70.000	1.000	1.000	40.000	220.000

Variable	Calendario Ejecutado												
	Enero	Febrero	Marzo	Abril	Mayo	Junio	Julio	Agosto	Septiembre	Octubre	Noviembre	Diciembre	Total
Numerador	0.000	0.000	61.000	0.000	0.000	0.000	0.000	0.000	0.000	0.000	0.000	0.000	61.000

Héctor Silvano Suárez Guerrero
 Jefe de Proyecto de Servicios Escolares

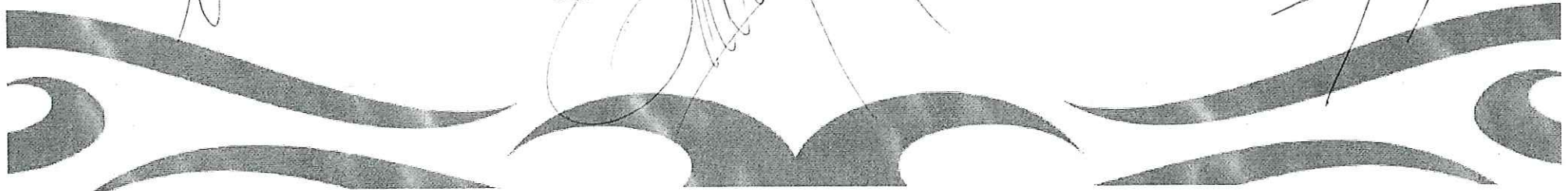
Elaboró

Julio Eliezer Manzanero Salazar
 Subcoordinador de Planeación y Modernización

Revisó

Anibal José Montalvo Pérez
 Director General

Autorizó



INDICADORES

TRIMESTRE			
1	2	3	4

FECHA
08/04/2019

Variable	Calendario Ejecutado												
	Enero	Febrero	Marzo	Abril	Mayo	Junio	Julio	Agosto	Septiembre	Octubre	Noviembre	Diciembre	Total
Denominador	1.000	1.000	70.000	1.000	1.000	1.000	1.000	1.000	1.000	1.000	1.000	1.000	70.000

AVANCES PROGRAMÁTICOS								VARIACION	
Trimestral			Acumulado					Trimestral	
Programado	Ejecutado	Nivel de Cumplimiento	Programado		Ejecutado		Nivel de Cumplimiento	Numerador	Denominador
abs	abs	%	abs	%	abs	%	%	%	%
100.000	87.143	87.143	100.000	100.000	87.143	87.143	87.143	-12.857	0.000

RESULTADOS		
Valor de la Semaforización	Color del Semáforo	Observaciones
87.143	VERDE	Se rebasó la meta por los encuentros deportivos por invitación y torneos municipales.

Héctor Silvano Suárez Guerrero
Jefe de Proyecto de Servicios Escolares

Elaboró

Julio Eliezer Manzanero Salazar
Subordinador de Planeación y Modernización

Revisó

Anibal José Montalvo Pérez
Director General

Autorizó

