



GOBIERNO DEL ESTADO DE QUINTANA ROO
FORMATO EVALUATORIO PROGRAMÁTICO DEL SIPPRES FESIPPRES-01
INDICADORES

TRIMESTRE			
1	2	3	4

FECHA
12/10/2018

INSTITUCIÓN: 2112105305 - Colegio de Educación Profesional Técnica del Estado de Quintana Roo
PROGRAMA PRESUPUESTARIO: E006 - Calidad de la Educación profesional Técnica
UNIDAD RESPONSABLE: 1305-1403 - Jefatura de Proyecto de Formación Técnica
COMPONENTE: F.P.C01 - Alumnos con competencias y habilidades desarrolladas.

IDENTIFICACIÓN DEL INDICADOR	
Indicador	C01I01 - Porcentaje de alumnos certificados.

VARIABLES			
Numerador	Número de alumnos certificados en el ciclo escolar 17-18	Unidad de Medida del Numerador	1665 - Alumnos Atendidos (Salud)
Denominador	Matrícula inicial de quinto semestre del ciclo escolar 17-18	Unidad de Medida del Denominador	1665 - Alumnos Atendidos (Salud)

METAS											
Año:	Linea Base	Año Meta	Meta Programada en el Año	Comportamiento del Indicador hacia la Meta	Tipo de Método	Semaforización					
						Verde	Amarillo	Rojo			
Valor:	2017	2018	91.890	ASCENDENTE	PORCENTAJE	80.000	91.000	60.000	79.000	30.000	59.000

Variable	Calendario Programado												
	Enero	Febrero	Marzo	Abril	Mayo	Junio	Julio	Agosto	Septiembre	Octubre	Noviembre	Diciembre	Total
Numerador	0.000	0.000	0.000	0.000	0.000	0.000	2,050.000	0.000	0.000	0.000	0.000	0.000	2,050.000
Denominador	1.000	1.000	1.000	1.000	1.000	1.000	2,231.000	1.000	1.000	1.000	1.000	1.000	2,231.000

Variable	Calendario Ejecutado												
	Enero	Febrero	Marzo	Abril	Mayo	Junio	Julio	Agosto	Septiembre	Octubre	Noviembre	Diciembre	Total
Numerador	0.000	0.000	0.000	0.000	0.000	0.000	1,926.000	0.000	0.000	0.000	0.000	0.000	1,926.000

TANIA PATRICIA ARGÜELLES PINTO
 JEFE DE PROYECTO DE FORMACIÓN TÉCNICA


JULIO ELIÉZER MANZANERO SALAZAR
 SUBCOORDINADOR DE PLANEACIÓN Y MODERNIZACIÓN

ANÍBAL JOSÉ MONTALVO PÉREZ
 DIRECTOR GENERAL

Elaboró

Revisó

Autorizó



INDICADORES

TRIMESTRE			
1	2	3	4

FECHA
12/10/2018

Variable	Calendario Ejecutado												
	Enero	Febrero	Marzo	Abril	Mayo	Junio	Julio	Agosto	Septiembre	Octubre	Noviembre	Diciembre	Total
Denominador	1.000	1.000	1.000	1.000	1.000	1.000	2,230.000	1.000	1.000	1.000	1.000	1.000	2,230.000


AVANCES PROGRAMÁTICOS											
Trimestral						Acumulado					
Programado		Ejecutado		Variación		Programado		Ejecutado		Variación	
abs	%	abs	%	abs	%	abs	%	abs	%	abs	%
91.887	100.000	86.329	93.951	-5.558	-6.049	91.887	100.000	86.329	93.951	-5.558	-6.049

RESULTADOS		
Valor de la Semaforización	Color del Semáforo	Observaciones
86.329	VERDE	Los alumnos se encuentran en período de recuperación en los módulos que adeudan del semestre anterior a través de asesorías complementarias.

Tania Patricia Argüelles Pinto
TANIA PATRICIA ARGÜELLES PINTO
JEFE DE PROYECTO DE FORMACIÓN TÉCNICA
Elaboró

Julio Eliézer Manzanero Salazar
JULIO ELIÉZER MANZANERO SALAZAR
SUBCOORDINADOR DE PLANEACIÓN Y MODERNIZACIÓN
Revisó

Aníbal José Montalvo Pérez
ANÍBAL JOSÉ MONTALVO PÉREZ
DIRECTOR GENERAL
Autorizó



INDICADORES

TRIMESTRE			
1	2	3	4

FECHA
15/10/2018

INSTITUCIÓN: 2112105305 - Colegio de Educación Profesional Técnica del Estado de Quintana Roo
PROGRAMA PRESUPUESTARIO: E006 - Calidad de la Educación profesional Técnica
UNIDAD RESPONSABLE: 1305-1403 - Jefatura de Proyecto de Formación Técnica
ACTIVIDAD: F.P.C01.A01 - Implementación y operación de las academias con la participación de los docentes de las áreas de formación básica y/o formación ocupacional, para dar seguimiento a los acuerdos establecidos en beneficio de los alumnos.

IDENTIFICACIÓN DEL INDICADOR	
Indicador	C01A01I01 - Porcentaje de acuerdos cumplidos

VARIABLES			
Numerador	Número de acuerdos cumplidos	Unidad de Medida del Numerador	1662 - Acuerdos (Salud)
Denominador	Total de acuerdos concertados	Unidad de Medida del Denominador	1662 - Acuerdos (Salud)

METAS											
Linea Base		Año Meta	Meta Programada	Comportamiento del	Tipo de	Semafización					
Año:	2017		en el Año	Indicador hacia la Meta	Método	Verde		Amarillo		Rojo	
Valor:	0.000	2018	75.000	ASCENDENTE	PORCENTAJE	50.000	75.000	30.000	49.000	10.000	29.000

Variable	Calendario Programado												
	Enero	Febrero	Marzo	Abril	Mayo	Junio	Julio	Agosto	Septiembre	Octubre	Noviembre	Diciembre	Total
Numerador	0.000	30.000	30.000	30.000	30.000	30.000	0.000	0.000	30.000	30.000	30.000	30.000	270.000
Denominador	1.000	40.000	40.000	40.000	40.000	40.000	1.000	1.000	40.000	40.000	40.000	40.000	360.000

Variable	Calendario Ejecutado												
	Enero	Febrero	Marzo	Abril	Mayo	Junio	Julio	Agosto	Septiembre	Octubre	Noviembre	Diciembre	Total
Numerador	0.000	40.000	0.000	66.000	26.000	0.000	0.000	0.000	144.000	0.000	0.000	0.000	276.000

TANIA PATRICIA ARGÜELLES PINTO
 JEFE DE PROYECTO DE FORMACIÓN TÉCNICA

Elaboró

JULIO ELIÉZER MANZANERO SALAZAR
 SUBCOORDINADOR DE PLANEACIÓN Y MODERNIZACIÓN

Revisó

ANÍBAL JOSÉ MONTALVO PÉREZ
 DIRECTOR GENERAL

Autorizó



GOBIERNO DEL ESTADO DE QUINTANA ROO
FORMATO EVALUATORIO PROGRAMÁTICO DEL SIPPRES FESIPPRES-01
INDICADORES

TRIMESTRE			
1	2	3	4

FECHA
15/10/2018

Variable	Calendario Ejecutado												
	Enero	Febrero	Marzo	Abril	Mayo	Junio	Julio	Agosto	Septiembre	Octubre	Noviembre	Diciembre	Total
Denominador	1.000	40.000	40.000	40.000	40.000	40.000	1.000	1.000	120.000	1.000	1.000	1.000	240.000

AVANCES PROGRAMÁTICOS											
Trimestral						Acumulado					
Programado		Ejecutado		Variación		Programado		Ejecutado		Variación	
abs	%	abs	%	abs	%	abs	%	abs	%	abs	%
8.333	11.111	40.000	53.333	31.667	380.000	50.000	66.667	76.667	102.222	26.667	53.333

RESULTADOS		
Valor de la Semaforización	Color del Semáforo	Observaciones
360.000	VERDE	El número de acuerdos cumplidos aumentó debido a que se crearon nuevas academias por disciplina.

TANIA PATRICIA ARGÜELLES PINTO
 JEFE DE PROYECTO DE FORMACIÓN TÉCNICA


Elaboró

JULIO ELIÉZER MANZANERO SALAZAR
 SUBCOORDINADOR DE PLANEACIÓN Y MODERNIZACIÓN

Revisó

ANÍBAL JOSÉ MONTALVO PÉREZ
 DIRECTOR GENERAL

Autorizó





GOBIERNO DEL ESTADO DE QUINTANA ROO
FORMATO EVALUATORIO PROGRAMÁTICO DEL SIPPRES FESIPPRES-01

INDICADORES

TRIMESTRE			
1	2	3	4

FECHA
15/10/2018

INSTITUCIÓN: 2112105305 - Colegio de Educación Profesional Técnica del Estado de Quintana Roo
PROGRAMA PRESUPUESTARIO: E006 - Calidad de la Educación profesional Técnica
UNIDAD RESPONSABLE: 1305-1403 - Jefatura de Proyecto de Formación Técnica
ACTIVIDAD: F.P.C01.A04 - Capacitación a docentes en uso de las TIC's y las TAC's.

IDENTIFICACIÓN DEL INDICADOR	
Indicador	C01A04I01 - Porcentaje de docentes capacitados

VARIABLES			
Numerador	Número de docentes capacitados	Unidad de Medida del Numerador	80 - Docente (Educativo)
Denominador	Número total de docentes	Unidad de Medida del Denominador	80 - Docente (Educativo)

METAS											
Linea Base		Año Meta	Meta Programada	Comportamiento del	Tipo de	Semaforización					
Año:	2017		en el Año	Indicador hacia la Meta	Método	Verde		Amarillo		Rojo	
Valor:	0.000	2018	74.427	ASCENDENTE	PORCENTAJE	31.000	75.000	21.000	30.000	10.000	20.000

Variable	Calendario Programado												
	Enero	Febrero	Marzo	Abril	Mayo	Junio	Julio	Agosto	Septiembre	Octubre	Noviembre	Diciembre	Total
Numerador	218.000	0.000	0.000	0.000	0.000	0.000	431.000	0.000	0.000	0.000	0.000	0.000	649.000
Denominador	441.000	1.000	1.000	1.000	1.000	1.000	431.000	1.000	1.000	1.000	1.000	1.000	872.000

Variable	Calendario Ejecutado												
	Enero	Febrero	Marzo	Abril	Mayo	Junio	Julio	Agosto	Septiembre	Octubre	Noviembre	Diciembre	Total
Numerador	301.000	0.000	0.000	0.000	0.000	0.000	0.000	0.000	291.000	0.000	0.000	0.000	592.000

TANIA PATRICIA ARGÜELLES PINTO
 JEFE DE PROYECTO DE FORMACIÓN TÉCNICA
 Elaboró

JULIO ELÍEZER MANZANERO SALAZAR
 SUBCOORDINADOR DE PLANEACIÓN Y MODERNIZACIÓN
 Revisó

ANÍBAL JOSÉ MONTALVO PÉREZ
 DIRECTOR GENERAL
 Autorizó



TRIMESTRE			
1	2	3	4

FECHA
15/10/2018

Variable	Calendario Ejecutado												
	Enero	Febrero	Marzo	Abril	Mayo	Junio	Julio	Agosto	Septiembre	Octubre	Noviembre	Diciembre	Total
Denominador	430.000	1.000	1.000	1.000	1.000	1.000	1.000	1.000	399.000	1.000	1.000	1.000	829.000

AVANCES PROGRAMÁTICOS											
Trimestral						Acumulado					
Programado		Ejecutado		Variación		Programado		Ejecutado		Variación	
abs	%	abs	%	abs	%	abs	%	abs	%	abs	%
49.427	66.410	33.372	44.838	-16.055	-32.483	74.427	99.999	67.890	91.217	-6.537	-8.783

RESULTADOS		
Valor de la Semaforización	Color del Semáforo	Observaciones
50.251	VERDE	No todos los docentes se presentaron a los cursos de capacitación ofertados por CONALEP.

TANIA PATRICIA ARGÜELLES PINTO
 JEFE DE PROYECTO DE FORMACIÓN TÉCNICA


Elaboró

JULIO ELÍEZER MANZANERO SALAZAR
 SUBCOORDINADOR DE PLANEACIÓN Y MODERNIZACIÓN

Revisó

ANÍBAL JOSÉ MONTALVO PÉREZ
 DIRECTOR GENERAL

Autorizó



TRIMESTRE			
1	2	3	4

FECHA
12/10/2018

INSTITUCIÓN: 2112105305 - Colegio de Educación Profesional Técnica del Estado de Quintana Roo
PROGRAMA PRESUPUESTARIO: E006 - Calidad de la Educación profesional Técnica
UNIDAD RESPONSABLE: 1305-1407 - Jefatura de Proyecto de Promoción y Vinculación
COMPONENTE: F.P.C02 - Convenios de Vinculación firmados con los sectores productivos, público, privado y social.

IDENTIFICACIÓN DEL INDICADOR	
Indicador	C02I01 - Porcentaje de cumplimiento de los convenios concertados con el sector productivo, público, privado y social.

VARIABLES			
Numerador	Convenios cumplidos	Unidad de Medida del Numerador	172 - Convenio Firmado (Educativo)
Denominador	Convenios concertados	Unidad de Medida del Denominador	172 - Convenio Firmado (Educativo)

METAS											
Linea Base		Año Meta	Meta Programada	Comportamiento del	Tipo de	Semaforización					
Año:	2017		en el Año	Indicador hacia la Meta	Método	Verde		Amarillo		Rojo	
Valor:	72.000	2018	72.800	ASCENDENTE	PORCENTAJE	68.000	72.880	63.000	67.990	10.000	62.990

Variable	Calendario Programado												
	Enero	Febrero	Marzo	Abril	Mayo	Junio	Julio	Agosto	Septiembre	Octubre	Noviembre	Diciembre	Total
Numerador	0.000	0.000	8.000	0.000	0.000	13.000	0.000	0.000	12.000	0.000	10.000	0.000	43.000
Denominador	1.000	1.000	12.000	1.000	1.000	17.000	1.000	1.000	16.000	1.000	14.000	1.000	59.000

Variable	Calendario Ejecutado												
	Enero	Febrero	Marzo	Abril	Mayo	Junio	Julio	Agosto	Septiembre	Octubre	Noviembre	Diciembre	Total
Numerador	0.000	0.000	5.000	2.000	8.000	2.000	0.000	0.000	9.000	0.000	0.000	0.000	26.000

SILVIA MENDOZA CASPERÍN
 JEFE DE PROYECTO DE PROMOCIÓN Y VINCULACIÓN

JULIO ELIÉZER MANZANERO SALAZAR
 SUBCOORDINADOR DE PLANEACIÓN Y MODERNIZACIÓN

ANÍBAL JOSÉ MONTALVO PÉREZ
 DIRECTOR GENERAL

Elaboró

Revisó

Autorizó



TRIMESTRE			
1	2	3	4

FECHA
12/10/2018

Variable	Calendario Ejecutado												
	Enero	Febrero	Marzo	Abril	Mayo	Junio	Julio	Agosto	Septiembre	Octubre	Noviembre	Diciembre	Total
Denominador	1.000	1.000	12.000	1.000	1.000	15.000	1.000	1.000	16.000	1.000	1.000	1.000	45.000

AVANCES PROGRAMÁTICOS											
Trimestral						Acumulado					
Programado		Ejecutado		Variación		Programado		Ejecutado		Variación	
abs	%	abs	%	abs	%	abs	%	abs	%	abs	%
20.339	27.907	15.254	20.930	-5.085	-25.000	55.932	76.745	44.068	60.465	-11.864	-21.212

RESULTADOS		
Valor de la Semaforización	Color del Semáforo	Observaciones
54.661	ROJO	No se llegó a la meta debido a que tres convenios se encuentran en trámite, se espera el próximo trimestre firmarlos para el cumplimiento de la meta.

SILVIA MENDOZA GASPER
 JEFE DE PROYECTO DE PROMOCIÓN Y VINCULACIÓN


Elaboró

JULIO ELIÉZER MANZANERO SALAZAR
 SUBCOORDINADOR DE PLANEACIÓN Y MODERNIZACIÓN

Revisó

ANÍBAL JOSÉ MONTALVO PÉREZ
 DIRECTOR GENERAL

Autorizó





GOBIERNO DEL ESTADO DE QUINTANA ROO
FORMATO EVALUATORIO PROGRAMÁTICO DEL SIPPRES FESIPPRES-01
INDICADORES

TRIMESTRE			
1	2	3	4

FECHA
12/10/2018

INSTITUCIÓN: 2112105305 - Colegio de Educación Profesional Técnica del Estado de Quintana Roo
PROGRAMA PRESUPUESTARIO: E006 - Calidad de la Educación profesional Técnica
UNIDAD RESPONSABLE: 1305-1407 - Jefatura de Proyecto de Promoción y Vinculación
ACTIVIDAD: F.P.C02.A02 - Colocación de egresados mediante la bolsa de trabajo.

IDENTIFICACIÓN DEL INDICADOR	
Indicador	C02A02I01 - Porcentaje de alumnos colocados mediante la bolsa de trabajo

VARIABLES			
Numerador	Número de alumnos colocados	Unidad de Medida del Numerador	128 - Alumno Beneficiado (Educativo)
Denominador	Número de alumnos programados	Unidad de Medida del Denominador	128 - Alumno Beneficiado (Educativo)

METAS											
Año:	Linea Base	Año Meta	Meta Programada en el Año	Comportamiento del Indicador hacia la Meta	Tipo de Método	Semaforización					
						Verde		Amarillo		Rojo	
Valor:	84.000	2018	84.000	ASCENDENTE	PORCENTAJE	60.000	80.000	35.000	59.900	10.000	34.900

Variable	Calendario Programado												
	Enero	Febrero	Marzo	Abril	Mayo	Junio	Julio	Agosto	Septiembre	Octubre	Noviembre	Diciembre	Total
Numerador	0.000	0.000	0.000	0.000	0.000	0.000	0.000	0.000	80.000	0.000	0.000	47.000	127.000
Denominador	1.000	1.000	1.000	1.000	1.000	1.000	1.000	1.000	90.000	1.000	1.000	61.000	151.000

Variable	Calendario Ejecutado												
	Enero	Febrero	Marzo	Abril	Mayo	Junio	Julio	Agosto	Septiembre	Octubre	Noviembre	Diciembre	Total
Numerador	0.000	0.000	0.000	0.000	0.000	0.000	0.000	0.000	70.000	0.000	0.000	0.000	70.000

SILVIA MENDOZA GASPÉR
 JEFE DE PROYECTO DE PROMOCIÓN Y VINCULACIÓN

Elaboró

JULIO ELIÉZER MANZANERO SALAZAR
 SUBCOORDINADOR DE PLANEACIÓN Y MODERNIZACIÓN

Revisó

ANÍBAL JOSÉ MONTALVO PÉREZ
 DIRECTOR GENERAL

Autorizó



GOBIERNO DEL ESTADO DE QUINTANA ROO
FORMATO EVALUATORIO PROGRAMÁTICO DEL SIPPRES FESIPPRES-01
INDICADORES


TRIMESTRE			
1	2	3	4

FECHA
12/10/2018


Variable	Calendario Ejecutado												
	Enero	Febrero	Marzo	Abril	Mayo	Junio	Julio	Agosto	Septiembre	Octubre	Noviembre	Diciembre	Total
Denominador	1.000	1.000	1.000	1.000	1.000	1.000	1.000	1.000	90.000	1.000	1.000	1.000	90.000

AVANCES PROGRAMÁTICOS											
Trimestral						Acumulado					
Programado		Ejecutado		Variación		Programado		Ejecutado		Variación	
abs	%	abs	%	abs	%	abs	%	abs	%	abs	%
52.980	62.992	46.358	55.118	-6.623	-12.500	52.980	62.992	46.358	55.118	-6.623	-12.500

RESULTADOS		
Valor de la Semaforización	Color del Semáforo	Observaciones
73.593	VERDE	No se alcanzó la meta debido a que solo los planteles Cancún II y Cancún III proporcionaron debidamente su información.


 SILVIA MENDOZA GASPERIN
 JEFE DE PROYECTO DE FOMENTO Y VINCULACIÓN
 Elaboró


 JULIO ELIÉZER MANZANERO SALAZAR
 SUBCOORDINADOR DE PLANEACIÓN Y MODERNIZACIÓN
 Revisó


 ANÍBAL JOSÉ MONTALVO PÉREZ
 DIRECTOR GENERAL
 Autorizó



TRIMESTRE			
1	2	3	4

FECHA
12/10/2018

INSTITUCIÓN: 2112105305 - Colegio de Educación Profesional Técnica del Estado de Quintana Roo
PROGRAMA PRESUPUESTARIO: E006 - Calidad de la Educación profesional Técnica
UNIDAD RESPONSABLE: 1305-1407 - Jefatura de Proyecto de Promoción y Vinculación
ACTIVIDAD: F.P.C02.A03 - Promoción de los servicios de capacitación y/o evaluación de competencias entre los sectores productivos.

IDENTIFICACIÓN DEL INDICADOR	
Indicador	C02A03I01 - Porcentaje de cursos concertados.

VARIABLES			
Numerador	Cursos realizados	Unidad de Medida del Numerador	177 - Curso Realizado (Educativo)
Denominador	Cursos programados	Unidad de Medida del Denominador	177 - Curso Realizado (Educativo)

METAS											
Año:	Linea Base	Año Meta	Meta Programada en el Año	Comportamiento del Indicador hacia la Meta	Tipo de Método	Semaforización					
						Verde	Amarillo		Rojo		
Valor:	2017	2018				41.000	62.500	31.000	40.000	10.000	30.000


Variable	Calendario Programado												Total
	Enero	Febrero	Marzo	Abril	Mayo	Junio	Julio	Agosto	Septiembre	Octubre	Noviembre	Diciembre	
Numerador	0.000	0.000	1.000	1.000	1.000	0.000	0.000	0.000	1.000	1.000	0.000	0.000	5.000
Denominador	1.000	1.000	2.000	1.000	2.000	1.000	1.000	1.000	1.000	2.000	1.000	1.000	8.000

Variable	Calendario Ejecutado												Total
	Enero	Febrero	Marzo	Abril	Mayo	Junio	Julio	Agosto	Septiembre	Octubre	Noviembre	Diciembre	
Numerador	0.000	0.000	0.000	0.000	0.000	7.000	0.000	0.000	9.000	0.000	0.000	0.000	16.000

SILVIA MENDOZA GASPERIN
 JEFE DE PROYECTO DE PROMOCIÓN Y VINCULACIÓN
 Elaboró

JULIO ELIÉZER MANZANERO SALAZAR
 SUBCOORDINADOR DE PLANEACIÓN Y MODERNIZACIÓN
 Revisó

ANÍBAL JOSÉ MONTALVO PÉREZ
 DIRECTOR GENERAL
 Autorizó



TRIMESTRE			
1	2	3	4

FECHA
12/10/2018

Variable	Calendario Ejecutado												
	Enero	Febrero	Marzo	Abril	Mayo	Junio	Julio	Agosto	Septiembre	Octubre	Noviembre	Diciembre	Total
Denominador	1.000	1.000	2.000	1.000	2.000	1.000	1.000	1.000	1.000	1.000	1.000	1.000	2.000


AVANCES PROGRAMÁTICOS											
Trimestral						Acumulado					
Programado		Ejecutado		Variación		Programado		Ejecutado		Variación	
abs	%	abs	%	abs	%	abs	%	abs	%	abs	%
12.500	20.000	112.500	180.000	100.000	800.000	50.000	80.000	200.000	320.000	150.000	300.000

RESULTADOS		
Valor de la Semaforización	Color del Semáforo	Observaciones
562.500	VERDE	Se rebasó la meta debido a que Oficinas Nacionales del Conalep, impartió cursos en línea que no estaban programados.

SILVIA MENDOZA GASPER
 JEFE DE PROYECTO DE PROMOCIÓN Y VINCULACIÓN
 Elaboró

JULIO ELIEZER MANZANERO SALAZAR
 SUBCOORDINADOR DE PLANEACIÓN Y MODERNIZACIÓN
 Revisó

ANÍBAL JOSÉ MONTALVO PÉREZ
 DIRECTOR GENERAL
 Autorizó



TRIMESTRE			
1	2	3	4

FECHA
12/10/2018

INSTITUCIÓN: 2112105305 - Colegio de Educación Profesional Técnica del Estado de Quintana Roo
PROGRAMA PRESUPUESTARIO: E006 - Calidad de la Educación profesional Técnica
UNIDAD RESPONSABLE: 1305-1407 - Jefatura de Proyecto de Promoción y Vinculación
COMPONENTE: F.P.C03 - Alumnos inscritos de acuerdo a la promoción otorgada de los servicios educativos de la institución.

IDENTIFICACIÓN DEL INDICADOR	
Indicador	C03I01 - Porcentaje de jóvenes que eligen a Conalep como primera opción de ingreso.

VARIABLES			
Numerador	jóvenes que solicitan su ingreso al Conalep periodo t	Unidad de Medida del Numerador	1227 - Joven (General)
Denominador	egresados de secundaria periodo t	Unidad de Medida del Denominador	1227 - Joven (General)

METAS											
Linea Base		Año Meta	Meta Programada	Comportamiento del	Tipo de	Semaforización					
Año:	2017		en el Año	Indicador hacia la Meta	Método	Verde		Amarillo		Rojo	
Valor:	15.000	2018	15.000	ASCENDENTE	PORCENTAJE	3.000	5.000	2.000	2.900	1.000	1.900

Variable	Calendario Programado												
	Enero	Febrero	Marzo	Abril	Mayo	Junio	Julio	Agosto	Septiembre	Octubre	Noviembre	Diciembre	Total
Numerador	0.000	0.000	0.000	0.000	0.000	0.000	0.000	3,558.000	0.000	0.000	0.000	0.000	3,558.000
Denominador	1.000	1.000	1.000	1.000	1.000	1.000	1.000	23,650.000	1.000	1.000	1.000	1.000	23,650.000

Variable	Calendario Ejecutado												
	Enero	Febrero	Marzo	Abril	Mayo	Junio	Julio	Agosto	Septiembre	Octubre	Noviembre	Diciembre	Total
Numerador	0.000	0.000	0.000	0.000	0.000	0.000	0.000	0.000	3,045.000	0.000	0.000	0.000	3,045.000

SILVIA MENDOZA GASPERIN
 JEFE DE PROYECTO DE PROMOCIÓN Y VINCULACIÓN


JULIO ELIÉZER MANZANERO SALAZAR
 SUBCOORDINADOR DE PLANEACIÓN Y MODERNIZACIÓN

ANÍBAL JOSÉ MONTALVO PÉREZ
 DIRECTOR GENERAL

Elaboró

Revisó

Autorizó



TRIMESTRE			
1	2	3	4

FECHA
12/10/2018

Variable	Calendario Ejecutado												
	Enero	Febrero	Marzo	Abril	Mayo	Junio	Julio	Agosto	Septiembre	Octubre	Noviembre	Diciembre	Total
Denominador	1.000	1.000	1.000	1.000	1.000	1.000	1.000	1.000	22,887.000	1.000	1.000	1.000	22,887.000

AVANCES PROGRAMÁTICOS											
Trimestral						Acumulado					
Programado		Ejecutado		Variación		Programado		Ejecutado		Variación	
abs	%	abs	%	abs	%	abs	%	abs	%	abs	%
15.044	100.003	12.875	85.584	-2.169	-14.418	15.044	100.003	12.875	85.584	-2.169	-14.418

RESULTADOS		
Valor de la Semaforización	Color del Semáforo	Observaciones
12.875	VERDE	Los datos programados varían de lo alcanzado, debido a que se maneja la matrícula real de los egresados de secundaria.

SILVIA MENDOZA CASPE
 JEFE DE PROYECTO DE PROMOCIÓN Y VINCULACIÓN

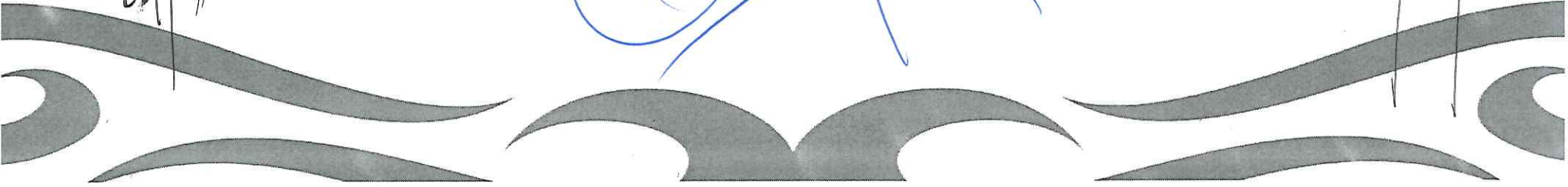
Elaboró

JULIO ELÍEZER MANZANERO SALAZAR
 SUBCOORDINADOR DE PLANEACIÓN Y MODERNIZACIÓN

Revisó

ANÍBAL JOSÉ MONTALVO PÉREZ
 DIRECTOR GENERAL

Autorizó



TRIMESTRE			
1	2	3	4

FECHA
12/10/2018

INSTITUCIÓN: 2112105305 - Colegio de Educación Profesional Técnica del Estado de Quintana Roo
PROGRAMA PRESUPUESTARIO: E006 - Calidad de la Educación profesional Técnica
UNIDAD RESPONSABLE: 1305-1407 - Jefatura de Proyecto de Promoción y Vinculación
ACTIVIDAD: F.P.C03.A02 - Difusión de las actividades académicas y de la Dirección General en los diversos medios de comunicación.

IDENTIFICACIÓN DEL INDICADOR	
Indicador	C03A02I01 - Porcentaje de actividades difundidas

VARIABLES			
Numerador	Número de actividades difundidas en el año	Unidad de Medida del Numerador	386 - Actividad Difundida (Educativo)
Denominador	Número de actividades difundidas programadas en el año	Unidad de Medida del Denominador	386 - Actividad Difundida (Educativo)

METAS											
Año:	Linea Base	Año Meta	Meta Programada	Comportamiento del Indicador hacia la Meta	Tipo de Método	Semaforización					
	2017	2018	en el Año			Verde	Amarillo	Rojo			
Valor:	100.000	100.000	100.000	ASCENDENTE	PORCENTAJE	80.000	100.000	65.000	79.990	50.000	64.900


Variable	Calendario Programado												
	Enero	Febrero	Marzo	Abril	Mayo	Junio	Julio	Agosto	Septiembre	Octubre	Noviembre	Diciembre	Total
Numerador	0.000	20.000	20.000	15.000	20.000	20.000	0.000	20.000	20.000	20.000	20.000	20.000	195.000
Denominador	1.000	20.000	20.000	15.000	20.000	20.000	1.000	20.000	20.000	20.000	20.000	20.000	195.000

Variable	Calendario Ejecutado												
	Enero	Febrero	Marzo	Abril	Mayo	Junio	Julio	Agosto	Septiembre	Octubre	Noviembre	Diciembre	Total
Numerador	0.000	24.000	37.000	17.000	25.000	25.000	0.000	20.000	25.000	0.000	0.000	0.000	173.000

SILVIA MENDOZA CASPERIN
 JEFE DE PROYECTO DE PROMOCIÓN Y VINCULACIÓN
 Elaboró

JULIO ELIÉZER MANZANERO SALAZAR
 SUBCOORDINADOR DE PLANEACIÓN Y MODERNIZACIÓN
 Revisó

ANÍBAL JOSÉ MONTALVO PÉREZ
 DIRECTOR GENERAL
 Autorizó



GOBIERNO DEL ESTADO DE QUINTANA ROO
FORMATO EVALUATORIO PROGRAMÁTICO DEL SIPPRES FESIPPRES-01
INDICADORES

TRIMESTRE			
1	2	3	4

FECHA
12/10/2018

Variable	Calendario Ejecutado												
	Enero	Febrero	Marzo	Abril	Mayo	Junio	Julio	Agosto	Septiembre	Octubre	Noviembre	Diciembre	Total
Denominador	1.000	20.000	20.000	15.000	20.000	20.000	1.000	20.000	20.000	1.000	1.000	1.000	135.000

AVANCES PROGRAMÁTICOS											
Trimestral						Acumulado					
Programado		Ejecutado		Variación		Programado		Ejecutado		Variación	
abs	%	abs	%	abs	%	abs	%	abs	%	abs	%
20.513	20.513	23.077	23.077	2.564	12.500	69.231	69.231	88.718	88.718	19.487	28.148

RESULTADOS		
Valor de la Semaforización	Color del Semáforo	Observaciones
112.500	VERDE	Se rebasó la meta debido a que se realizaron un mayor numero de actividades en la Dirección General.

SILVIA MENDOZA CASPERIN
JEFE DE PROYECTO DE PROMOCIÓN Y VINCULACIÓN
Elaboró

JULIO ELÍEZER MANZANERO SALAZAR
SUBCOORDINADOR DE PLANEACIÓN Y MODERNIZACIÓN
Revisó

ANÍBAL JOSÉ MONTALVO PÉREZ
DIRECTOR GENERAL
Autorizó

TRIMESTRE			
1	2	3	4

FECHA
12/10/2018

INSTITUCIÓN: 2112105305 - Colegio de Educación Profesional Técnica del Estado de Quintana Roo
PROGRAMA PRESUPUESTARIO: E006 - Calidad de la Educación profesional Técnica
UNIDAD RESPONSABLE: 1305-1407 - Jefatura de Proyecto de Promoción y Vinculación
ACTIVIDAD: F.P.C03.A04 - Implementación del programa de atención a la comunidad

IDENTIFICACIÓN DEL INDICADOR	
Indicador	C03A04I01 - Porcentaje de servicios brindados

VARIABLES			
Numerador	Número de servicios brindados	Unidad de Medida del Numerador	1025 - Servicio Brindado (Educativo)
Denominador	Número de servicios programados	Unidad de Medida del Denominador	1025 - Servicio Brindado (Educativo)

METAS											
Linea Base	Año Meta	Meta Programada	Comportamiento del	Tipo de	Semaforización						
Año:	2017	en el Año	Indicador hacia la Meta	Método	Verde		Amarillo		Rojo		
Valor:	14.000	2018	91.111	ASCENDENTE	PORCENTAJE	41.000	92.000	31.000	40.000	10.000	30.000

Variable	Calendario Programado												
	Enero	Febrero	Marzo	Abril	Mayo	Junio	Julio	Agosto	Septiembre	Octubre	Noviembre	Diciembre	Total
Numerador	5.000	5.000	5.000	7.000	8.000	7.000	8.000	7.000	8.000	7.000	8.000	7.000	82.000
Denominador	8.000	7.000	8.000	7.000	8.000	7.000	8.000	7.000	8.000	7.000	8.000	7.000	90.000

Variable	Calendario Ejecutado												
	Enero	Febrero	Marzo	Abril	Mayo	Junio	Julio	Agosto	Septiembre	Octubre	Noviembre	Diciembre	Total
Numerador	1.000	12.000	10.000	29.000	12.000	32.000	0.000	7.000	18.000	0.000	0.000	0.000	121.000

SILVIA MENDOZA CASSEPRIN
 JEFE DE PROYECTO DE PROMOCIÓN Y VINCULACIÓN


JULIO ELIEZER MANZANERO SALAZAR
 SUBCOORDINADOR DE PLANEACIÓN Y MODERNIZACIÓN

ANÍBAL JOSÉ MONTALVO PÉREZ
 DIRECTOR GENERAL

Elaboró

Revisó

Autorizó



TRIMESTRE			
1	2	3	4

FECHA
12/10/2018

Variable	Calendario Ejecutado												
	Enero	Febrero	Marzo	Abril	Mayo	Junio	Julio	Agosto	Septiembre	Octubre	Noviembre	Diciembre	Total
Denominador	8.000	7.000	8.000	7.000	8.000	7.000	1.000	7.000	8.000	1.000	1.000	1.000	60.000

AVANCES PROGRAMÁTICOS											
Trimestral						Acumulado					
Programado		Ejecutado		Variación		Programado		Ejecutado		Variación	
abs	%	abs	%	abs	%	abs	%	abs	%	abs	%
25.556	28.049	27.778	30.488	2.222	8.696	66.667	73.171	134.444	147.561	67.778	101.667

RESULTADOS		
Valor de la Semafortización	Color del Semáforo	Observaciones
99.034	VERDE	Se rebasó la meta debido a que se participó en actividades de limpieza de playas que no estaban programadas

SILVIA MENDOZA GASPERIN
 JEFE DE PROYECTO DE PROMOCIÓN Y VINCULACIÓN


Elaboró

JULIO ELÍEZER MANZANERO SALAZAR
 SUBCOORDINADOR DE PLANEACIÓN Y MODERNIZACIÓN

Revisó

ANÍBAL JOSÉ MONTALVO PÉREZ
 DIRECTOR GENERAL

Autorizó



TRIMESTRE			
1	2	3	4

FECHA
12/10/2018

INSTITUCIÓN: 2112105305 - Colegio de Educación Profesional Técnica del Estado de Quintana Roo
PROGRAMA PRESUPUESTARIO: E006 - Calidad de la Educación profesional Técnica
UNIDAD RESPONSABLE: 1305-1403 - Jefatura de Proyecto de Formación Técnica
COMPONENTE: F.P.C04 - Alumnos egresados de acuerdo a los términos establecidos por la normatividad vigente

IDENTIFICACIÓN DEL INDICADOR	
Indicador	C04I01 - Eficiencia terminal

VARIABLES			
Numerador	Núm. de alumnos que egresaron de la misma generación en el ciclo escolar t	Unidad de Medida del Numerador	97 - Alumno Titulado (Educativo)
Denominador	Matrícula de nuevo ingreso al plantel en el ciclo escolar t-m	Unidad de Medida del Denominador	97 - Alumno Titulado (Educativo)

METAS											
Linea Base		Año Meta	Meta Programada	Comportamiento del	Tipo de	Semaforización					
Año:	2017		en el Año	Indicador hacia la Meta	Método	Verde		Amarillo		Rojo	
Valor:	52.000	2018	53.000	ASCENDENTE	PORCENTAJE	35.000	53.000	25.000	34.900	10.000	24.900

Variable	Calendario Programado												
	Enero	Febrero	Marzo	Abril	Mayo	Junio	Julio	Agosto	Septiembre	Octubre	Noviembre	Diciembre	Total
Numerador	0.000	0.000	0.000	0.000	0.000	0.000	0.000	1,785.000	0.000	0.000	0.000	0.000	1,785.000
Denominador	1.000	1.000	1.000	1.000	1.000	1.000	1.000	3,368.000	1.000	1.000	1.000	1.000	3,368.000

Variable	Calendario Ejecutado												
	Enero	Febrero	Marzo	Abril	Mayo	Junio	Julio	Agosto	Septiembre	Octubre	Noviembre	Diciembre	Total
Numerador	0.000	0.000	0.000	0.000	0.000	0.000	0.000	1,766.000	0.000	0.000	0.000	0.000	1,766.000

TANIA PATRICIA ARGÜELLES PINTO
 JEFE DE PROYECTO DE FORMACIÓN TÉCNICA

Elaboró

JULIO ELIÉZER MANZANERO SALAZAR
 SUBCOORDINADOR DE PLANEACIÓN Y MODERNIZACIÓN

Revisó

ANÍBAL JOSÉ MONTALVO PÉREZ
 DIRECTOR GENERAL

Autorizó



TRIMESTRE			
1	2	3	4

FECHA
12/10/2018

Variable	Calendario Ejecutado												
	Enero	Febrero	Marzo	Abril	Mayo	Junio	Julio	Agosto	Septiembre	Octubre	Noviembre	Diciembre	Total
Denominador	1.000	1.000	1.000	1.000	1.000	1.000	1.000	3,368.000	1.000	1.000	1.000	1.000	3,368.000


AVANCES PROGRAMÁTICOS											
Trimestral						Acumulado					
Programado		Ejecutado		Variación		Programado		Ejecutado		Variación	
abs	%	abs	%	abs	%	abs	%	abs	%	abs	%
52.999	100.000	52.435	98.935	-0.564	-1.064	52.999	100.000	52.435	98.935	-0.564	-1.064

RESULTADOS		
Valor de la Semaforización	Color del Semáforo	Observaciones
52.435	VERDE	Nos encontramos en recuperación de alumnos de 6° semestre, a través de asesorías complementarias.

[Handwritten Signature]
 TANIA PATRICIA ARGÜELLES PINTO
 JEFE DE PROYECTO DE FORMACIÓN TÉCNICA
 Elaboró

[Handwritten Signature]
 JULIO ELIÉZER MANZANERO SALAZAR
 SUBCOORDINADOR DE PLANEACIÓN Y MODERNIZACIÓN
 Revisó

[Handwritten Signature]
 ANÍBAL JOSÉ MONTALVO PÉREZ
 DIRECTOR GENERAL
 Autorizó





GOBIERNO DEL ESTADO DE QUINTANA ROO
FORMATO EVALUATORIO PROGRAMÁTICO DEL SIPPRES FESIPPRES-01

INDICADORES

TRIMESTRE			
1	2	3	4

FECHA
12/10/2018

INSTITUCIÓN: 2112105305 - Colegio de Educación Profesional Técnica del Estado de Quintana Roo
PROGRAMA PRESUPUESTARIO: E006 - Calidad de la Educación profesional Técnica
UNIDAD RESPONSABLE: 1305-1403 - Jefatura de Proyecto de Formación Técnica
ACTIVIDAD: F.P.C04.A02 - Aplicación del programa de orientación educativa

IDENTIFICACIÓN DEL INDICADOR	
Indicador	C04A02I01 - Porcentaje de actividades realizadas

VARIABLES			
Numerador	No. De actividades realizadas	Unidad de Medida del Numerador	116 - Actividad Realizada (Educativo)
Denominador	Total de actividades programadas	Unidad de Medida del Denominador	1127 - Actividad (General)

METAS											
Año:	Línea Base	Año Meta	Meta Programada en el Año	Comportamiento del Indicador hacia la Meta	Tipo de Método	Semaforización					
						Verde	Amarillo	Rojo			
Valor:	2017	2018	82.110	ASCENDENTE	PORCENTAJE	60.000	82.000	28.000	59.900	10.000	27.900

Variable	Calendario Programado												
	Enero	Febrero	Marzo	Abril	Mayo	Junio	Julio	Agosto	Septiembre	Octubre	Noviembre	Diciembre	Total
Numerador	0.000	0.000	28.000	0.000	0.000	54.000	0.000	0.000	28.000	0.000	0.000	46.000	156.000
Denominador	1.000	1.000	38.000	1.000	1.000	57.000	1.000	1.000	38.000	1.000	1.000	57.000	190.000

Variable	Calendario Ejecutado												
	Enero	Febrero	Marzo	Abril	Mayo	Junio	Julio	Agosto	Septiembre	Octubre	Noviembre	Diciembre	Total
Numerador	0.000	0.000	36.000	0.000	0.000	63.000	0.000	0.000	47.000	0.000	0.000	0.000	146.000

TANIA PATRICIA ARGÜELLES PINTO
 JEFE DE PROYECTO DE FORMACIÓN TÉCNICA


Elaboró

JULIO ELIÉZER MANZANERO SALAZAR
 SUBCOORDINADOR DE PLANEACIÓN Y MODERNIZACIÓN

Revisó

ANÍBAL JOSÉ MONTALVO PÉREZ
 DIRECTOR GENERAL

Autorizó



TRIMESTRE			
1	2	3	4

FECHA
12/10/2018

Variable	Calendario Ejecutado												
	Enero	Febrero	Marzo	Abril	Mayo	Junio	Julio	Agosto	Septiembre	Octubre	Noviembre	Diciembre	Total
Denominador	1.000	1.000	38.000	1.000	1.000	57.000	1.000	1.000	38.000	1.000	1.000	1.000	133.000

AVANCES PROGRAMÁTICOS											
Trimestral						Acumulado					
Programado		Ejecutado		Variación		Programado		Ejecutado		Variación	
abs	%	abs	%	abs	%	abs	%	abs	%	abs	%
14.737	17.949	24.737	30.128	10.000	67.857	57.895	70.513	76.842	93.590	18.947	32.727

RESULTADOS		
Valor de la Semaforización	Color del Semáforo	Observaciones
137.819	VERDE	Se realizaron más actividades de las programadas a solicitud de instituciones externas (no se consideran aquellas actividades que se repiten en los planteles).

TANIA PATRICIA ARGÜELLES PINTO
JEFE DE PROYECTO DE FORMACIÓN TÉCNICA

Elaboró

JULIO ELÍEZER MANZANERO SALAZAR
SUBCOORDINADOR DE PLANEACIÓN Y MODERNIZACIÓN

Revisó

ANÍBAL JOSÉ MONTALVO PÉREZ
DIRECTOR GENERAL

Autorizó



TRIMESTRE			
1	2	3	4

FECHA
12/10/2018

INSTITUCIÓN: 2112105305 - Colegio de Educación Profesional Técnica del Estado de Quintana Roo
PROGRAMA PRESUPUESTARIO: E006 - Calidad de la Educación profesional Técnica
UNIDAD RESPONSABLE: 1305-1407 - Jefatura de Proyecto de Promoción y Vinculación
ACTIVIDAD: F.P.C04.A05 - Desarrollo de actividades deportivas y culturales

IDENTIFICACIÓN DEL INDICADOR	
Indicador	C04A05I01 - Eventos deportivos y culturales realizados respecto a la meta

VARIABLES			
Numerador	Número de eventos realizadas en el año	Unidad de Medida del Numerador	1196 - Evento (General)
Denominador	Total de eventos realizados en el año anterior	Unidad de Medida del Denominador	1196 - Evento (General)

METAS											
Año:	Linea Base	Año Meta	Meta Programada en el Año	Comportamiento del Indicador hacia la Meta	Tipo de Método	Semaforización					
						Verde	Amarillo	Rojo			
Valor:	2017	2018	0.840	ASCENDENTE	PROMEDIO	0.760	0.840	0.680	0.750	0.100	0.670

Variable	Calendario Programado												
	Enero	Febrero	Marzo	Abril	Mayo	Junio	Julio	Agosto	Septiembre	Octubre	Noviembre	Diciembre	Total
Numerador	0.000	0.000	50.000	0.000	0.000	45.000	0.000	0.000	55.000	0.000	0.000	50.000	200.000
Denominador	1.000	1.000	60.000	1.000	1.000	59.000	1.000	1.000	59.000	1.000	1.000	59.000	237.000

Variable	Calendario Ejecutado												
	Enero	Febrero	Marzo	Abril	Mayo	Junio	Julio	Agosto	Septiembre	Octubre	Noviembre	Diciembre	Total
Numerador	0.000	0.000	87.000	0.000	0.000	74.000	0.000	0.000	81.000	0.000	0.000	0.000	242.000

SILVIA MENDOZA GASPARRI
 JEFE DE PROYECTO DE PROMOCIÓN Y VINCULACIÓN

JULIO ELIÉZER MANZANERO SALAZAR
 SUBCOORDINADOR DE PLANEACIÓN Y MODERNIZACIÓN

ANÍBAL JOSÉ MONTALVO PÉREZ
 DIRECTOR GENERAL

Elaboró

Revisó

Autorizó



INDICADORES

TRIMESTRE			
1	2	3	4

FECHA
12/10/2018

Variable	Calendario Ejecutado												
	Enero	Febrero	Marzo	Abril	Mayo	Junio	Julio	Agosto	Septiembre	Octubre	Noviembre	Diciembre	Total
Denominador	1.000	1.000	60.000	1.000	1.000	59.000	1.000	1.000	59.000	1.000	1.000	1.000	178.000

AVANCES PROGRAMÁTICOS											
Trimestral						Acumulado					
Programado		Ejecutado		Variación		Programado		Ejecutado		Variación	
abs	%	abs	%	abs	%	abs	%	abs	%	abs	%
0.232	27.496	0.342	40.494	0.110	47.273	0.633	74.990	1.021	120.983	0.388	61.333

RESULTADOS		
Valor de la Semaforización	Color del Semáforo	Observaciones
1.243	VERDE	Se rebasó la meta porque no se tenía contemplado realizar ceremonias y desfiles cívico

SILVIA MENDOZA GASPARIK
 JEFE DE PROYECTO DE PROMOCIÓN Y VINCULACIÓN
 Elaboró

JULIO ELIEZER MANZANERO SALAZAR
 SUBCOORDINADOR DE PLANEACIÓN Y MODERNIZACIÓN
 Revisó

ANÍBAL JOSÉ MONTALVO PÉREZ
 DIRECTOR GENERAL
 Autorizó

