



GOBIERNO DEL ESTADO DE QUINTANA ROO
FORMATO EVALUATORIO PROGRAMÁTICO DEL SIPPRES FESIPPRES-01
INDICADORES

TRIMESTRE			
1	2	3	4

FECHA
16/07/2018

INSTITUCIÓN: 2112195305 - Colegio de Educación Profesional Técnica del Estado de Quintana Roo
PROGRAMA PRESUPUESTARIO: E006 - Calidad de la Educación profesional Técnica
UNIDAD RESPONSABLE: 1305-1403 - Jefatura de Proyecto de Formación Técnica
ACTIVIDAD: F.P.C01.A01 - Implementación y operación de las academias con la participación de los docentes de las áreas de formación básica y/o formación ocupacional, para dar seguimiento a los acuerdos establecidos en beneficio de los alumnos.

IDENTIFICACIÓN DEL INDICADOR

Indicador	C01A0101 - Porcentaje de acuerdos cumplidos		
VARIABLES			
Numerador	Número de acuerdos cumplidos	Unidad de Medida del Numerador	1662 - Acuerdos (Salud)
Denominador	Total de acuerdos concertados	Unidad de Medida del Denominador	1662 - Acuerdos (Salud)

MESES

Línea Base	Año Meta	Meta Programada en el Año	Comportamiento del Indicador hacia la Meta	Tipo de Método	Semafización					
					Verde	Amarillo	Rojo	Total		
Año: 2017	2018	75.000	ASCENDENTE	PORCENTAJE	50.000	75.000	30.000	49.000	10.000	29.000
Valor:	0.000									

Calendario Programado

Variable	Enero	Febrero	Marzo	Abril	Mayo	Junio	Júlio	Agosto	Septiembre	Octubre	Noviembre	Diciembre	Total
Numerador	0.000	30.000	30.000	30.000	30.000	30.000	0.000	0.000	30.000	30.000	30.000	30.000	270.000
Denominador	1.000	40.000	40.000	40.000	40.000	40.000	1.000	1.000	40.000	40.000	40.000	40.000	360.000

Calendario Ejecutado

Variable	Enero	Febrero	Marzo	Abril	Mayo	Junio	Júlio	Agosto	Septiembre	Octubre	Noviembre	Diciembre	Total
Numerador	0.000	40.000	0.000	66.000	26.000	0.000	0.000	0.000	0.000	0.000	0.000	0.000	132.000

TANIA PATRICIA ARGÜELLES PINTO
 JEFE DE PROYECTO DE FORMACIÓN TÉCNICA
 Elaboró

JULIO ELIEZER MANZANERO SALAZAR
 SUBCOORDINADOR DE PLANEACIÓN Y MODERNIZACIÓN
 Revisó

ANIBAL JOSÉ MONTALVO PÉREZ
 DIRECTOR GENERAL

Autorizó



GOBIERNO DEL ESTADO DE QUINTANA ROO
 FORMATO EVALUATORIO PROGRAMÁTICO DEL SIPPRES FESIPPRES-01
 INDICADORES

TRIMESTRE			
1	2	3	4

FECHA
16/07/2018

Variable	Calendario Ejecutado												Total
	Enero	Febrero	Marzo	Abril	Mayo	Junio	Julio	Agosto	Septiembre	Octubre	Noviembre	Diciembre	
Denominador	1.000	40.000	40.000	40.000	40.000	40.000	1.000	1.000	1.000	1.000	1.000	1.000	120.000

ANÁLISIS PROGRAMÁTICOS						Acumulado							
Trimestral		Programado		Ejecutado		Variación		Programado		Ejecutado		Variación	
abs	%	abs	%	abs	%	abs	%	abs	%	abs	%	abs	%
25.000	33.333	25.556	34.074	0.556	2.222	41.667	55.556	36.667	48.889	-5.000	-12.000		

RESULTADOS			Observaciones
Valor de la Semaforización	Color del Semáforo		Se alcanzó la meta en el mes de marzo con 76 acuerdos tomados y se cumplió en este trimestre compactando mayo-junio con las entregas de reporte.
76.667	VERDE		

TANIA PATRICIA RESÚELES PINTO
 JEFE DE PROYECTO DE FORMACIÓN TÉCNICA
 Elaboró

JULIO ELÍEZER MANZANERO SALAZAR
 SUBCOORDINADOR DE PLANEACIÓN Y MODERNIZACIÓN
 Revisó

ANÍBAL JOSÉ MONTALVO PÉREZ
 DIRECTOR GENERAL
 Autorizó



GOBIERNO DEL ESTADO DE QUINTANA ROO
 FORMATO EVALUATORIO PROGRAMÁTICO DEL SIPPRES FESIPPRES-01
 INDICADORES

TRIMESTRE			
1	2	3	4

FECHA
16/07/2018

INSTITUCIÓN: 2112105305 - Colegio de Educación Profesional Técnica del Estado de Quintana Roo
 PROGRAMA PRESUPUESTARIO: E006 ; Calidad de la Educación profesional Técnica
 UNIDAD RESPONSABLE: 1305-1403 - Jefatura de Proyecto de Formación Técnica
 ACTIVIDAD: F.P.C01.A02 - Equipamiento de las bibliotecas para que estén en condiciones de operar la plataforma JANIAM mediante el registro en el sistema del 100 por ciento del acervo bibliográfico y del alumnado.

IDENTIFICACIÓN DEL INDICADOR

Indicador	C01.A02I01 - Porcentaje de Bibliotecas con la plataforma JANIAM implementada.		
-----------	---	--	--

VARIABLES

Numerador	Número de bibliotecas con plataforma JANIAM en operación	Unidad de Medida del Numerador	402 - Biblioteca Equipada (Educativo)
Denominador	Número total de bibliotecas	Unidad de Medida del Denominador	402 - Biblioteca Equipada (Educativo)

METAS

Línea Base	Año Meta	Meta Programada en el Año	Comportamiento del Indicador hacia la Meta	Tipo de Método	Semaforización						
					Verde	Amarillo	Rojo				
Año: 2017	2018	57.000	ASCENDENTE	PORCENTAJE	40.000	57.000	16.000	39.900	10.000	15.900	
Valor:	14.000	2018	57.000	ASCENDENTE	PORCENTAJE	40.000	57.000	16.000	39.900	10.000	15.900

Calendario Programado

Variable	Enero	Febrero	Marzo	Abril	Mayo	Junio	Julio	Agosto	Septiembre	Octubre	Noviembre	Diciembre	Total
Numerador	0.000	0.000	0.000	0.000	0.000	1.000	0.000	0.000	0.000	0.000	0.000	3.000	4.000
Denominador	1.000	1.000	1.000	1.000	1.000	1.000	1.000	1.000	1.000	1.000	1.000	6.000	7.000

Calendario Ejecutado

Variable	Enero	Febrero	Marzo	Abril	Mayo	Junio	Julio	Agosto	Septiembre	Octubre	Noviembre	Diciembre	Total
Numerador	0.000	0.000	0.000	0.000	0.000	0.000	0.000	0.000	0.000	0.000	0.000	0.000	0.000

TANIA PATRICIA ARGÜELLES PINTO
 JEFE DE PROYECTO DE FORMACIÓN TÉCNICA
 Elaboró

JULIO ELIÉZER MANZANERO SALAZAR
 SUBCOORDINADOR DE PLANEACIÓN Y MODERNIZACIÓN
 Revisó

ANÍBAL JOSÉ MONTALVO PÉREZ
 DIRECTOR GENERAL
 Autorizó



GOBIERNO DEL ESTADO DE QUINTANA ROO
 FORMATO EVALUATORIO PROGRAMÁTICO DEL SIPPRES FESIPPRES-01
 INDICADORES

TRIMESTRE			
1	2	3	4

FECHA
16/07/2018

Variable	Calendario Ejecutado												Total
	Enero	Febrero	Marzo	Abril	Mayo	Junio	Julio	Agosto	Septiembre	Octubre	Noviembre	Diciembre	
Denominador	1.000	1.000	1.000	1.000	1.000	1.000	1.000	1.000	1.000	1.000	1.000	1.000	0.000

AVANCES PROGRAMÁTICOS

Trimestral						Acumulado					
Programado		Ejecutado		Variación		Programado		Ejecutado		Variación	
abs	%	abs	%	abs	%	abs	%	abs	%	abs	%
14.285	25.000	0.000	0.000	-14.285	-100.000	14.285	25.000	0.000	0.000	-14.285	-100.000


RESERVADOS

Valor de la Semafización	Color del Semáforo	Observaciones
0.000	ROJO	No se alcanzó la meta programada, ya que la plataforma de JANIUM se encontraba en reparación.

TANIA PATRICIA ARGÜELLES PINTO
 JEFE DE PROYECTO DE FORMACIÓN TÉCNICA
 Elaboró

JULIO ELIEZER MANZANERO SALAZAR
 SUBCOORDINADOR DE PLANEACIÓN Y MODERNIZACIÓN
 Revisó

ANBAL JOSÉ MONTALVO PÉREZ
 DIRECTOR GENERAL
 Autorizó





GOBIERNO DEL ESTADO DE QUINTANA ROO
FORMATO EVALUATORIO PROGRAMÁTICO DEL SIPPRES FESIPPRES-01
INDICADORES

TRIMESTRE			
1		3	4

FECHA
16/07/2018

INSTITUCIÓN: 2112105305 - Colegio de Educación Profesional Técnica del Estado de Quintana Roo
PROGRAMA PRESUPUESTARIO: E006 - Calidad de la Educación profesional Técnica
UNIDAD RESPONSABLE: 1305-1411 - Jefatura de Proyecto de Informática
ACTIVIDAD: F.P.C01.A05 - Administración del equipamiento de computo adecuado en planteles y la Dirección General.

IDENTIFICACION DEL INDICADOR

Indicador: C01A05I01 - Porcentaje de computadoras con internet actualizadas instaladas

VARIABLES

Numerador: Número de computadoras con internet actualizadas	Unidad de Medida del Numerador: 633 - Equipo Actualizado (Educativo)
Denominador: Número total de computadoras	Unidad de Medida del Denominador: 633 - Equipo Actualizado (Educativo)

MESES

Línea Base	Año Meta	Meta Programada en el Año	Comportamiento del Indicador hacia la Meta	Tipo de Método	Semaforización					
					Verde	Amarillo	Rojo			
Año: 2016	2018	53.460	ASCENDENTE	PORCENTAJE	35.000	54.000	25.000	34.990	10.600	24.990
Valor:	40.000	2018								

Variable	Calendario Programado											Total	
	Enero	Febrero	Marzo	Abril	Mayo	Junio	Julio	Agosto	Septiembre	Octubre	Noviembre		Diciembre
Numerador	0.000	0.000	0.000	499.000	0.000	0.000	0.000	0.000	0.000	150.000	0.000	0.000	649.000
Denominador	1.000	1.000	1.000	592.000	1.000	1.000	1.000	1.000	1.000	622.000	1.000	1.000	1.214.000

Variable	Calendario Ejecutado											Total	
	Enero	Febrero	Marzo	Abril	Mayo	Junio	Julio	Agosto	Septiembre	Octubre	Noviembre		Diciembre
Numerador	0.000	0.000	0.000	467.000	0.000	0.000	0.000	0.000	0.000	0.000	0.000	0.000	467.000

Gerardo Eduardo Vázquez Soza
GERARDO EDUARDO VÁZQUEZ SOZA
 JEFE DE PROYECTO DE INFORMÁTICA

Julio Eliezer Manzanero Salazar
JULIO ELIEZER MANZANERO SALAZAR
 SUBCOORDINADOR DE PLANEACION Y MODERNIZACION

Anibal José Montalvo Pérez
ANÍBAL JOSÉ MONTALVO PÉREZ
 DIRECTOR GENERAL

Elaboró

Revisó

Autorizó



GOBIERNO DEL ESTADO DE QUINTANA ROO
 FORMATO EVALUATORIO PROGRAMÁTICO DEL SIPPRES FESIPPRES-01
 INDICADORES

TRIMESTRE			
1	2	3	4

FECHA
16/07/2018

Variable	Calendario Ejecutado												
	Enero	Febrero	Marzo	Abril	Mayo	Junio	Julio	Agosto	Septiembre	Octubre	Noviembre	Diciembre	Total
Denominador	1.000	1.000	1.000	517.000	1.000	1.000	1.000	1.000	1.000	1.000	1.000	1.000	517.000

AVANCES PROGRAMÁTICOS											
Trimestral				Acumulado							
Programado		Ejecutado		Variación		Programado		Ejecutado		Variación	
abs	%	abs	%	abs	%	abs	%	abs	%	abs	%
41.104	76.887	38.468	71.956	-2.636	-6.413	41.104	76.887	38.468	71.956	-2.636	-6.413

RESERVADOS			Observaciones
Valor de la Semafización	Color del Semáforo		
50.032	VERDE		Para este trimestre se inhabilitaron 75 equipo de cómputo, que se encuentran en proceso de baja.

GERARDO EDUARDO VÁZQUEZ SOZA
 JEFE DE PROYECTO DE INFORMÁTICA

Elaboró

JULIO ELÍEZER MANZANERO SALAZAR
 SUBCOORDINADOR DE PLANEACION Y MODERNIZACIÓN

Revisó

ANBAL JOSÉ MONTALVO PÉREZ
 DIRECTOR GENERAL

Autorizó



GOBIERNO DEL ESTADO DE QUINTANA ROO
FORMATO EVALUATORIO PROGRAMÁTICO DEL SIPPRES FESIPPRES-01
INDICADORES

TRIMESTRE			
1	2	3	4

FECHA
16/07/2018

INSTITUCIÓN: 2112105305 - Colegio de Educación Profesional Técnica del Estado de Quintana Roo
PROGRAMA PRESUPUESTARIO: E006 - Calidad de la Educación profesional Técnica
UNIDAD RESPONSABLE: 1305-1407 - Jefatura de Proyecto de Promoción y Vinculación
COMPONENTE: F.P.C02 - Convenios de Vinculación firmados con los sectores productivos, público, privado y social.

IDENTIFICACION DE INDICADOR

Indicador	C02101 - Porcentaje de cumplimiento de los convenios concertados con el sector productivo, público, privado y social.
-----------	---

VARIABLES

Numerador	Convenios cumplidos	Unidad de Medida del Numerador	172 - Convenio Firmado (Educativo)
Denominador	Convenios concertados	Unidad de Medida del Denominador	172 - Convenio Firmado (Educativo)

SEMAFOR

Año:	Línea Base	Año Meta	Meta Programada en el Año	Comportamiento del Indicador hacia la Meta	Tipo de Método	Semafización					
						Verde		Amarillo		Rojo	
	2017					68.000	72.880	63.000	67.990	10.000	62.990
Valor:	72.000	2018	72.800	ASCENDENTE	PORCENTAJE						

Calendario Programado

Variable	Enero	Febrero	Marzo	Abril	Mayo	Junio	Julio	Agosto	Septiembre	Octubre	Noviembre	Diciembre	Total
Numerador	0.000	0.000	3.000	0.000	0.000	13.000	0.000	0.000	12.000	0.000	10.000	0.000	43.000
Denominador	1.000	1.000	12.000	1.000	1.000	17.000	1.000	1.000	16.000	1.000	14.000	1.000	59.000

Calendario Ejecutado

Variable	Enero	Febrero	Marzo	Abril	Mayo	Junio	Julio	Agosto	Septiembre	Octubre	Noviembre	Diciembre	Total
Numerador	0.000	0.000	5.000	2.000	8.000	2.000	0.000	0.000	0.000	0.000	0.000	0.000	17.000

SILVIA MENDOZA GASPERIN
 JEFE DE PROYECTO DE PROMOCION Y VINCULACION
 Elaboró

JULIO ELIEZER MANZANERO SALAZAR
 SUBCOORDINADOR DE PLANEACION Y MODERNIZACION
 Revisó

ANBAL JOSE MONTALVO PEREZ
 DIRECTOR GENERAL
 Autorizó



GOBIERNO DEL ESTADO DE QUINTANA ROO
 FORMATO EVALUATORIO PROGRAMÁTICO DEL SIPPRES FESIPPRES-01
 INDICADORES

TRIMESTRE			
1	2	3	4

FECHA
16/07/2018

INSTITUCIÓN: 2112105305 - Colegio de Educación Profesional Técnica del Estado de Quintana Roo
 PROGRAMA PRESUPUESTARIO: E006 - Calidad de la Educación profesional Técnica
 UNIDAD RESPONSABLE: 1305-1407 - Jefatura de Proyecto de Promoción y Vinculación
 ACTIVIDAD: F.P.C02.A01 - Instalación de los comités de vinculación estatal y de planteles, y dar seguimiento a los acuerdos.

IDENTIFICACION DEL INDICADOR

Indicador	C02A01I01 - Promedio de comités en funcionamiento.
-----------	--

VARIABLES	
Otro	Promedio de comités funcionando del total instalado

LINEAS		SEMAFORIZACIÓN								
Línea Base	Año Meta	Meta Programada en el Año	Comportamiento del Indicador hacia la Meta	Tipo de Método	Verde	Amarillo	Rojo			
Año: 2017					70.000	100.000	65.000	69.990	10.000	64.000
Valor: 60.000	2018	100.000	ASCENDENTE	OTRO						

Variable	Calendario Programado												Total
	Enero	Febrero	Marzo	Abril	Mayo	Junio	Julio	Agosto	Septiembre	Octubre	Noviembre	Diciembre	
Otro	0.000	0.000	87.500	12.500	0.000	0.000	0.000	0.000	0.000	0.000	0.000	0.000	100.000

Variable	Calendario Ejecutado												Total
	Enero	Febrero	Marzo	Abril	Mayo	Junio	Julio	Agosto	Septiembre	Octubre	Noviembre	Diciembre	
Otro	0.000	0.000	87.500	0.000	0.000	0.000	0.000	0.000	0.000	0.000	0.000	0.000	87.500

SILVIA MENDOZA GASPERIN
 JEFE DE PROYECTO DE PROMOCIÓN Y VINCULACIÓN

JULIO ELEZER MANZANERO SALAZAR
 SUBCOORDINADOR DE PLANEACIÓN Y MODERNIZACIÓN
 REVISÓ

ANIBAL JOSÉ MONTALVO PÉREZ
 DIRECTOR GENERAL

Elaboró

Autorizó



Gobierno del Estado de Quintana Roo
 FORMATO EVALUATORIO PROGRAMÁTICO DEL SIPPRES FESIPPRES-01
 INDICADORES

TRIMESTRE		
1	2	3
		4

FECHA
16/07/2018

AVANCES PROGRAMÁTICOS											
Trimestral						Acumulado					
Programado		Ejecutado		Variación		Programado		Ejecutado		Variación	
abs	%	abs	%	abs	%	abs	%	abs	%	abs	%
12.500	12.500	0.000	0.000	-12.500	-100.000	100.000	100.000	87.500	87.500	-12.500	-12.500

RESULTADOS		
Valor de la Semafización	Color del Semáforo	Observaciones
0.000	ROJO	No se alcanzó la meta, ya que el plantel Playa del Carmen que debía instalar su comité, no capturó en el sistema la información correspondiente.

SILVIA MENDOZA GASPERIN
 JEFE DE PROYECTO DE PROMOCIÓN Y VINCULACIÓN
 Elaboró

JULIO ELIEZER MANZANERO SALAZAR
 SUBCOORDINADOR DE PLANEACIÓN Y MODERNIZACIÓN
 Revisó

ANIBAL JOSÉ MONTALVO PÉREZ
 DIRECTOR GENERAL
 Autorizó



GOBIERNO DEL ESTADO DE QUINTANA ROO
FORMATO EVALUATORIO PROGRAMÁTICO DEL SIPPRES FESIPPRES-01
INDICADORES

TRIMESTRE			
1	2	3	4

FECHA
16/07/2018

INSTITUCIÓN: 2112105305 - Colegio de Educación Profesional Técnica del Estado de Quintana Roo
 PROGRAMA PRESUPUESTARIO: E006 - Calidad de la Educación profesional Técnica
 UNIDAD RESPONSABLE: 1305-1407 - Jefatura de Proyecto de Promoción y Vinculación
 ACTIVIDAD: F.P.C02.A03 - Promoción de los servicios de capacitación y/o evaluación de competencias entre los sectores productivos.

IDENTIFICACIÓN DEL INDICADOR

Indicador:	C02.A03.I01 - Porcentaje de cursos concertados.		
AFILIABLES			
Numerador:	Cursos realizados	Unidad de Medida del Numerador:	177 - Curso Realizado (Educativo)
Denominador:	Cursos programados	Unidad de Medida del Denominador:	177 - Curso Realizado (Educativo)

METAS

Línea Base	Año Meta	Meta Programada en el Año	Comportamiento del Indicador hacia la Meta	Tipo de Método	Semafización		
					Verde	Amarillo	Rojo
Año:	2017				41.000	62.500	91.000
Valor:	0.000	2018	62.500	ASCENDENTE			40.000
							10.000
							30.000

Calendario Programado

Variable	Calendario Programado												Total
	Enero	Febrero	Marzo	Abril	Mayo	Junio	Julio	Agosto	Septiembre	Octubre	Noviembre	Diciembre	
Numerador	0.000	0.000	1.000	1.000	1.000	0.000	0.000	0.000	1.000	1.000	0.000	0.000	5.000
Denominador	1.000	1.000	2.000	1.000	2.000	1.000	1.000	1.000	1.000	2.000	1.000	1.000	8.000

Calendario Ejecutado

Variable	Calendario Ejecutado												Total
	Enero	Febrero	Marzo	Abril	Mayo	Junio	Julio	Agosto	Septiembre	Octubre	Noviembre	Diciembre	
Numerador	0.000	0.000	0.000	0.000	0.000	7.000	0.000	0.000	0.000	0.000	0.000	0.000	7.000

SILVIA MENDOZA GASPERÍN
 JEFE DE PROYECTO DE PROMOCIÓN Y VINCULACIÓN

Elaboró

JULIO ELIÉZER MANZANERO SALAZAR
 SUBCOORDINADOR DE PLANEACIÓN Y MODERNIZACIÓN

Revisó

ANÍBAL JOSÉ MONTALVO PÉREZ
 DIRECTOR GENERAL

Autorizó



GOBIERNO DEL ESTADO DE QUINTANA ROO
 FORMATO EVALUATORIO PROGRAMÁTICO DEL SIPPRES FESIPPRES-01
 INDICADORES

TRIMESTRE			
1	2	3	4

FECHA
16/07/2018

Variable	Calendario Ejecutado												Total
	Enero	Febrero	Marzo	Abril	Mayo	Junio	Julio	Agosto	Septiembre	Octubre	Noviembre	Diciembre	
Denominador	1.000	1.000	2.000	1.000	2.000	1.000	1.000	1.000	1.000	1.000	1.000	1.000	1.000

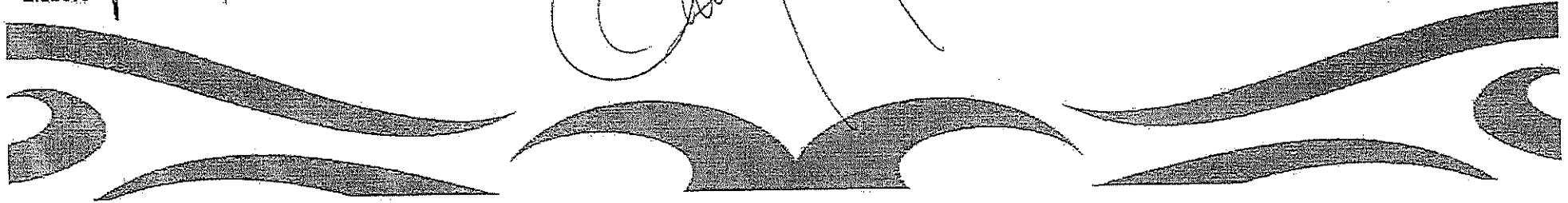
AVANCES PROGRAMÁTICOS											
Trimestral						Acumulado					
Programado		Ejecutado		Variación		Programado		Ejecutado		Variación	
abs	%	abs	%	abs	%	abs	%	abs	%	abs	%
25.000	40.000	87.500	140.000	62.500	250.000	37.500	60.000	87.500	140.000	50.000	133.333

RESULTADOS		
Valor de la Sematización	Color del Semáforo	Observaciones
218.750	VERDE	Se rebasó la meta debido a que se llevó a cabo un programa nacional en línea sin costo, por lo que se contabilizó como indicador de capacitación laboral.

SILVIA MENDOZA GASPERIN
 JEFE DE PROYECTO DE PROMOCIÓN Y VINCULACIÓN
 Elaboró

JULIO ELÍEZER MANTANERO SALAZAR
 SUBCOORDINADOR DE PLANEACIÓN Y MODERNIZACIÓN
 Revisó

ANBAL JOSE MONTALVO PÉREZ
 DIRECTOR GENERAL
 Autorizó





GOBIERNO DEL ESTADO DE QUINTANA ROO
 FORMATO EVALUATORIO PROGRAMÁTICO DEL SIPPRES FESIPRES-01
 INDICADORES

TRIMESTRE			
1		3	4

FECHA
16/07/2018

INSTITUCIÓN: 2112105305 - Colegio de Educación Profesional Técnica del Estado de Quintana Roo
 PROGRAMA PRESUPUESTARIO: E006 - Calidad de la Educación profesional Técnica
 UNIDAD RESPONSABLE: 1306-1403 - Jefatura de Proyecto de Formación Técnica
 ACTIVIDAD: F.P.C02.A05 - Implementación del Modelo Mexicano de Formación Dual.

IDENTIFICACIÓN DEL INDICADOR

Indicador: C02A05I01 - Porcentaje de alumnos que participan en el modelo Mexicano de Formación Dual

VARIABLES

Numerador:	Número de alumnos que participan el Modelo de Formación Dual en el ciclo t	Unidad de Medida del Numerador:	128 - Alumno Beneficiado (Educativo)
Denominador:	total de la matrícula de quinto semestre de la carrera con el Modelo de Formación Dual implementado en el ciclo t	Unidad de Medida del Denominador:	128 - Alumno Beneficiado (Educativo)

SEÑALES

Línea Base	Año Meta	Meta Programada en el Año	Comportamiento del Indicador hacia la Meta	Tipo de Método	Sematorización					
					Verde	Amarillo	Rojo			
Año:	2017				9.100	14.500	6.800	9.000	3.000	6.500
Valor:	0.000	2018	14.500	ASCENDENTE						

Calendario Programado

Variable	Calendario Programado												Total
	Enero	Febrero	Marzo	Abril	Mayo	Junio	Júlio	Agosto	Septiembre	Octubre	Noviembre	Diciembre	
Numerador	0.000	0.000	0.000	0.000	0.000	16.000	0.000	0.000	0.000	0.000	0.000	0.000	16.000
Denominador	1.000	1.000	1.000	1.000	1.000	110.000	1.000	1.000	1.000	1.000	1.000	1.000	110.000

Calendario Ejecutado

Variable	Calendario Ejecutado												Total
	Enero	Febrero	Marzo	Abril	Mayo	Junio	Júlio	Agosto	Septiembre	Octubre	Noviembre	Diciembre	
Numerador	0.000	0.000	0.000	0.000	0.000	12.000	0.000	0.000	0.000	0.000	0.000	0.000	12.000

TANIA PATRICIA ARGÜELLES PINTO
 JEFE DE PROYECTO DE FORMACIÓN TÉCNICA

Elaboró

JULIO EDIEZER MANZANERO SALAZAR
 SUBCOORDINADOR DE PLANEACIÓN Y MODERNIZACIÓN

Revisó

ANÍBAL JOSÉ MONTALVO PÉREZ
 DIRECTOR GENERAL

Autorizó



GOBIERNO DEL ESTADO DE QUINTANA ROO
 FORMATO EVALUATORIO PROGRAMÁTICO DEL SIPRES FESIPRES-01
 INDICADORES

TRIMESTRE			
1	2	3	4

FECHA
16/07/2018

Variable:	Calendario Ejecutado												
	Enero	Febrero	Marzo	Abril	Mayo	Junio	Julio	Agosto	Septiembre	Octubre	Noviembre	Diciembre	Total
Denominador	1.000	1.000	1.000	1.000	1.000	110.000	1.000	1.000	1.000	1.000	1.000	1.000	110.000

AVANCES PROGRAMÁTICOS											
Trimestral				Acumulado							
Programado		Ejecutado		Variación		Programado		Ejecutado		Variación	
abs	%	abs	%	abs	%	abs	%	abs	%	abs	%
14.545	100.003	10.909	75.002	-3.636	-25.000	14.545	100.003	10.909	75.002	-3.636	-25.000

RESULTADOS		
Valor de la Semaforización	Color del Semaforo	Observaciones
10.909	VERDE	Cuatro de los alumnos que cursaban esta modalidad no cumplieron con los requisitos para poder concluir.

TANIA PATRICIA ARGÜELLES RINCO
 JEFE DE PROYECTO DE FORMACIÓN TÉCNICA
 Elaboró

JULIO ELIEZER MANZANERO BALAZAR
 SUBCOORDINADOR DE PLANEACIÓN Y MODERNIZACIÓN
 Revisó

AMBAL JOSÉ MONTALVO PÉREZ
 DIRECTOR GENERAL
 Autorizó



GOBIERNO DEL ESTADO DE QUINTANA ROO
 FORMATO EVALUATORIO PROGRAMÁTICO DEL SIPPRES FESIPPRES-01
 INDICADORES

TRIMESTRE			
1	2	3	4

FECHA
16/07/2018

INSTITUCIÓN: 2112105905 - Colegio de Educación Profesional Técnica del Estado de Quintana Roo
 PROGRAMA PRESUPUESTARIO: E006 - Calidad de la Educación profesional Técnica
 UNIDAD RESPONSABLE: 1905-1407 - Jefatura de Proyecto de Promoción y Vinculación
 ACTIVIDAD: F.P.C03.A02 - Difusión de las actividades académicas y de la Dirección General en los diversos medios de comunicación.

IDENTIFICACIÓN DEL INDICADOR

Indicador	C03A02I01 - Porcentaje de actividades difundidas
-----------	--

VARIABLES

Numerador	Número de actividades difundidas en el año	Unidad de Medida del Numerador	386 - Actividad Difundida (Educativo)
Denominador	Número de actividades difundidas programadas en el año	Unidad de Medida del Denominador	386 - Actividad Difundida (Educativo)

MEAS

Año	Linea Base	Año Meta	Meta Programada en el Año	Comportamiento del Indicador hacia la Meta	Tipo de Método	Semaforización		
						Verde	Amarillo	Rojo
2017								
Valor:	100.000	2018	100.000	ASCENDENTE	PORCENTAJE	80.000	100.000	65.000 79.990 50.000 64.900

Calendario Programado

Variable	Calendario Programado												Total	
	Enero	Febrero	Marzo	Abril	Mayo	Junio	Julio	Agosto	Septiembre	Octubre	Noviembre	Diciembre		
Numerador	0.000	20.000	20.000	15.000	20.000	20.000	0.000	20.000	20.000	20.000	20.000	20.000	20.000	195.000
Denominador	1.000	20.000	20.000	15.000	20.000	20.000	1.000	20.000	20.000	20.000	20.000	20.000	20.000	195.000

Calendario Ejecutado

Variable	Calendario Ejecutado												Total	
	Enero	Febrero	Marzo	Abril	Mayo	Junio	Julio	Agosto	Septiembre	Octubre	Noviembre	Diciembre		
Numerador	0.000	24.000	37.000	17.000	25.000	25.000	0.000	0.000	0.000	0.000	0.000	0.000	0.000	128.000

SILVIA MENDOZA GASPERIN
 JEFE DE PROYECTO DE PROMOCIÓN Y VINCULACIÓN
 Elaboró

JULIO ELÍEZER MANZANERO SALAZAR
 SUBCOORDINADOR DE PLANEACIÓN Y MODERNIZACIÓN
 Revisó

ANIBAL JOSÉ MONTALVO PÉREZ
 DIRECTOR GENERAL
 Autorizó



GOBIERNO DEL ESTADO DE QUINTANA ROO
FORMATO EVALUATORIO PROGRAMÁTICO DEL SIPPRES FESIPRES-01
INDICADORES

TRIMESTRE			
1	2	3	4

FECHA
16/07/2018

Variable	Calendario Ejecutado												Total
	Enero	Febrero	Marzo	Abril	Mayo	Junio	Julio	Agosto	Septiembre	Octubre	Noviembre	Diciembre	
Denominador	1.000	20.000	20.000	15.000	20.000	20.000	1.000	1.000	1.000	1.000	1.000	1.000	95.000

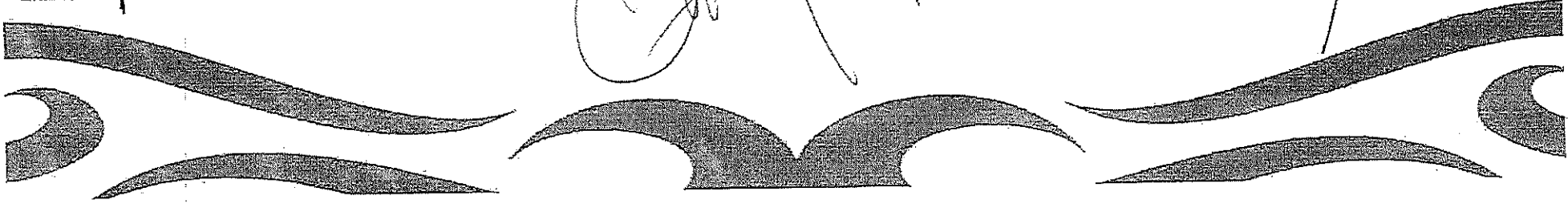
AVANCES PROGRAMÁTICOS											
Trimestral						Acumulado					
Programado		Ejecutado		Variación		Programado		Ejecutado		Variación	
abs	%	abs	%	abs	%	abs	%	abs	%	abs	%
28.205	28.205	34.359	34.359	6.154	21.818	48.718	48.718	65.641	65.641	16.923	34.737

RESERVADOS		
Valor de la Semaforización	Color del Semaforo	Observaciones
121.818	VERDE	Se rebasó la meta debido a la promoción que se aplicó en diversos medios.

SILVIA MENDOZA GASPERÍN
 JEFE DE PROYECTO DE PROMOCIÓN Y VINCULACIÓN
 Elaboró

JULIO ELIEZER MANZANERO SALAZAR
 SUBCOORDINADOR DE PLANEACIÓN Y MODERNIZACIÓN
 Revisó

RNEAL JOSÉ MONTALVO PÉREZ
 DIRECTOR GENERAL
 Autorizó





GOBIERNO DEL ESTADO DE QUINTANA ROO
FORMATO EVALUATORIO PROGRAMÁTICO DEL SIPPRES FESIPPRES-01
INDICADORES

TRIMESTRE			
1	2	3	4

FECHA
16/07/2018

INSTITUCIÓN: 2112105305 - Colegio de Educación Profesional Técnica del Estado de Quintana Roo
PROGRAMA PRESUPUESTARIO: E006 - Calidad de la Educación profesional Técnica
UNIDAD RESPONSABLE: 1305-1407 - Jefatura de Proyecto de Promoción y Vinculación
ACTIVIDAD: F.P.C03.A03 - Participación en el programa Institucional Casos de Éxito

IDENTIFICACIÓN DEL INDICADOR	
Indicador	C03A04O01 - Casos de éxito publicados en comparación con ejercicios anteriores

VARIABLES	
Numerador	Número de casos de éxito publicados en el año t
Denominador	Número de casos de éxito publicados en el año t-1
Unidad de Medida del Numerador	1293 - Publicación (General)
Unidad de Medida del Denominador	1293 - Publicación (General)

SEÑALES						Semaforización		
Linea Base	Año Meta	Meta Programada en el Año	Comportamiento del Indicador hacia la Meta	Tipo de Método	Verde	Amarillo	Rojo	
Año: 2017					0.970	0.710	0.260	
Valor: 0.000	2018	0.710	ASCENDENTE	PROMEDIO		0.360	0.150	
							0.250	

Variable	Calendario Programado												Total
	Enero	Febrero	Marzo	Abril	Mayo	Junio	Julio	Agosto	Septiembre	Octubre	Noviembre	Diciembre	
Numerador	0.000	0.000	0.000	0.000	0.000	5.000	0.000	0.000	0.000	0.000	0.000	5.000	10.000
Denominador	1.000	1.000	1.000	1.000	1.000	7.000	1.000	1.000	1.000	1.000	1.000	7.000	14.000

Variable	Calendario Ejecutado												Total
	Enero	Febrero	Marzo	Abril	Mayo	Junio	Julio	Agosto	Septiembre	Octubre	Noviembre	Diciembre	
Numerador	0.000	0.000	0.000	5.000	0.000	0.000	0.000	0.000	0.000	0.000	0.000	0.000	5.000

Silvia Mendoza Gasperin
SILVIA MENDOZA GASPERIN
 JEFE DE PROYECTO DE PROMOCIÓN Y VINCULACIÓN

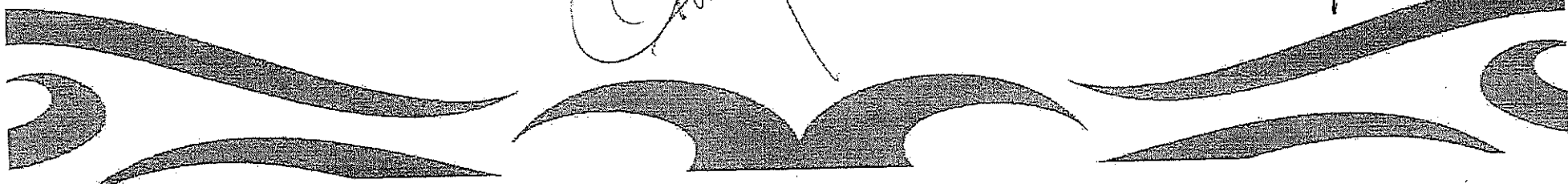
Julio Eusebio Manzanero Salazar
JULIO EUSEBIO MANZANERO SALAZAR
 SUBCOORDINADOR DE PLANEACIÓN Y MODERNIZACIÓN

Anibal José Montalvo Pérez
ANIBAL JOSÉ MONTALVO PÉREZ
 DIRECTOR GENERAL

Elaboró

Revisó

Autorizó





GOBIERNO DEL ESTADO DE QUINTANA ROO
 FORMATO EVALUATORIO PROGRAMÁTICO DEL SIPPRES FESIPPRES-01
 INDICADORES

TRIMESTRE			
1	2	3	4

FECHA
16/07/2018

Variable	Calendario Ejecutado												
	Enero	Febrero	Marzo	Abril	Mayo	Junio	Julio	Agosto	Septiembre	Octubre	Noviembre	Diciembre	Total
Denominador	1.000	1.000	1.000	1.000	1.000	7.000	1.000	1.000	1.000	1.000	1.000	1.000	1.000

AVANCES PROGRAMÁTICOS											
Trimestral						Acumulado					
Programado		Ejecutado		Variación		Programado		Ejecutado		Variación	
abs	%	abs	%	abs	%	abs	%	abs	%	abs	%
0.357	50.020	0.357	50.020	0.000	0.000	0.357	50.020	0.357	50.020	0.000	0.000

RESULTADOS		
Valor de la Semáforización	Color del Semáforo	Observaciones
0.714	VERDE	Se logró la meta para los casos de éxito en el mes de abril debido a la implementación del programa de alumnos destacados.

SILVIA MENDOZA GASPERIN
 JEFE DE PROYECTO DE PROMOCIÓN Y VINCULACIÓN


Elaboró

JULIO ELIEZER MANZANERO SALAZAR
 SUBCOORDINADOR DE PLANEACIÓN Y MODERNIZACIÓN

Revisó

ANÍBAL JOSÉ MONTALVO PÉREZ
 DIRECTOR GENERAL

Autorizó





GOBIERNO DEL ESTADO DE QUINTANA ROO
FORMATO EVALUATORIO PROGRAMÁTICO DEL SIPPRES FESIPPRES-01
INDICADORES

TRIMESTRE			
1		3	4

FECHA
16/07/2018

INSTITUCIÓN: 2112105305 - Colegio de Educación Profesional Técnica del Estado de Quintana Roo
PROGRAMA PRESUPUESTARIO: E006 - Calidad de la Educación profesional Técnica
UNIDAD RESPONSABLE: 1305-1407 - Jefatura de Proyecto de Promoción y Vinculación
ACTIVIDAD: F.P.C03.A04 - Implementación del programa de atención a la comunidad

IDENTIFICACIÓN DEL INDICADOR	
Indicador:	C03A04I01 - Porcentaje de servicios brindados

VARIABLES			
Numerador:	Número de servicios brindados	Unidad de Medida del Numerador:	1025 - Servicio Brindado (Educativo)
Denominador:	Número de servicios programados	Unidad de Medida del Denominador:	1025 - Servicio Brindado (Educativo)

METAS											
Año:	Línea Base	Año Meta	Meta Programada en el Año	Comportamiento del Indicador hacia la Meta:	Tipo de Método	SemafORIZACIÓN					
						Verde	Amarillo	Rojo			
Valor:	14.000	2018	91.111	ASCENDENTE	PORCENTAJE	41.000	92.000	31.000	40.000	10.000	30.000

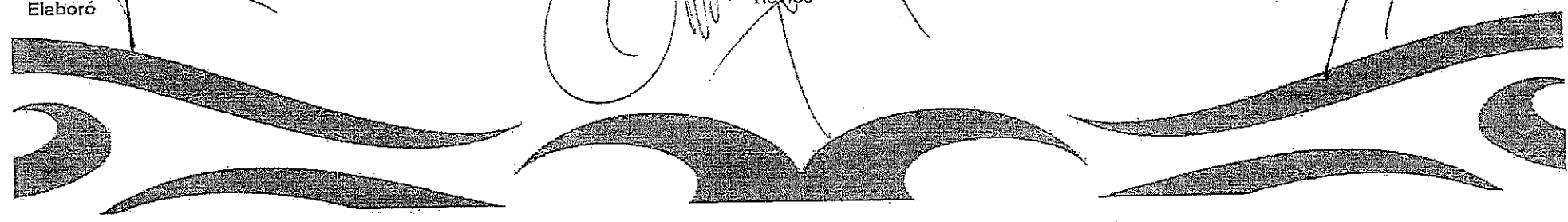
Variable	Calendario Programado												Total
	Enero	Febrero	Marzo	Abril	Mayo	Junio	Julio	Agosto	Septiembre	Octubre	Noviembre	Diciembre	
Numerador	5.000	5.000	5.000	7.000	8.000	7.000	8.000	7.000	8.000	7.000	8.000	7.000	82.000
Denominador	8.000	7.000	8.000	7.000	8.000	7.000	8.000	7.000	8.000	7.000	8.000	7.000	90.000

Variable	Calendario Ejecutado												Total
	Enero	Febrero	Marzo	Abril	Mayo	Junio	Julio	Agosto	Septiembre	Octubre	Noviembre	Diciembre	
Numerador	1.000	12.000	10.000	29.000	12.000	32.000	0.000	0.000	0.000	0.000	0.000	0.000	96.000

SILVIA MENDOZA GASPERIN
 JEFE DE PROYECTOS DE PROMOCIÓN Y VINCULACIÓN
 Elaboró

JULIO ELIEZER MANZANERO SALAZAR
 SUBCOORDINADOR DE PLANEACIÓN Y MODERNIZACIÓN
 Revisó

ANIBAL JOSÉ MONTALVO PÉREZ
 DIRECTOR GENERAL
 Autorizó





GOBIERNO DEL ESTADO DE QUINTANA ROO
FORMATO EVALUATORIO PROGRAMÁTICO DEL SIPPRES FESIPPRES-01
INDICADORES

TRIMESTRE			
1	2	3	4

FECHA
16/07/2018

Variable	Calendario Ejecutado												
	Enero	Febrero	Marzo	Abril	Mayo	Junio	Julio	Agosto	Septiembre	Octubre	Noviembre	Diciembre	Total
Denominador	8.000	7.000	8.000	7.000	8.000	7.000	1.000	1.000	1.000	1.000	1.000	1.000	45.000

AVANCES PROGRAMÁTICOS											
Trimestral						Acumulado					
Programado		Ejecutado		Variación		Programado		Ejecutado		Variación	
abs	%	abs	%	abs	%	abs	%	abs	%	abs	%
24.444	26.829	81.111	89.024	56.667	231.818	41.111	45.122	106.657	117.073	65.556	159.459

RESUMEN		
Valor de la Semafización	Color del Semáforo	Observaciones
302.323	VERDE	Se rebasó la meta programada ya que en las actividades se contó con la ayuda de los proyectos que se aplican en las comunidades, tales como los servicios de salud, limpieza de áreas verdes, semana de la comunidad entre otras.

SILVIA MENDOZA GASPERIN
 JEFE DE PROYECTO DE PROMOCIÓN Y VINCULACIÓN

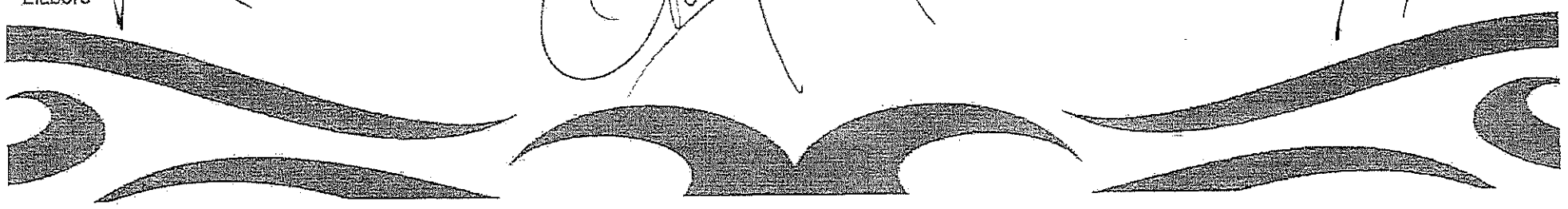
Elaboró

JULIO ELIEZER MANZANERO SALAZAR
 SUBCOORDINADOR DE PLANEACIÓN Y MODERNIZACIÓN

Revisó

ANIBAL JOSE MONTALVO PÉREZ
 DIRECTOR GENERAL

Autorizó





GOBIERNO DEL ESTADO DE QUINTANA ROO
 FORMATO EVALUATORIO PROGRAMÁTICO DEL SÍPPRES FESIPPRES-01
 INDICADORES

TRIMESTRE			
1	2	3	4

FECHA
16/07/2018

INSTITUCIÓN: 2112105305 - Colegio de Educación Profesional Técnica del Estado de Quintana Roo
 PROGRAMA PRESUPUESTARIO: E006 - Calidad de la Educación profesional Técnica
 UNIDAD RESPONSABLE: 1305-1403 - Jefatura de Proyecto de Formación Técnica
 ACTIVIDAD: F.P.C04.A02 - Aplicación del programa de orientación educativa

IDENTIFICACION DEL INDICADOR

Indicador	C04A02101 - Porcentaje de actividades realizadas		
Numerador	No. De actividades realizadas.	Unidad de Medida del Numerador	116 - Actividad Realizada (Educativo)
Denominador	Total de actividades programadas	Unidad de Medida del Denominador	1127 - Actividad (General)

MESES

Linea Base	Año Meta	Meta Programada en el Año	Comportamiento del Indicador hacia la Meta	Tipo de Metodo	Semaforización						
					Verde	Amarillo	Rojo				
Año: 2017	2018	82.110	ASCENDENTE	PORCENTAJE	60.000	82.000	28.000	59.900	10.000	27.900	
Valor:	0.000	2018	82.110	ASCENDENTE	PORCENTAJE	60.000	82.000	28.000	59.900	10.000	27.900

Calendario Programado

Variable	Calendario Programado												Total
	Enero	Febrero	Marzo	Abril	Mayo	Junio	Julio	Agosto	Septiembre	Octubre	Noviembre	Diciembre	
Numerador	0.000	0.000	28.000	0.000	0.000	54.000	0.000	0.000	28.000	0.000	0.000	46.000	156.000
Denominador	1.000	1.000	38.000	1.000	1.000	57.000	1.000	1.000	38.000	1.000	1.000	57.000	190.000

Calendario Ejecutado

Variable	Calendario Ejecutado												Total
	Enero	Febrero	Marzo	Abril	Mayo	Junio	Julio	Agosto	Septiembre	Octubre	Noviembre	Diciembre	
Numerador	0.000	0.000	36.000	0.000	0.000	63.000	0.000	0.000	0.000	0.000	0.000	0.000	99.000

TANIA PATRICIA ARGÜELLES PINTO
 JEFE DE PROYECTO DE FORMACIÓN TÉCNICA
 Elaboró

JULIO ELÍEZER MANZANERO SALAZAR
 SUBCOORDINADOR DE PLANEACIÓN Y MODERNIZACIÓN
 Revisó

ANIBAL JOSÉ MONTALVO PÉREZ
 DIRECTOR GENERAL
 Autorizó



GOBIERNO DEL ESTADO DE QUINTANA ROO
 FORMATO EVALUATORIO PROGRAMÁTICO DEL SIPPRES FESIPPRES-01
 INDICADORES

TRIMESTRE			
1	2	3	4

FECHA
16/07/2018

Variable	Calendario Ejecutado												Total
	Enero	Febrero	Marzo	Abril	Mayo	Junio	Julio	Agosto	Septiembre	Octubre	Noviembre	Diciembre	
Denominador	1.000	1.000	38.000	1.000	1.000	57.000	1.000	1.000	1.000	1.000	1.000	1.000	95.000

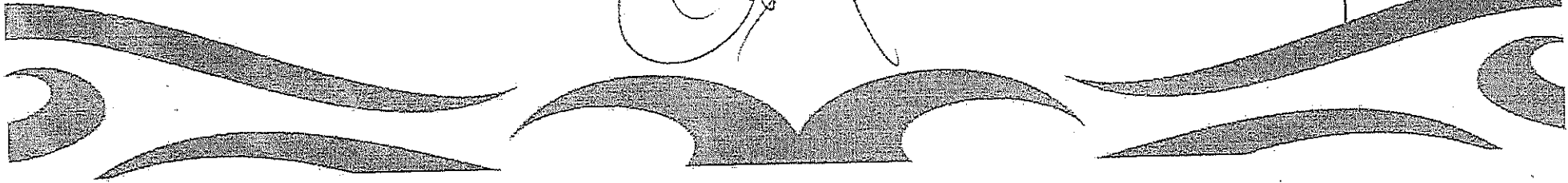
ANÁLISIS DE RESULTADOS											
Trimestral					Acumulado						
Programado		Ejecutado		Variación		Programado		Ejecutado		Variación	
abs	%	abs	%	abs	%	abs	%	abs	%	abs	%
28.421	34.615	33.158	40.385	4.737	16.667	43.158	52.564	52.105	63.462	8.947	20.732

RESERVAS		
Valor de la Semaforización	Color del Semáforo	Observaciones
95.789	VERDE	Se rebasó la meta ya que en ese trimestre se realizaron mas actividades ya que se contó con la participación de diversas instituciones externas.

TANIA PATRICIA ARGÜELLES PINTO
 JEFE DE PROYECTO DE FORMACIÓN TÉCNICA
 Elaboró

JULIO ELIEZER MANZANERO SALAZAR
 SUBCOORDINADOR DE PLANEACIÓN Y MODERNIZACIÓN
 Revisó

ANÍBAL JOSE MONTALVO PÉREZ
 DIRECTOR GENERAL
 Autorizó





GOBIERNO DEL ESTADO DE QUINTANA ROO
 FORMATO EVALUATORIO PROGRAMÁTICO DEL SIPPRES FESIPPRES-01
 INDICADORES

TRIMESTRE			
1	2	3	4

FECHA
16/07/2018

INSTITUCIÓN: 2112105305 - Colegio de Educación Profesional Técnica del Estado de Quintana Roo
 PROGRAMA PRESUPUESTARIO: E006 - Calidad de la Educación profesional Técnica
 UNIDAD RESPONSABLE: 1305-1405 - Jefatura de Proyecto de Servicios Escolares
 ACTIVIDAD: F.P.C04.A04 - Supervisión y/o seguimiento a la asignación de becas

IDENTIFICACIÓN DEL INDICADOR	
Indicador	C04A04I01 - Porcentaje de alumnos becados

VARIABLES			
Numerador	Número de alumnos becados del ciclo 17-18	Unidad de Medida del Numerador	129 - Alumno Becado (Educativo)
Denominador	total de la matrícula del ciclo 17-18	Unidad de Medida del Denominador	134 - Alumno Matriculado (Educativo)

SEMAFORIZACIÓN											
Año:	2017	Año Meta	Meta Programada en el Año	Comportamiento del Indicador hacia la Meta	Tipo de Método	Semafización					
						Verde	Amarillo		Rojo		
Valor:	96.000	2018	97.000	ASCENDENTE	PORCENTAJE	81.000	97.000	51.000	80.000	1.000	50.000

Variable	Calendario Programado												Total	
	Enero	Febrero	Marzo	Abril	Mayo	Junio	Julio	Agosto	Septiembre	Octubre	Noviembre	Diciembre		
Numerador	0.000	0.000	0.000	0.000	0.000	7,520.000	0.000	0.000	0.000	0.000	0.000	0.000	8,496.000	16,016.000
Denominador	1.000	1.000	1.000	1.000	1.000	7,752.000	1.000	1.000	1.000	1.000	1.000	1.000	8,759.000	16,511.000

Variable	Calendario Ejecutado												Total
	Enero	Febrero	Marzo	Abril	Mayo	Junio	Julio	Agosto	Septiembre	Octubre	Noviembre	Diciembre	
Numerador	0.000	0.000	0.000	0.000	0.000	4,497.000	0.000	0.000	0.000	0.000	0.000	0.000	4,497.000

HÉCTOR SILVANO SUÁREZ BUERREBO
 JEFE DE PROYECTO DE SERVICIOS ESCOLARES


JULIO ELÍEZER MANZANERO SALAZAR
 SUBCOORDINADOR DE PLANEACIÓN Y MODERNIZACIÓN

ANÍBAL JOSÉ NEZATALVO PÉREZ
 DIRECTOR GENERAL

Elaboró

Revisó

Autorizó





GOBIERNO DEL ESTADO DE QUINTANA ROO
 FORMATO EVALUATORIO PROGRAMÁTICO DEL SIPPRES FESIPPRES-01
 INDICADORES


TRIMESTRE			
1	2	3	4


FECHA
16/07/2018


Variable	Calendario Ejecutado												
	Enero	Febrero	Marzo	Abril	Mayo	Junio	Julio	Agosto	Septiembre	Octubre	Noviembre	Diciembre	Total
Denominador	1,000	1,000	1,000	1,000	1,000	7,762,000	1,000	1,000	1,000	1,000	1,000	1,000	7,762,000


NIVELES PROGRAMÁTICOS											
Trimestral						Acumulado					
Programado		Ejecutado		Variación		Programado		Ejecutado		Variación	
abs	%	abs	%	abs	%	abs	%	abs	%	abs	%
45,545	46,953	27,236	28,078	-18,309	-40,199	45,545	46,953	27,236	28,078	-18,309	-40,199

RESULTADOS		
Valor de la Semaforización	Color del Semáforo	Observaciones
58,008	AMARILLO	El indicador de Alumno Becado del Conalep en Quintana Roo y a Nivel Nacional disminuyo en el otorgamiento de las Becas Federales e Institucionales debido al incumplimiento de los requisitos de los alumnos para continuar con su beca y por insuficiencia presupuestal para el otorgamiento de las becas federales por parte de la federación.


 HÉCTOR SILVANO SUÁREZ GUERRERO
 JEFE DE PROYECTO DE SERVICIOS ESCOLARES
 Elaboró


 JULIO ELIEZER MANZANERO SALAZAR
 SUBCOORDINADOR DE PLANEACIÓN Y MODERNIZACIÓN
 Revisó


 ANBAL JOSÉ MONTALVO PÉREZ
 DIRECTOR GENERAL
 Autorizó





GOBIERNO DEL ESTADO DE QUINTANA ROO
 FORMATO EVALUATORIO PROGRAMÁTICO DEL SIPPRES FESIPPRES-01
 INDICADORES

TRIMESTRE			
1	2	3	4

FECHA
16/07/2018

INSTITUCIÓN: 2112105305 - Colegio de Educación Profesional Técnica del Estado de Quintana Roo
 PROGRAMA PRESUPUESTARIO: E006 - Calidad de la Educación profesional Técnica
 UNIDAD RESPONSABLE: 1305-1407 - Jefatura de Proyecto de Promoción y Vinculación
 ACTIVIDAD: F.P.C04.A05 - Desarrollo de actividades deportivas y culturales

IDENTIFICACION DEL NUMERADOR	
Indicador:	C04A05I01 - Eventos deportivos y culturales realizados respecto a la meta

VARIABLES			
Numerador	Número de eventos realizadas en el año	Unidad de Medida del Numerador	1196 - Evento (General)
Denominador	Total de eventos realizados en el año anterior	Unidad de Medida del Denominador	1196 - Evento (General)

MÉTRIC						Semaforización				
Linea Base	Año Meta	Meta Programada en el Año	Comportamiento del Indicador hacia la Meta	Tipo de Método	Verde	Amarillo	Rojo			
Año: 2017	2018	0.840	ASCENDENTE	PROMEDIO	0.760	0.840	0.680	0.750	0.100	0.670

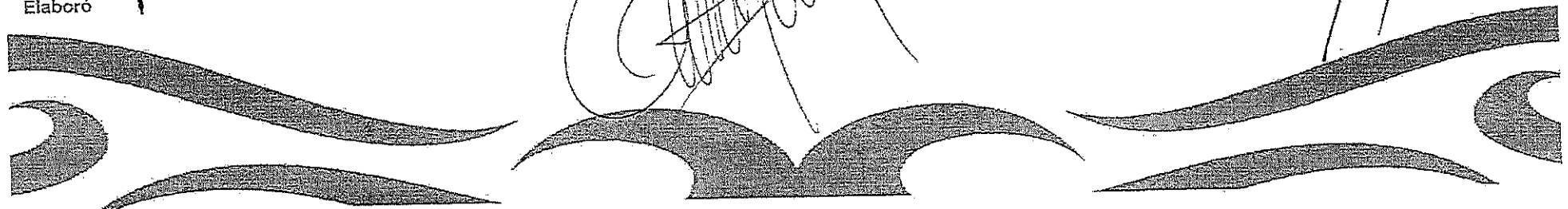
Variable	Calendario Programado												Total
	Enero	Febrero	Marzo	Abril	Mayo	Junio	Julio	Agosto	Septiembre	Octubre	Noviembre	Diciembre	
Numerador	0.000	0.000	50.000	0.000	0.000	45.000	0.000	0.000	55.000	0.000	0.000	50.000	200.000
Denominador	1.000	1.000	60.000	1.000	1.000	59.000	1.000	1.000	59.000	1.000	1.000	59.000	237.000

Variable	Calendario Ejecutado												Total
	Enero	Febrero	Marzo	Abril	Mayo	Junio	Julio	Agosto	Septiembre	Octubre	Noviembre	Diciembre	
Numerador	0.000	0.000	87.000	0.000	0.000	74.000	0.000	0.000	0.000	0.000	0.000	0.000	161.000

SILVIA MENDOZA GASPÉRIN
 JEFE DE PROYECTO DE PROMOCIÓN Y VINCULACIÓN
 Elaboró

JULIO ELIEZER MANZANERO SALAZAR
 SUBCOORDINADOR DE PLANEACIÓN Y MODERNIZACIÓN
 Revisó

ANIBAL JOSÉ MONTALVO PÉREZ
 DIRECTOR GENERAL
 Autorizó





GOBIERNO DEL ESTADO DE QUINTANA ROO
FORMATO EVALUATORIO PROGRAMÁTICO DEL SIPPRES FESIPPRES-01
INDICADORES

TRIMESTRE			
1	2	3	4

FECHA
16/07/2018

Variable	Calendario Ejecutado												Total	
	Enero	Febrero	Marzo	Abril	Mayo	Junio	Julio	Agosto	Septiembre	Octubre	Noviembre	Diciembre		
Denominador	1.000	1.000	60.000	1.000	1.000	59.000	1.000	1.000	1.000	1.000	1.000	1.000	1.000	119.000

AVANCES PROGRAMÁTICOS											
Trimestral					Acumulado						
Programado		Ejecutado		Variación		Programado		Ejecutado		Variación	
abs	%	abs	%	abs	%	abs	%	abs	%	abs	%
0.190	22.497	0.312	36.995	0.122	64.444	0.401	47.493	0.679	80.489	0.278	69.474

RESULTADOS		
Valor de la Semaforización	Color del Semaforo	Observaciones
1.388	VERDE	Se alcanzó la meta debido al apoyo de los promotores deportivos en la realización de los diferentes eventos y al trabajo hecho por los planteles.

Silvia Mendoza Gasperin
 SILVIA MENDOZA GASPERIN
 JEFE DE PROYECTO DE PROMOCIÓN Y VINCULACIÓN

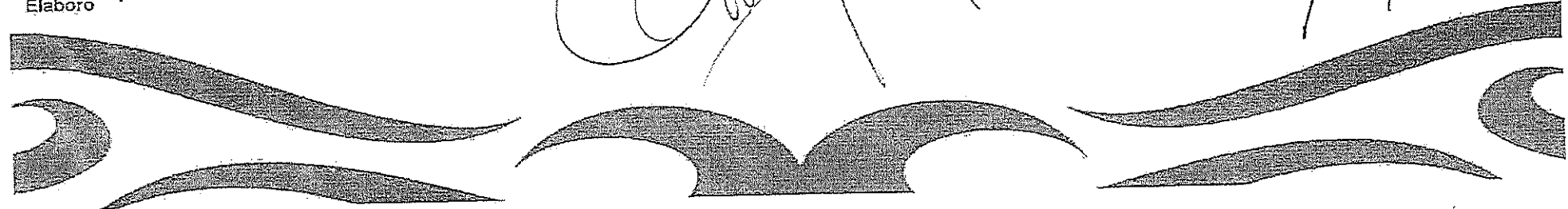
Elaboró

Julio Eliezer Manzanero Salazar
 JULIO ELIEZER MANZANERO SALAZAR
 SUBCOORDINADOR DE PLANEACIÓN Y MODERNIZACIÓN

Revisó

Antonio José Montalvo Pérez
 ANTONIO JOSÉ MONTALVO PÉREZ
 DIRECTOR GENERAL

Autorizó





GOBIERNO DEL ESTADO DE QUINTANA ROO
FORMATO EVALUATORIO PROGRAMÁTICO DEL SIPPRES FESIPPRES-01
INDICADORES

TRIMESTRE			
1	2	3	4

FECHA
16/07/2018

INSTITUCIÓN: 2112105305 - Colegio de Educación Profesional Técnica del Estado de Quintana Roo
 PROGRAMA PRESUPUESTARIO: E006 - Calidad de la Educación profesional Técnica
 UNIDAD RESPONSABLE: 1305-1407 - Jefatura de Proyecto de Promoción y Vinculación
 ACTIVIDAD: F.P.C04.A06 - Ejecución del programa de emprendedurismo

IDENTIFICACIÓN DEL INDICADOR	
Indicador	C04A06i01 - Porcentaje de proyectos aprobados

VARIABLES			
Numerador	Número de proyectos aprobados	Unidad de Medida del Numerador	361 - Proyecto Aprobado (Educativo)
Denominador	Número de proyectos seleccionados para concursar	Unidad de Medida del Denominador	1292 - Proyecto (General)

SEMAFORIZACIÓN										
Línea Base	Año Meta	Meta Programada en el Año	Comportamiento del Indicador hacia la Meta	Tipo de Método	Semáforización					
					Verde	Amarillo		Rojo		
Año:	2017				50.000	57.000	40.000	49.900	10.000	39.900
Valor:	17.000	2018	57.000	ASCENDENTE						

Variable	Calendario Programado												Total
	Enero	Febrero	Marzo	Abril	Mayo	Junio	Julio	Agosto	Septiembre	Octubre	Noviembre	Diciembre	
Numerador	0.000	0.000	0.000	0.000	0.000	4.000	0.000	0.000	0.000	0.000	0.000	0.000	4.000
Denominador	1.000	1.000	1.000	1.000	1.000	7.000	1.000	1.000	1.000	1.000	1.000	1.000	7.000

Variable	Calendario Ejecutado												Total
	Enero	Febrero	Marzo	Abril	Mayo	Junio	Julio	Agosto	Septiembre	Octubre	Noviembre	Diciembre	
Numerador	0.000	0.000	0.000	0.000	0.000	0.000	0.000	0.000	0.000	0.000	0.000	0.000	0.000


SILVIA MENDOZA GASPÉRIN
 JEFE DE PROYECTO DE PROMOCIÓN Y VINCULACIÓN

JULIO ELIEZER MANZANERO SALAZAR
 SUBCOORDINADOR DE PLANEACIÓN Y MODERNIZACIÓN
 Revisó

ANIBAL JOSÉ MONTALVO PÉREZ
 DIRECTOR GENERAL

Elaboró

Autorizó





GOBIERNO DEL ESTADO DE QUINTANA ROO
 FORMATO EVALUATORIO PROGRAMÁTICO DEL SIPPRES FESIPPRES-01

INDICADORES

TRIMESTRE			
1	2	3	4

FECHA
16/07/2018

Variable	Calendario Ejecutado												
	Enero	Febrero	Marzo	Abril	Mayo	Junio	Julio	Agosto	Septiembre	Octubre	Noviembre	Diciembre	Total
Denominador	1.000	1.000	1.000	1.000	1.000	7.000	1.000	1.000	1.000	1.000	1.000	1.000	0.000

AVANCES PROGRAMÁTICOS											
Trimestral						Acumulado					
Programado		Ejecutado		Variación		Programado		Ejecutado		Variación	
abs	%	abs	%	abs	%	abs	%	abs	%	abs	%
57.143	100.000	0.000	0.000	-57.143	-100.000	57.143	100.000	0.000	0.000	-57.143	-100.000

RESULTADOS		
Valor de la Semaforización	Color del Semáforo	Observaciones
0.000	ROJO	No se alcanzó la meta debido a que los proyectos se encuentran en espera de los resultados emitidos por la SEMS.

SILVIA MENDOZA GASPERÍN
 JEFE DE PROYECTO DE PROMOCIÓN Y VINCULACIÓN

Elaboró

JULIO ELIEZER MANZANERO SALAZAR
 SUBCOORDINADOR DE PLANEACIÓN Y MODERNIZACIÓN

Revisó

ANIBAL JOSÉ MONTALVO PÉREZ
 DIRECTOR GENERAL

Autorizó

