


**COLEGIO DE EDUCACIÓN PROFESIONAL TÉCNICA DEL ESTADO DE QUINTANA ROO**  
**ESTADO DE CAMBIOS EN LA SITUACIÓN FINANCIERA**  
**Del 1 de Enero al 31 de Marzo 2024 y año fiscal 2023**  
(Pesos)

	Origen	Aplicación
<b>Activo</b>		
<b>Activo circulante</b>	<b>0.00</b>	<b>2,638,304.57</b>
Efectivo y equivalentes	0.00	2,431,395.96
Derechos a recibir efectivo o equivalentes	0.00	103,677.62
Derechos a recibir bienes o servicios	0.00	103,230.99
Inventarios	0.00	0.00
Almacenes	0.00	0.00
Estimación por pérdida o deterioro de activos circulantes	0.00	0.00
Otros activos circulantes	0.00	0.00
<b>Activo no circulante</b>	<b>11,107,815.52</b>	<b>560,424.50</b>
Inversiones financieras a largo plazo	0.00	0.00
Derechos a recibir efectivo o equivalentes a largo plazo	0.00	0.00
Bienes inmuebles, infraestructura y construcciones en proceso	0.00	0.00
Bienes muebles	0.00	528,695.00
Activos intangibles	0.00	31,729.50
Depreciación, deterioro y amortización acumulada de bienes	11,107,815.52	0.00
Activos diferidos	0.00	0.00
Estimación por pérdida o deterioro de activos no circulantes	0.00	0.00
Otros activos no circulantes	0.00	0.00
<b>Pasivo</b>		
<b>Pasivo circulante</b>	<b>5.09</b>	<b>13,629,308.70</b>
Cuentas por pagar a corto plazo	0.00	13,629,308.70
Documentos por pagar a corto plazo	0.00	0.00
Porción a corto plazo de la deuda pública a largo plazo	0.00	0.00
Títulos y valores a corto plazo	0.00	0.00
Pasivos diferidos a corto plazo	0.00	0.00
Fondos y bienes de terceros en garantía y/o administración a corto plazo	5.09	0.00
Provisiones a corto plazo	0.00	0.00
Otros pasivos a corto plazo	0.00	0.00
<b>Pasivo no circulante</b>	<b>0.00</b>	<b>0.00</b>
Cuentas por pagar a largo plazo	0.00	0.00
Documentos por pagar a largo plazo	0.00	0.00
Deuda pública a largo plazo	0.00	0.00
Pasivos diferidos a largo plazo	0.00	0.00
Fondos y bienes de terceros en garantía y/o en administración a largo plazo	0.00	0.00
Provisiones a largo plazo	0.00	0.00
<b>Hacienda pública/patrimonio</b>		
<b>Hacienda pública/patrimonio contribuido</b>	<b>508,500.00</b>	<b>0.00</b>
Aportaciones	508,500.00	0.00
Donaciones de capital	0.00	0.00
Actualización de la hacienda pública/patrimonio	0.00	0.00
<b>Hacienda pública/patrimonio generado</b>	<b>21,790,806.25</b>	<b>16,579,089.09</b>
Resultados del ejercicio (ahorro/desahorro)	21,790,806.25	0.00
Resultados de ejercicios anteriores	0.00	16,579,089.09
Revalúos	0.00	0.00
Reservas	0.00	0.00
Rectificaciones de resultados de ejercicios anteriores	0.00	0.00
<b>Exceso o insuficiencia en la actualización de la hacienda pública/patrimonio</b>	<b>0.00</b>	<b>0.00</b>
Resultado por posición monetaria	0.00	0.00
Resultado por tenencia de activos no monetarios	0.00	0.00

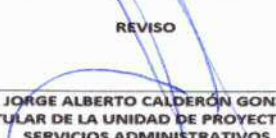
"Bajo protesta de decir verdad declaramos que los Estados Financieros y sus notas, son razonablemente correctos y son responsabilidad del emisor".

**ELABORO**




C. CÉSAR ALFONSO MORALES MARTÍNEZ  
SUBJEFE TÉCNICO ESPECIALISTA DE RECURSOS  
FINANCIEROS Y CONTABILIDAD

**REVISÓ**



L.C. JORGE ALBERTO CALDERÓN GONZÁLEZ  
TITULAR DE LA UNIDAD DE PROYECTO DE  
SERVICIOS ADMINISTRATIVOS

**VO. BO.**



MTR. ANÍBAL JOSÉ MONTALVO PÉREZ  
DIRECTOR GENERAL