

Reporte de cumplimiento de las metas sustantivas del CONALEP Quintana Roo

Indicador: Porcentaje de cumplimiento programático de metas sustantivas de la institución.

Periodicidad: Trimestral.

Trimestre: Primero (enero - marzo).

Semestre o ciclo escolar: ciclo escolar 2023-2024

Corte de información: 31 de marzo de 2024.

Identificación del indicador	
Indicador	C01I01 - Porcentaje de cumplimiento programático trimestral de metas con semáforo verde de las Unidades Responsables Sustantivas Institucionales

Linea base		Año meta	Meta programada en el año	Tipo de método	Unidad Responsable de la Fuente del Indicador	Responsable y Liga de Acceso
Año:	2022					
Valor:	90.625	2023	91.429	Porcentaje	Dirección de Planeación y Presupuesto	Conalep Quintana Roo https://qroo.gob.mx/conalep/medios-de-verificacion-mir-2024

Primer trimestre del 2024					
Variables		Programado	Meta programada	Ejecutado	Meta alcanzada
Numerador	Número de Indicadores de Componentes y Actividades de los Programas Presupuestarios Sustantivos Institucionales que alcanzan metas satisfactorias (rango verde) de acuerdo con su semaforización cada trimestre del 2024	7	87.50	7	87.50
Denominador	Número total de Indicadores de Componentes y Actividades programados en los Programas Presupuestarios Sustantivos Institucionales durante cada trimestre del 2024	8		8	

Fuente: Subcoordinación de Planeación y Modernización.

Publicado: <https://qroo.gob.mx/conalep/medios-de-verificacion-mir-2024/>



MEAP. JULIO ELIÉZER MANZANERO SALAZAR
ENCARGADO DE LA DIRECCIÓN DE PLANEACIÓN Y PRESUPUESTO

Colegio de Educación Profesional Técnica del Estado de Quintana Roo
Av. Benito Juárez No. 108 entre Lázaro Cárdenas y Plutarco Elías Calles, C.P. 77000
Chetumal Quintana Roo México
Telef. 983.12.932.72, 983.12.932.73 y 28.533.48
direcciongneral@qroo.conalep.edu.mx





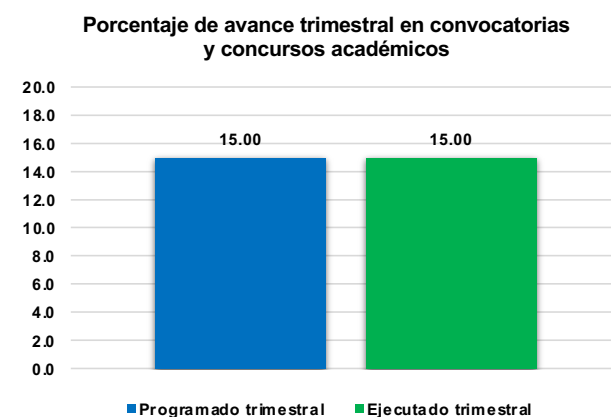
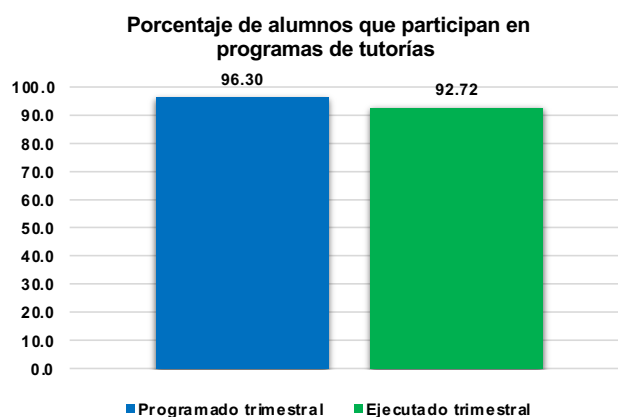
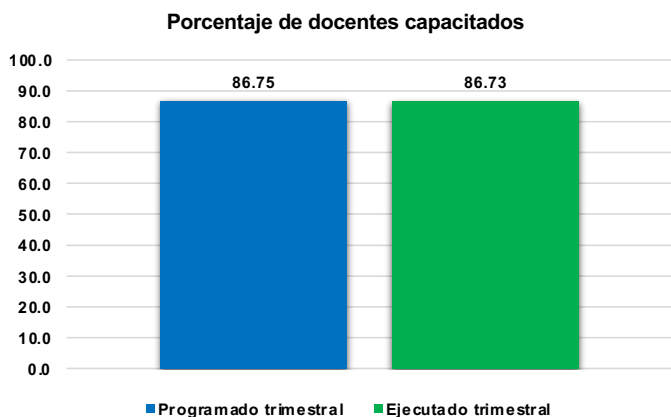
Avance del programa anual en cuanto a metas programadas e indicadores de todas las unidades administrativas



Avance de metas al primer trimestre 2024



E035 - Educación Media Superior							
Nombre del indicador	Trimestral			Meta anual			Color de semaforización
	Programado	Ejecutado	Nivel de cumplimiento	Programado	Avance respecto a la meta anual	Nivel de cumplimiento acumulado	
C01A01I01 - Porcentaje de docentes capacitados. Periodicidad: semestral.	86.75	86.73	99.98%	86.75	49.99%	99.98%	Verde
C01A02I01 - Porcentaje de alumnos que participan en programas de tutorías. Periodicidad: semestral.	96.30	92.72	96.28%	96.30	48.14%	96.28%	Verde
C01A04I01 - Porcentaje de avance trimestral en convocatorias y concursos académicos realizados. Periodicidad: trimestral.	15.00	15.00	100.00%	95.00	15.79%	100.00%	Verde



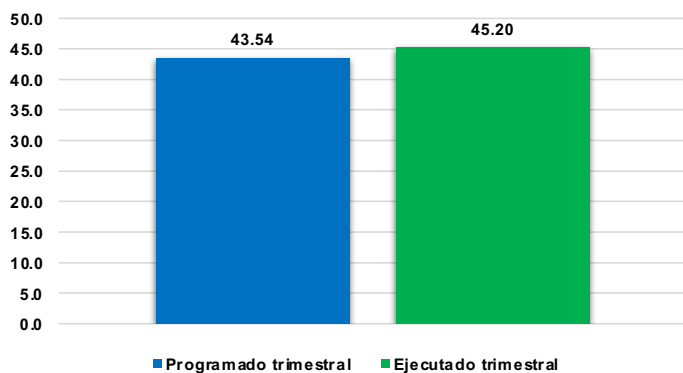


Avance de metas al primer trimestre 2024

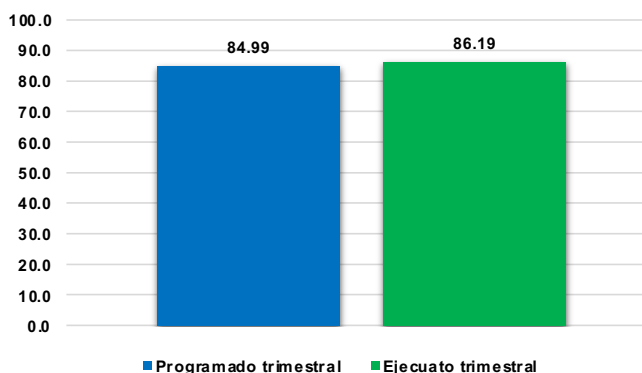


E035 - Educación Media Superior							
Nombre del indicador	Trimestral			Meta anual			Color de semaforización
	Programado	Ejecutado	Nivel de cumplimiento	Programado	Avance respecto a la meta anual	Nivel de cumplimiento acumulado	
C01A05I01 - Tasa de variación de alumnos atendidos en clubes académicos y de ciencias. Periodicidad: semestral	43.54	45.20	103.82%	33.03	68.42%	103.82%	Verde
C02A03I01 - Porcentaje de beneficiarios en actividades de compromiso social. Periodicidad: trimestral.	84.99	86.19	101.41%	85.02	25.34%	101.41%	Verde
C02A04I01 - Porcentaje de personas atendidas con capacitación laboral y certificación de competencias Periodicidad: trimestral.	90.997	96.31	105.82%	91.01	26.46%	105.82%	Rojo

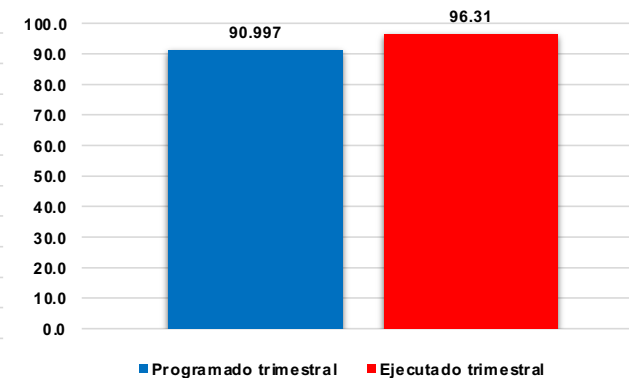
Tasa de variación de alumnos atendidos en clubes académicos y de ciencias.



Porcentaje de alumnos que participan en actividades de vinculación social



Porcentaje de personas atendidas con capacitación laboral y certificación de competencias



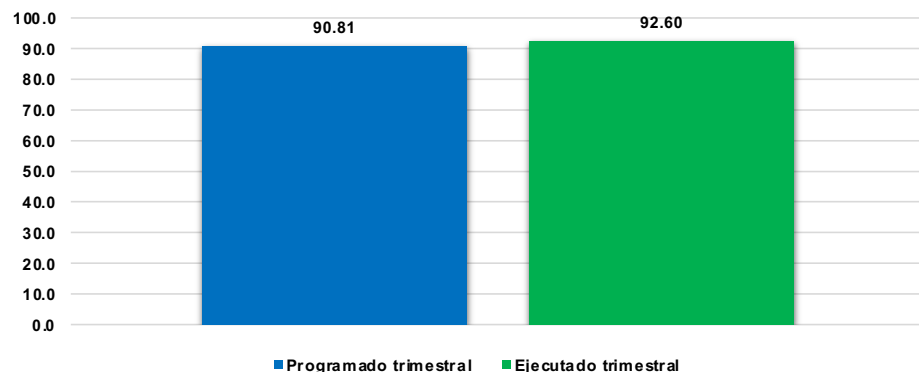


Avance de metas al primer trimestre 2024



E035 - Educación Media Superior							
Nombre del indicador	Trimestral			Meta anual			Color de semaforización
	Programado	Ejecutado	Nivel de cumplimiento	Programado	Avance respecto a la meta anual	Nivel de cumplimiento acumulado	
C03A03I01 - Porcentaje de alumnos con acompañamiento integral recibido mediante orientación educativa. Periodicidad: trimestral	90.81	92.60	101.96%	91.98	25.17%	101.96%	Verde
C03A04I01 - Porcentaje de alumnos con acompañamiento integral recibido mediante actividades con enfoque de género. Periodicidad: semestral	51.01	51.25	100.45%	52.43	48.87%	100.45%	Verde

Porcentaje de alumnos con acompañamiento integral recibido mediante orientación educativa



Porcentaje de alumnos con acompañamiento integral recibido mediante actividades con enfoque de género

