

Reporte de cumplimiento de las metas sustantivas del CONALEP Quintana Roo

Indicador: Porcentaje de cumplimiento programático de metas sustantivas de la institución.

Periodicidad: Trimestral.

Trimestre: tercero (julio-septiembre).

Semestre o ciclo escolar: ciclo escolar 2023-2024

Corte de información: 30 de septiembre de 2024.

Identificación del indicador	
Indicador	C01101 - Porcentaje de cumplimiento programático trimestral de metas con semáforo verde de las Unidades Responsables Sustantivas Institucionales

Linea base		Año meta	Meta programada en el año	Tipo de método	Unidad Responsable de la Fuente del indicador	Responsable y Liga de Acceso
Año:	2022					
Valor:	90.625	2023	91.429	Porcentaje	Dirección de Planeación y Presupuesto	Conalep Quintana Roo https://qroo.gob.mx/conalep/medios-de-verificacion-mir-2024

Tercer trimestre del 2024					
Variables		Programado	Meta programada	Ejecutado	Meta alcanzada
Numerador	Número de Indicadores de Componentes y Actividades de los Programas Presupuestarios Sustantivos Institucionales que alcanzan metas satisfactorias (rango verde) de acuerdo con su semaforización cada trimestre del 2024	8	88.88	8	80.00
Denominador	Número total de Indicadores de Componentes y Actividades programados en los Programas Presupuestarios Sustantivos Institucionales durante cada trimestre del 2024	9		10	

Fuente: Dirección de Planeación y Presupuesto

Publicado: <https://qroo.gob.mx/conalep/medios-de-verificacion-mir-2024/>

ATENTAMENTE

MTRO. JULIO ELIEZER MANZANERO SALAZAR
DIRECTOR DE PLANEACION Y PRESUPUESTO

Colegio de Educación Profesional Técnica del Estado de Quintana Roo
Av. Benito Juárez No. 108 entre Lázaro Cárdenas y Plutarco Elías Calles, C.P. 77000
Chetumal Quintana Roo México
Telef. 983.12.932.72, 983.12.932.73 y 28.533.48
direcciongeneral@qroo.conalep.edu.mx





Avance del programa anual en cuanto a metas programadas e indicadores de todas las unidades administrativas

Avance de metas al tercer trimestre 2024

Nombre del indicador	Trimestral		Nivel de cumplimiento	Programado	Meta anual		Color de semaforización
	Programado	Ejecutado			Avance respecto a la meta anual	Nivel de cumplimiento acumulado	
C02A04101 – Porcentaje de personas atendidas con capacidad laboral y certificación de competencias.	91.03	85.15	93.54%	91.01	23.38%	106.62%	Amarillo
C03A03101 – Porcentaje de alumnos con acompañamiento integral recibido mediante orientación educativa.	91.01	91.01	100.00%	91.88	25.00%	101.52%	Verde
C03A04101 – Porcentaje de alumnos con acompañamiento integral recibido mediante actividades con enfoque de género.	54.62	54.62	100.00%	52.43	25.00%	100.26%	Verde




DCA



Avance de metas al tercer trimestre 2024

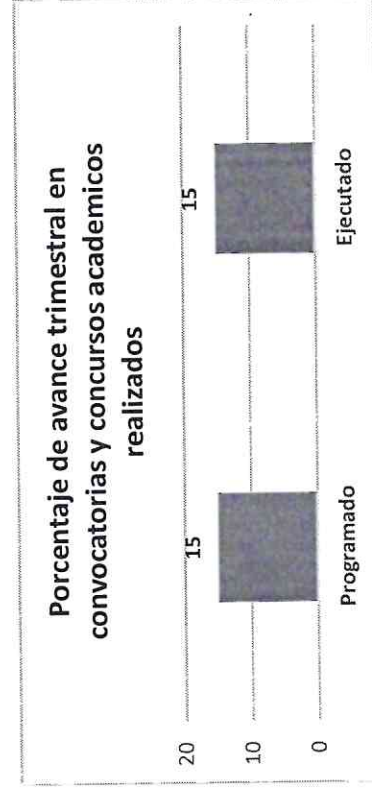

Nombre del indicador	Trimestral			Meta anual		Color de semaforización
	Programado	Ejecutado	Nivel de cumplimiento	Programado	Avance respecto a la meta anual	
					Nivel de cumplimiento acumulado	
C01A05101 – Tasa de variación de alumnos atendidos en clubes académicos y de ciencias.	25.06	25.06	100.00%	33.03	25.00%	Verde
C02A02101 – Porcentaje de alumnos que concluyen su plan de estudios a través del sistema educación dual.	90.00	91.06	101.17%	90.00	25.29%	Verde
C02A03101 – Porcentaje de beneficiarios en actividades de compromiso social.	84.99	86.69	102.00%	85.01	25.50%	Verde

[Handwritten signature]



Avance de metas al tercer trimestre 2024

E010 - Educación Media Superior							
Nombre del indicador	Trimestral		Meta anual			Color de semaforización	
	Programado	Ejecutado	Nivel de cumplimiento	Programado	Avance respecto a la meta anual		Nivel de cumplimiento acumulado
	96.30	96.30	100.00%	96.30	25%		98.17%
C01A02I01 -Porcentaje de alumnos que participan en programas de tutorías	96.30	96.30	100.00%	96.30	25%	98.17%	Verde
C01A04I01 – Porcentaje de avance trimestral en convocatorias y concursos académicos realizados.	15.00	15.00	100.00%	80.00	25%	100.00%	Verde



Avance de metas al tercer trimestre 2024

Nombre del indicador	E010 - Educación Media Superior				Color de semaforización
	Trimestral		Meta anual		
	Programado	Ejecutado	Programado	Avance respecto a la meta anual	
C01101 – Porcentaje de aprobación de educación media superior.	57.68	85.72	57.68	37.00%	Rojo
C01A01101 – Porcentaje de docentes capacitados.	86.75	86.97	86.75.00	25.06%	Verde

