

Reporte de cumplimiento de las metas sustantivas del CONALEP Quintana Roo

Indicador: Porcentaje de cumplimiento programático de metas sustantivas de la institución.

Periodicidad: Trimestral.

Trimestre: segundo (abril-junio).

Semestre o ciclo escolar: ciclo escolar 2023-2024

Corte de información: 30 de junio de 2024.

Identificación del indicador	
Indicador	C01I01 - Porcentaje de cumplimiento programático trimestral de metas con semáforo verde de las Unidades Responsables Sustantivas Institucionales

Linea base		Año meta	Meta programada en el año	Tipo de método	Unidad Responsable de la Fuente del Indicador	Responsable y Liga de Acceso
Año:	2022					
Valor:	90.625	2023	91.429	Porcentaje	Dirección de Planeación y Presupuesto	Conalep Quintana Roo https://qroo.gob.mx/conalep/medios-de-verificacion-mir-2024

Segundo trimestre del 2024					
Variables		Programado	Meta programada	Ejecutado	Meta alcanzada
Numerador	Número de Indicadores de Componentes y Actividades de los Programas Presupuestarios Sustantivos Institucionales que alcanzan metas satisfactorias (rango verde) de acuerdo con su semaforización cada trimestre del 2024	7	100	5	71.42
Denominador	Número total de Indicadores de Componentes y Actividades programados en los Programas Presupuestarios Sustantivos Institucionales durante cada trimestre del 2024	7		7	

Fuente: Dirección de Planeación y Presupuesto

Publicado: <https://qroo.gob.mx/conalep/medios-de-verificacion-mir-2024/>

ATENTAMENTE

MTRO. JULIO ELÍEZER MANZANERO SALAZAR
DIRECTOR DE PLANEACIÓN Y PRESUPUESTO

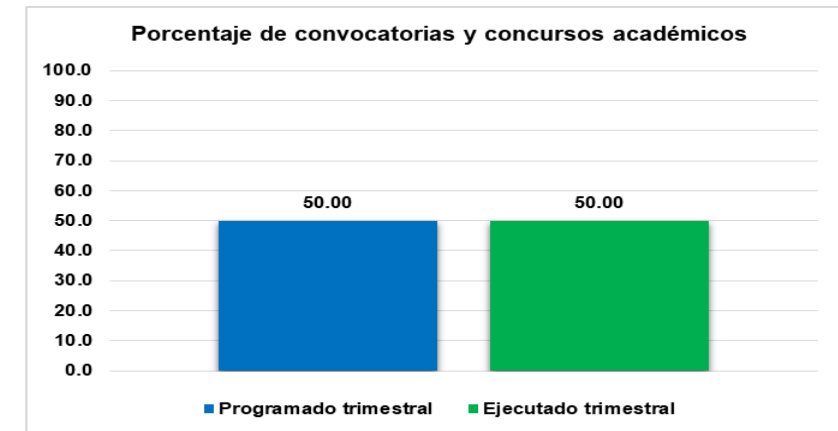
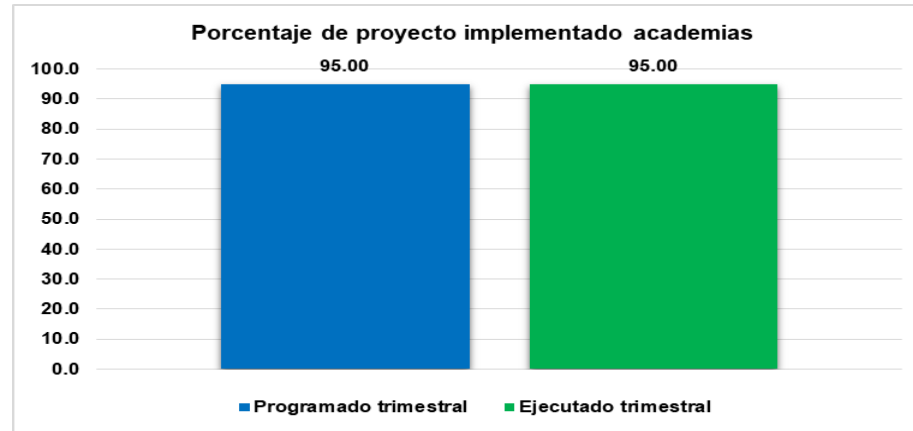
Colegio de Educación Profesional Técnica del Estado de Quintana Roo
Av. Benito Juárez No. 108 entre Lázaro Cárdenas y Plutarco Elías Calles, C.P. 77000
Chetumal Quintana Roo México
Telef. 983.12.932.72, 983.12.932.73 y 28.533.48
direcciongenceral@qroo.conalep.edu.mx



Avance del programa anual en cuanto a metas programadas e indicadores de todas las unidades administrativas

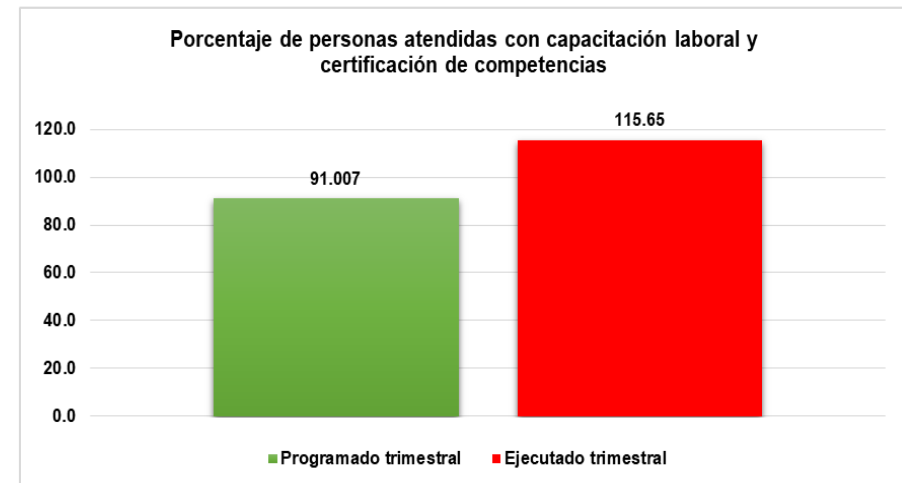
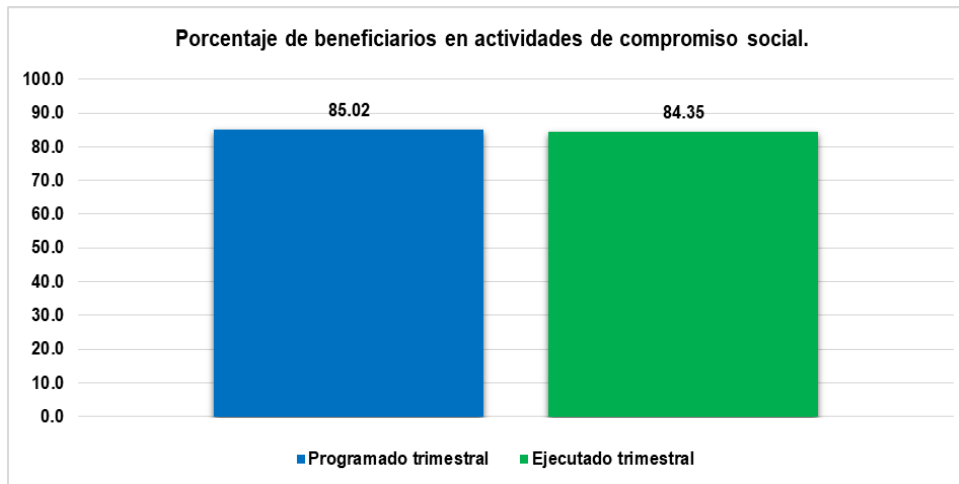
Avance de metas al segundo trimestre 2024

E010 - Educación Media Superior							
Nombre del indicador	Trimestral			Meta anual			Color de semaforización
	Programado	Ejecutado	Nivel de cumplimiento	Programado	Avance respecto a la meta anual	Nivel de cumplimiento acumulado	
C01A03I01 - Porcentaje de proyectos implementados en las Academias.	95.00	95.00	100.00%	95.00	50.00%	99.98%	Verde
C01A04I01 - Porcentaje de avance trimestral en convocatorias y concursos académicos realizados.	50.00	50.00	100.00%	95.00	26.32%	96.28%	Verde



Avance de metas al segundo trimestre 2024

E010 - Educación Media Superior							
Nombre del indicador	Trimestral			Meta anual			Color de semaforización
	Programado	Ejecutado	Nivel de cumplimiento	Programado	Avance respecto a la meta anual	Nivel de cumplimiento acumulado	
C02A03I01 - Porcentaje de beneficiarios en actividades de compromiso social.	85.02	84.35	99.21%	85.02	24.80%	99.35%	Verde
C02A04I01 - Porcentaje de personas atendidas con capacitación laboral y certificación de competencias.	91.007	115.65	127.07%	91.01	31.77%	115.06%	Rojo



Avance de metas al segundo trimestre 2024

Nombre del indicador	Trimestral			Meta anual			Color de semaforización
	Programado	Ejecutado	Nivel de cumplimiento	Programado	Avance respecto a la meta anual	Nivel de cumplimiento acumulado	
C03A01I01 - Porcentaje de alumnos que participan en clubes deportivos y culturales.	52.15	66.70	127.90%	56.32	59.22%	127.90%	Rojo
C03A02I01 - Porcentaje de alumnos becados.	98.37	98.66	100.29%	98.52	50.08%	100.26%	Verde
C03A03I01 - Porcentaje de alumnos con acompañamiento integral recibido mediante orientación educativa.	92.89	92.89	100.00%	91.98	25.25%	100.45%	Verde

