

INDICADORES

TRIMESTRE			
1	2	3	4

FECHA
10/10/2024

INSTITUCIÓN: 2112105305 - Colegio de Educación Profesional Técnica del Estado de Quintana Roo
PROGRAMA PRESUPUESTARIO: E010 - Educación Media Superior
UNIDAD RESPONSABLE: 1305-1417 - Dirección Técnica Académica
COMPONENTE: F.P.C01 - Brechas de aprendizaje en los estudiantes de educación media superior, reducidas.

IDENTIFICACIÓN DEL INDICADOR	
Indicador	C01I01 - Porcentaje de aprobación de educación media superior

VARIABLES			
NUMERADOR	Alumnos aprobados en educación media superior o tipo educativo en el ciclo escolar t	Unidad de Medida del Numerador	21 - Alumno
DENOMINADOR	Matrícula de educación media superior o tipo educativo al final del ciclo escolar t	Unidad de Medida del Denominador	21 - Alumno

METAS													
Año:	Línea Base	Año Meta	Meta Programada en el Año	Tipo de Meta	Comportamiento del Indicador hacia la Meta	Tipo de Método	Semafortización						
							Verde	Amarillo		Rojo			
Valor:	2023	2024	56.000	57.686	NO ACUMULATIVA	ASCENDENTE	PORCENTAJE	54.802	60.571	51.918	54.802	51.917	60.571

Variable	Calendario Programado												
	Enero	Febrero	Marzo	Abril	Mayo	Junio	Julio	Agosto	Septiembre	Octubre	Noviembre	Diciembre	Total
NUMERADOR	0.000	0.000	0.000	0.000	0.000	0.000	0.000	0.000	5,700.000	0.000	0.000	0.000	5,700.000
DENOMINADOR	1.000	1.000	1.000	1.000	1.000	1.000	1.000	1.000	9,881.000	1.000	1.000	1.000	9,881.000

Variable	Calendario Modificado												
	Enero	Febrero	Marzo	Abril	Mayo	Junio	Julio	Agosto	Septiembre	Octubre	Noviembre	Diciembre	Total
NUMERADOR	0.000	0.000	0.000	0.000	0.000	0.000	0.000	0.000	5,700.000	0.000	0.000	0.000	5,700.000

Randy de la Cruz Campes

Director Técnico Académico

Elaboró

Julio Elíézer Manzanero Salazar

Director de Planeación y Presupuesto

Revisó

Anibal José Montalvo Pérez

Director General

Autorizó

TRIMESTRE			
1	2	3	4

FECHA
10/10/2024

Variable	Calendario Modificado												
	Enero	Febrero	Marzo	Abril	Mayo	Junio	Julio	Agosto	Septiembre	Octubre	Noviembre	Diciembre	Total
DENOMINADOR	1.000	1.000	1.000	1.000	1.000	1.000	1.000	1.000	9,881.000	1.000	1.000	1.000	9,881.000

Variable	Calendario Ejecutado												
	Enero	Febrero	Marzo	Abril	Mayo	Junio	Julio	Agosto	Septiembre	Octubre	Noviembre	Diciembre	Total
NUMERADOR	0.000	0.000	0.000	0.000	0.000	0.000	0.000	0.000	8,454.000	0.000	0.000	0.000	8,454.000
DENOMINADOR	1.000	1.000	1.000	1.000	1.000	1.000	1.000	1.000	9,862.000	1.000	1.000	1.000	9,862.000

AVANCES PROGRAMÁTICOS										VARIACIÓN	
Trimestral			Acumulado							Trimestral	
Modificado	Ejecutado	Nivel de Cumplimiento	Modificado		Ejecutado		Nivel de Cumplimiento		Numerador	Denominador	
abs	abs	%	abs	%	abs	%	%		%	%	
57.686	85.723	148.602	57.686	100.000	85.723	148.602	148.602		48.316	-0.192	
Observaciones											
En el momento de la programación del indicador, se tenía un registro alto de alumnos en riesgo de reprobación y la matrícula total fue una proyección teniendo un mínimo de variación con la matrícula registrada.											

RESULTADOS		
Meta Anual Equivalente	Color del Semáforo	Observaciones
85.723	ROJO	Se rebasó la meta derivado de que en el momento de la programación del indicador, se tenía un registro alto de alumnos en riesgo de reprobación, sin embargo, se implementaron tutorías académicas, asesorías complementarias y se tuvo un aumento considerable de alumnos en reexamen, por lo que aumentó significativamente el número de alumnos aprobados.


 Randy José Estrada Campos
 Director Técnico Académico

Elaboró


 Julio Eliézer Manzanero Salazar
 Director de Planeación y Presupuesto

Revisó


 Anival José Montalvo Pérez
 Director General

Autorizó

TRIMESTRE			
1	2	3	4

FECHA
10/10/2024

INSTITUCIÓN: 2112105305 - Colegio de Educación Profesional Técnica del Estado de Quintana Roo
PROGRAMA PRESUPUESTARIO: E010 - Educación Media Superior
UNIDAD RESPONSABLE: 1305-1417 - Dirección Técnica Académica
ACTIVIDAD: F.P.C01.A01 - Capacitación a docentes.

IDENTIFICACIÓN DEL INDICADOR	
Indicador	C01A01I01 - Porcentaje de docentes capacitados.

VARIABLES			
NUMERADOR	Número de docentes que asistieron a por lo menos un curso en el período N	Unidad de Medida del Numerador	102 - Docente
DENOMINADOR	Número total de docentes del período N	Unidad de Medida del Denominador	102 - Docente

METAS												
Linea Base		Año Meta	Meta Programada	Tipo de Meta	Comportamiento del Indicador hacia la Meta	Tipo de Método	Semaforización					
Año:	2023		en el Año				Verde	Amarillo	Rojo			
Valor:	86.160	2024	86.750	NO ACUMULATIVA	ASCENDENTE	PORCENTAJE	82.413	91.088	78.075	82.412	78.074	91.088

Variable	Calendario Programado												
	Enero	Febrero	Marzo	Abril	Mayo	Junio	Julio	Agosto	Septiembre	Octubre	Noviembre	Diciembre	Total
NUMERADOR	0.000	0.000	347.000	0.000	0.000	0.000	0.000	0.000	347.000	0.000	0.000	0.000	347.000
DENOMINADOR	1.000	1.000	400.000	1.000	1.000	1.000	1.000	1.000	400.000	1.000	1.000	1.000	400.000

Variable	Calendario Modificado												
	Enero	Febrero	Marzo	Abril	Mayo	Junio	Julio	Agosto	Septiembre	Octubre	Noviembre	Diciembre	Total
NUMERADOR	0.000	0.000	347.000	0.000	0.000	0.000	0.000	0.000	347.000	0.000	0.000	0.000	347.000

Randy Johanna Campos
 Director Técnico Académico

Julio Eliézer Manzanero Salazar
 Director de Planeación y Presupuesto

Anibal José Montalvo Pérez
 Director General

Elaboró

Revisó

Autorizó

INDICADORES

TRIMESTRE			
1	2	3	4

FECHA
10/10/2024

Variable	Calendario Modificado												
	Enero	Febrero	Marzo	Abril	Mayo	Junio	Julio	Agosto	Septiembre	Octubre	Noviembre	Diciembre	Total
DENOMINADOR	1.000	1.000	400.000	1.000	1.000	1.000	1.000	1.000	400.000	1.000	1.000	1.000	400.000


Variable	Calendario Ejecutado												
	Enero	Febrero	Marzo	Abril	Mayo	Junio	Julio	Agosto	Septiembre	Octubre	Noviembre	Diciembre	Total
NUMERADOR	0.000	0.000	353.000	0.000	0.000	0.000	0.000	0.000	354.000	0.000	0.000	0.000	353.501
DENOMINADOR	1.000	1.000	407.000	1.000	1.000	1.000	1.000	1.000	407.000	1.000	1.000	1.000	407.000

AVANCES PROGRAMÁTICOS									VARIACIÓN	
Trimestral			Acumulado						Trimestral	
Modificado	Ejecutado	Nivel de Cumplimiento	Modificado		Ejecutado		Nivel de Cumplimiento		Numerador	Denominador
abs	abs	%	abs	%	abs	%	%	%	%	%
86.750	86.978	100.263	86.750	100.000	86.855	100.121	100.121	100.121	2.017	1.750
Observaciones										
La variación que se presentó en las variables (numerador y denominador) del Reporte Semestral de indicador de Formación Docente, fue por el incremento de la plantilla docente del periodo 2.23.24.										

RESULTADOS		
Meta Anual Equivalente	Color del Semáforo	Observaciones
86.978	VERDE	


 Randy José Estrada Campos
 Director Técnico Académico
 Elaboró


 Julio Eliézer Manzanero Salazar
 Director de Planeación y Presupuesto
 Revisó


 Anibal José Montalvo Pérez
 Director General
 Autorizó

TRIMESTRE			
1	2	3	4

FECHA
10/10/2024

INSTITUCIÓN: 2112105305 - Colegio de Educación Profesional Técnica del Estado de Quintana Roo
PROGRAMA PRESUPUESTARIO: E010 - Educación Media Superior
UNIDAD RESPONSABLE: 1305-1417 - Dirección Técnica Académica
ACTIVIDAD: F.P.C01.A02 - Operación de programas de tutorías.

IDENTIFICACIÓN DEL INDICADOR	
Indicador	C01A02I01 - Porcentaje de alumnos que participan en programas de tutorías.

VARIABLES			
NUMERADOR	Número de alumnos inscritos en el programa de tutorías académicas en el período N	Unidad de Medida del Numerador	21 - Alumno
DENOMINADOR	Matrícula de alumnos con bajo desempeño académico en el período N	Unidad de Medida del Denominador	21 - Alumno

METAS												
Año:	Línea Base	Año Meta	Meta Programada en el Año	Tipo de Meta	Comportamiento del Indicador hacia la Meta	Tipo de Método	Semaforización					
							Verde	Amarillo		Rojo		
Valor:	2023	2024	96.302	NO ACUMULATIVA	ASCENDENTE	PORCENTAJE	91.487	101.118	86.672	91.486	86.671	101.119

Variable	Calendario Programado												
	Enero	Febrero	Marzo	Abril	Mayo	Junio	Julio	Agosto	Septiembre	Octubre	Noviembre	Diciembre	Total
NUMERADOR	0.000	0.000	3,490.000	0.000	0.000	0.000	0.000	0.000	3,490.000	0.000	0.000	0.000	3,490.000
DENOMINADOR	1.000	1.000	3,624.000	1.000	1.000	1.000	1.000	1.000	3,624.000	1.000	1.000	1.000	3,624.000

Variable	Calendario Modificado												
	Enero	Febrero	Marzo	Abril	Mayo	Junio	Julio	Agosto	Septiembre	Octubre	Noviembre	Diciembre	Total
NUMERADOR	0.000	0.000	3,490.000	0.000	0.000	0.000	0.000	0.000	3,490.000	0.000	0.000	0.000	3,490.000

Randy de Estrada Campos
Director Técnico Académico

Julio Eliézer Manzanero Salazar
Director de Planeación y Presupuesto

Anibal José Montalvo Pérez
Director General

Elaboró

Revisó

Autorizó

INDICADORES

TRIMESTRE			
1	2	3	4

FECHA
10/10/2024

Variable	Calendario Modificado												
	Enero	Febrero	Marzo	Abril	Mayo	Junio	Julio	Agosto	Septiembre	Octubre	Noviembre	Diciembre	Total
DENOMINADOR	1.000	1.000	3,624.000	1.000	1.000	1.000	1.000	1.000	3,624.000	1.000	1.000	1.000	3,624.000

Variable	Calendario Ejecutado												
	Enero	Febrero	Marzo	Abril	Mayo	Junio	Julio	Agosto	Septiembre	Octubre	Noviembre	Diciembre	Total
NUMERADOR	0.000	0.000	3,360.000	0.000	0.000	0.000	0.000	0.000	3,490.000	0.000	0.000	0.000	3,426.234
DENOMINADOR	1.000	1.000	3,624.000	1.000	1.000	1.000	1.000	1.000	3,624.000	1.000	1.000	1.000	3,624.000

AVANCES PROGRAMÁTICOS									VARIACIÓN	
Trimestral			Acumulado						Trimestral	
Modificado	Ejecutado	Nivel de Cumplimiento	Modificado		Ejecutado		Nivel de Cumplimiento		Numerador	Denominador
abs	abs	%	abs	%	abs	%	%	%	%	%
96.302	96.302	100.000	96.302	100.000	94.543	98.173	98.173	0.000	0.000	0.000
Observaciones										

RESULTADOS		
Meta Anual Equivalente	Color del Semáforo	Observaciones
96.302	VERDE	

Randy José Estrada Campos
 Director Técnico Académico
 Elaboró

Julio Eliézer Manzanero Salazar
 Director de Planeación y Presupuesto
 Revisó

Anibal José Montalvo Pérez
 Director General
 Autorizó

TRIMESTRE			
1	2	3	4

FECHA
10/10/2024

INSTITUCIÓN: 2112105305 - Colegio de Educación Profesional Técnica del Estado de Quintana Roo
PROGRAMA PRESUPUESTARIO: E010 - Educación Media Superior
UNIDAD RESPONSABLE: 1305-1417 - Dirección Técnica Académica
ACTIVIDAD: F.P.C01.A04 - Implementación de convocatorias y concursos académicos en el CONALEP Quintana Roo.

IDENTIFICACIÓN DEL INDICADOR	
Indicador	C01A04I01 - Porcentaje de avance trimestral en convocatorias y concursos académicos realizados.

VARIABLES			
NUMERADOR	Número de convocatorias y concursos académicos realizados en el período N	Unidad de Medida del Numerador	86 - Convocatoria
DENOMINADOR	Total de convocatorias y concursos académicos programados en el período N	Unidad de Medida del Denominador	86 - Convocatoria

METAS												
Linea Base		Año Meta	Meta Programada	Tipo de Meta	Comportamiento del Indicador hacia la Meta	Tipo de Método	Semaforización					
Año:	2023	2024	en el Año				Verde	Amarillo	Rojo			
Valor:	93.750	2024	95.000	ACUMULATIVA PARCIAL (NUMERADOR)	ASCENDENTE	PORCENTAJE	90.250	99.750	85.500	90.249	85.499	99.751

Variable	Calendario Programado												
	Enero	Febrero	Marzo	Abril	Mayo	Junio	Julio	Agosto	Septiembre	Octubre	Noviembre	Diciembre	Total
NUMERADOR	0.000	0.000	3.000	0.000	0.000	10.000	0.000	0.000	4.000	0.000	0.000	3.000	20.000
DENOMINADOR	1.000	1.000	20.000	1.000	1.000	20.000	1.000	1.000	20.000	1.000	1.000	20.000	20.000


Randy Adolfo Estrada Campos
Director Técnico Académico
Elaboró


Julio Eliézer Manzanero Salazar
Director de Planeación y Presupuesto
Revisó


Anibal José Montalvo Pérez
Director General
Autorizó

INDICADORES

TRIMESTRE			
1	2	3	4

FECHA
10/10/2024

Variable	Calendario Modificado												
	Enero	Febrero	Marzo	Abril	Mayo	Junio	Julio	Agosto	Septiembre	Octubre	Noviembre	Diciembre	Total
NUMERADOR	0.000	0.000	3.000	0.000	0.000	10.000	0.000	0.000	3.000	0.000	0.000	3.000	19.000
DENOMINADOR	1.000	1.000	20.000	1.000	1.000	20.000	1.000	1.000	20.000	1.000	1.000	20.000	20.000


Variable	Calendario Ejecutado												
	Enero	Febrero	Marzo	Abril	Mayo	Junio	Julio	Agosto	Septiembre	Octubre	Noviembre	Diciembre	Total
NUMERADOR	0.000	0.000	3.000	0.000	0.000	10.000	0.000	0.000	3.000	0.000	0.000	0.000	16.000
DENOMINADOR	1.000	1.000	20.000	1.000	1.000	20.000	1.000	1.000	20.000	1.000	1.000	1.000	20.000

AVANCES PROGRAMÁTICOS									VARIACIÓN	
Trimestral			Acumulado						Trimestral	
Modificado	Ejecutado	Nivel de Cumplimiento	Modificado		Ejecutado		Nivel de Cumplimiento		Numerador	Denominador
abs	abs	%	abs	%	abs	%	%		%	%
15.000	15.000	100.000	80.000	84.211	80.000	84.211	100.000		0.000	0.000
Observaciones										

RESULTADOS		
Meta Anual Equivalente	Color del Semáforo	Observaciones
95.000	VERDE	


Randy Jordán Estrada Campos
Director Técnico Académico
Elaboró


Julio Eliézer Manzanero Salazar
Director de Planeación y Presupuesto
Revisó


Anibal José Montalvo Pérez
Director General
Autorizó



GOBIERNO DEL ESTADO DE QUINTANA ROO
FORMATO EVALUATORIO PROGRAMÁTICO DEL SIPPRES FESIPPRES-01
INDICADORES

TRIMESTRE			
1	2	3	4

FECHA
10/10/2024

INSTITUCIÓN: 2112105305 - Colegio de Educación Profesional Técnica del Estado de Quintana Roo
PROGRAMA PRESUPUESTARIO: E010 - Educación Media Superior
UNIDAD RESPONSABLE: 1305-1417 - Dirección Técnica Académica
ACTIVIDAD: F.P.C01.A05 - Operación de clubes académicos y de ciencias.

IDENTIFICACIÓN DEL INDICADOR	
Indicador	C01A05I01 - Tasa de variación de alumnos atendidos en clubes académicos y de ciencias.

VARIABLES			
NUMERADOR	Número de alumnos que participan en clubes académicos y de ciencias en el período N	Unidad de Medida del Numerador	21 - Alumno
DENOMINADOR	Número de alumnos que participan en clubes académicos y de ciencias en el período N-1	Unidad de Medida del Denominador	21 - Alumno

METAS											
Linea Base	Año Meta	Meta Programada en el Año	Tipo de Meta	Comportamiento del Indicador hacia la Meta	Tipo de Método	Semaforización					
Año: 2023	2024	33.032	NO ACUMULATIVA	ASCENDENTE	TASA DE VARIACIÓN	Verde	Amarillo	Rojo			
Valor: 32.690						31.380	34.683	29.729	31.380	29.728	34.684

Variable	Calendario Programado												
	Enero	Febrero	Marzo	Abril	Mayo	Junio	Julio	Agosto	Septiembre	Octubre	Noviembre	Diciembre	Total
NUMERADOR	0.000	1,810.000	0.000	0.000	0.000	0.000	0.000	1,811.000	0.000	0.000	0.000	0.000	1,810.500
DENOMINADOR	1.000	1,261.000	1.000	1.000	1.000	1.000	1.000	1,448.000	1.000	1.000	1.000	1.000	1,360.954

Randy de la Entrada Campos
Director Técnico Académico
Elaboró

Julio Eliézer Marzanero Salazar
Director de Planeación y Presupuesto
Revisó

Anibal José Montalvo Pérez
Director General
Autorizó

TRIMESTRE			
1	2	3	4

FECHA
10/10/2024

Variable	Calendario Modificado												
	Enero	Febrero	Marzo	Abril	Mayo	Junio	Julio	Agosto	Septiembre	Octubre	Noviembre	Diciembre	Total
NUMERADOR	0.000	1,810.000	0.000	0.000	0.000	0.000	0.000	1,811.000	0.000	0.000	0.000	0.000	1,810.500
DENOMINADOR	1.000	1,261.000	1.000	1.000	1.000	1.000	1.000	1,448.000	1.000	1.000	1.000	1.000	1,360.954

Variable	Calendario Ejecutado												
	Enero	Febrero	Marzo	Abril	Mayo	Junio	Julio	Agosto	Septiembre	Octubre	Noviembre	Diciembre	Total
NUMERADOR	0.000	1,831.000	0.000	0.000	0.000	0.000	0.000	0.000	1,811.000	0.000	0.000	0.000	1,821.055
DENOMINADOR	1.000	1,261.000	1.000	1.000	1.000	1.000	1.000	1.000	1,448.000	1.000	1.000	1.000	1,360.954

AVANCES PROGRAMÁTICOS									VARIACIÓN	
Trimestral			Acumulado						Trimestral	
Modificado	Ejecutado	Nivel de Cumplimiento	Modificado		Ejecutado		Nivel de Cumplimiento		Numerador	Denominador
abs	abs	%	abs	%	abs	%	% %		%	%
25.069	25.069	100.000	33.032	100.000	33.807	102.348	102.348		0.000	0.000
Observaciones										

RESULTADOS		
Meta Anual Equivalente	Color del Semáforo	Observaciones
33.032	VERDE	

Randy José Estrada Campos
Director Técnico Académico

Elaboró

Julio Eliézer Manzanero Salazar
Director de Planeación y Presupuesto

Revisó

Anibal José Montalvo Pérez
Director General

Autorizó

TRIMESTRE			
1	2	3	4

FECHA
10/10/2024

INSTITUCIÓN: 2112105305 - Colegio de Educación Profesional Técnica del Estado de Quintana Roo
PROGRAMA PRESUPUESTARIO: E010 - Educación Media Superior
UNIDAD RESPONSABLE: 1305-1417 - Dirección Técnica Académica
ACTIVIDAD: F.P.C02.A02 - Operación del Sistema de Educación Dual.

IDENTIFICACIÓN DEL INDICADOR	
Indicador	C02A02I01 - Porcentaje de alumnos que concluyen su plan de estudios a través del Sistema de Educación Dual.

VARIABLES			
NUMERADOR	Número de alumnos que concluyen en el Sistema de Educación Dual	Unidad de Medida del Numerador	21 - Alumno
DENOMINADOR	Número de alumnos que se incorporan al Sistema de Educación Dual	Unidad de Medida del Denominador	21 - Alumno

METAS												
Linea Base		Año Meta	Meta Programada	Tipo de Meta	Comportamiento del Indicador hacia la Meta	Tipo de Método	Semaforización					
Año:	2023		en el Año				Verde	Amarillo	Rojo			
Valor:	87.912	2024	90.000	NO ACUMULATIVA	ASCENDENTE	PORCENTAJE	85.500	94.500	81.000	85.499	80.999	94.501

Variable	Calendario Programado												
	Enero	Febrero	Marzo	Abril	Mayo	Junio	Julio	Agosto	Septiembre	Octubre	Noviembre	Diciembre	Total
NUMERADOR	0.000	0.000	0.000	0.000	0.000	0.000	0.000	0.000	450.000	0.000	0.000	0.000	450.000
DENOMINADOR	1.000	1.000	1.000	1.000	1.000	1.000	1.000	1.000	500.000	1.000	1.000	1.000	500.000

Variable	Calendario Modificado												
	Enero	Febrero	Marzo	Abril	Mayo	Junio	Julio	Agosto	Septiembre	Octubre	Noviembre	Diciembre	Total
NUMERADOR	0.000	0.000	0.000	0.000	0.000	0.000	0.000	0.000	450.000	0.000	0.000	0.000	450.000

Randy José Estrada Campos
Director Técnico Académico

Julio Eliézer Manzanero Salazar
Director de Planeación y Presupuesto

Anibal José Muntalvo Pérez
Director General

Elaboró

Revisó

Autorizó

INDICADORES

TRIMESTRE			
1	2	3	4

FECHA
10/10/2024

Variable	Calendario Modificado												Total
	Enero	Febrero	Marzo	Abril	Mayo	Junio	Julio	Agosto	Septiembre	Octubre	Noviembre	Diciembre	
DENOMINADOR	1.000	1.000	1.000	1.000	1.000	1.000	1.000	1.000	500.000	1.000	1.000	1.000	500.000

Variable	Calendario Ejecutado												Total
	Enero	Febrero	Marzo	Abril	Mayo	Junio	Julio	Agosto	Septiembre	Octubre	Noviembre	Diciembre	
NUMERADOR	0.000	0.000	0.000	0.000	0.000	0.000	0.000	0.000	550.000	0.000	0.000	0.000	550.000
DENOMINADOR	1.000	1.000	1.000	1.000	1.000	1.000	1.000	1.000	604.000	1.000	1.000	1.000	604.000

AVANCES PROGRAMÁTICOS									VARIACIÓN	
Trimestral			Acumulado						Trimestral	
Modificado	Ejecutado	Nivel de Cumplimiento	Modificado		Ejecutado		Nivel de Cumplimiento		Numerador	Denominador
abs	abs	%	abs	%	abs	%	%		%	%
90.000	91.060	101.177	90.000	100.000	91.060	101.177	101.177		22.222	20.800
Observaciones										
Gracias a la vinculación con el sector productivo, en el periodo se firmaron convenios que incrementaron los espacios para la formación Dual.										

RESULTADOS		
Meta Anual Equivalente	Color del Semáforo	Observaciones
91.060	VERDE	


Randy de Estrada Campos
Director Técnico Académico

Elaboró


Julio Eliézer Manzanero Salazar
Director de Planeación y Presupuesto
Revisó


Anibal José Montalvo Pérez
Director General

Autorizó

TRIMESTRE			
1	2	3	4

FECHA
10/10/2024

INSTITUCIÓN: 2112105305 - Colegio de Educación Profesional Técnica del Estado de Quintana Roo
PROGRAMA PRESUPUESTARIO: E010 - Educación Media Superior
UNIDAD RESPONSABLE: 1305-1417 - Dirección Técnica Académica
ACTIVIDAD: F.P.C02.A03 - Operación del Programa Compromiso Social.

IDENTIFICACIÓN DEL INDICADOR	
Indicador	C02A03I01 - Porcentaje de beneficiarios en actividades de compromiso social.

VARIABLES			
NUMERADOR	Número de personas beneficiadas en actividades de compromiso social en el período N	Unidad de Medida del Numerador	211 - Persona Beneficiaria
DENOMINADOR	Número de personas a beneficiar en el período N	Unidad de Medida del Denominador	209 - Persona

METAS												
Linea Base		Año Meta	Meta Programada	Tipo de Meta	Comportamiento del Indicador hacia la Meta	Tipo de Método	Semaforización					
Año:	2023	2024	en el Año				Verde	Amarillo	Rojo			
Valor:	82.000	85.021		NO ACUMULATIVA	ASCENDENTE	PORCENTAJE	80.770	89.272	76.519	80.769	76.518	89.273

Variable	Calendario Programado												
	Enero	Febrero	Marzo	Abril	Mayo	Junio	Julio	Agosto	Septiembre	Octubre	Noviembre	Diciembre	Total
NUMERADOR	0.000	0.000	3,200.000	0.000	0.000	6,500.000	0.000	0.000	3,200.000	0.000	0.000	6,500.000	5,411.340
DENOMINADOR	1.000	1.000	3,765.000	1.000	1.000	7,645.000	1.000	1.000	3,765.000	1.000	1.000	7,645.000	6,364.702

Variable	Calendario Modificado												
	Enero	Febrero	Marzo	Abril	Mayo	Junio	Julio	Agosto	Septiembre	Octubre	Noviembre	Diciembre	Total
NUMERADOR	0.000	0.000	3,200.000	0.000	0.000	6,500.000	0.000	0.000	3,200.000	0.000	0.000	6,500.000	5,411.340

Randy José Estrada Campos
Director Técnico Académico

Elaboró

Julio Eliézer Manzanero Salazar
Director de Planeación y Presupuesto

Revisó

Anibal José Montalvo Pérez
Director General

Autorizó

TRIMESTRE			
1	2	3	4

FECHA
10/10/2024

Variable	Calendario Modificado												
	Enero	Febrero	Marzo	Abril	Mayo	Junio	Julio	Agosto	Septiembre	Octubre	Noviembre	Diciembre	Total
DENOMINADOR	1.000	1.000	3,765.000	1.000	1.000	7,645.000	1.000	1.000	3,765.000	1.000	1.000	7,645.000	6,364.702


Variable	Calendario Ejecutado												
	Enero	Febrero	Marzo	Abril	Mayo	Junio	Julio	Agosto	Septiembre	Octubre	Noviembre	Diciembre	Total
NUMERADOR	0.000	0.000	3,245.000	0.000	0.000	6,449.000	0.000	0.000	3,264.000	0.000	0.000	0.000	4,844.368
DENOMINADOR	1.000	1.000	3,765.000	1.000	1.000	7,645.000	1.000	1.000	3,765.000	1.000	1.000	1.000	5,719.702

AVANCES PROGRAMÁTICOS									VARIACIÓN	
Trimestral			Acumulado						Trimestral	
Modificado	Ejecutado	Nivel de Cumplimiento	Modificado		Ejecutado		Nivel de Cumplimiento		Numerador	Denominador
abs	abs	%	abs	%	abs	%	% %		%	%
84.993	86.693	102.000	85.018	99.997	84.696	99.618	99.621		2.000	0.000
Observaciones										
Se realizaron más actividades, lo que dio como resultado mayor cantidad de beneficiarios en la comunidad estudiantil y de la población en general.										

RESULTADOS		
Meta Anual Equivalente	Color del Semáforo	Observaciones
86.722	VERDE	


Randy Joaquín Estrada Campos
Director Técnico Académico

Elaboró


Julio Eliézer Manzanero Salazar
Director de Planeación y Presupuesto

REVISÓ


Amibal José Montalvo Pérez
Director General

Autorizó

INDICADORES

TRIMESTRE			
1	2	3	4

FECHA
10/10/2024

INSTITUCIÓN: 2112105305 - Colegio de Educación Profesional Técnica del Estado de Quintana Roo
PROGRAMA PRESUPUESTARIO: E010 - Educación Media Superior
UNIDAD RESPONSABLE: 1305-1417 - Dirección Técnica Académica
ACTIVIDAD: F.P.C02.A04 - Operación del programa de capacitación y certificación de competencias.

IDENTIFICACIÓN DEL INDICADOR	
Indicador	C02A04I01 - Porcentaje de personas atendidas con capacitación laboral y certificación de competencias.

VARIABLES			
NUMERADOR	Personas atendidas con capacitación laboral y certificación de competencias en el periodo N	Unidad de Medida del Numerador	209 - Persona
DENOMINADOR	Personas programadas para atender en capacitación laboral y certificación de competencias en el periodo N	Unidad de Medida del Denominador	209 - Persona

METAS												
Linea Base		Año Meta	Meta Programada en el Año	Tipo de Meta	Comportamiento del Indicador hacia la Meta	Tipo de Método	Semaforización					
Año:	2023	2024					Verde	Amarillo	Rojo			
Valor:	90.388	91.008	91.008	ACUMULATIVA	ASCENDENTE	PORCENTAJE	86.458	95.558	81.907	86.457	81.906	95.559

Variable	Calendario Programado												
	Enero	Febrero	Marzo	Abril	Mayo	Junio	Julio	Agosto	Septiembre	Octubre	Noviembre	Diciembre	Total
NUMERADOR	0.000	0.000	2,638.000	0.000	0.000	2,024.000	0.000	0.000	3,004.000	0.000	0.000	2,708.000	10,374.000
DENOMINADOR	1.000	1.000	2,899.000	1.000	1.000	2,224.000	1.000	1.000	3,300.000	1.000	1.000	2,976.000	11,399.000

Variable	Calendario Modificado												
	Enero	Febrero	Marzo	Abril	Mayo	Junio	Julio	Agosto	Septiembre	Octubre	Noviembre	Diciembre	Total
NUMERADOR	0.000	0.000	2,638.000	0.000	0.000	2,024.000	0.000	0.000	3,004.000	0.000	0.000	2,708.000	10,374.000

Randy Jhael Estrada Campos
Director Técnico Académico

Elaboró

Julio Eliézer Manzanero Salazar
Director de Planeación y Presupuesto

Revisó

Arnbal José Montalvo Pérez
Director General

Autorizó

INDICADORES

TRIMESTRE			
1	2	3	4

FECHA
10/10/2024

Variable	Calendario Modificado												
	Enero	Febrero	Marzo	Abril	Mayo	Junio	Julio	Agosto	Septiembre	Octubre	Noviembre	Diciembre	Total
DENOMINADOR	1.000	1.000	2,899.000	1.000	1.000	2,224.000	1.000	1.000	3,300.000	1.000	1.000	2,976.000	11,399.000

Variable	Calendario Ejecutado												
	Enero	Febrero	Marzo	Abril	Mayo	Junio	Julio	Agosto	Septiembre	Octubre	Noviembre	Diciembre	Total
NUMERADOR	0.000	0.000	2,792.000	0.000	0.000	2,572.000	0.000	0.000	2,810.000	0.000	0.000	0.000	8,174.000
DENOMINADOR	1.000	1.000	2,899.000	1.000	1.000	2,224.000	1.000	1.000	3,300.000	1.000	1.000	1.000	8,423.000

AVANCES PROGRAMÁTICOS							VARIACIÓN		
Trimestral			Acumulado				Trimestral		
Modificado	Ejecutado	Nivel de Cumplimiento	Modificado		Ejecutado		Nivel de Cumplimiento	Numerador	Denominador
abs	abs	%	abs	%	abs	%	%	%	%
91.030	85.152	93.542	91.013	100.005	97.044	106.632	106.627	-6.458	0.000
Observaciones									
Se atendieron menos personas de las programadas, derivado de que los planteles Cancún II y Plantel Cozumel no cumplieron con su meta programada, quedando pendiente el curso de lazos fuertes.									

RESULTADOS		
Meta Anual Equivalente	Color del Semáforo	Observaciones
85.131	AMARILLO	No se logró el porcentaje programado, derivado de que los planteles Cancún II y Plantel Cozumel no cumplieron con su meta programada, quedando pendiente el curso de lazos fuertes.

Randy José Estrada Campos
Director Técnico Académico

Elaboró

Julio Eliézer Manzanero Salazar
Director de Planeación y Presupuesto

Revisó

Aniba José Montalvo Pérez
Director General

Autorizó

TRIMESTRE			
1	2	3	4

FECHA
10/10/2024

INSTITUCIÓN: 2112105305 - Colegio de Educación Profesional Técnica del Estado de Quintana Roo
PROGRAMA PRESUPUESTARIO: E010 - Educación Media Superior
UNIDAD RESPONSABLE: 1305-1417 - Dirección Técnica Académica
ACTIVIDAD: F.P.C03.A03 - Operación del programa de orientación educativa.

IDENTIFICACIÓN DEL INDICADOR	
Indicador	C03A03I01 - Porcentaje de alumnos con acompañamiento integral recibido mediante orientación educativa.

VARIABLES			
NUMERADOR	Número de alumnos con atención integral recibida en el periodo N	Unidad de Medida del Numerador	21 - Alumno
DENOMINADOR	Número de alumnos proyectados para atender en orientación educativa en el periodo N	Unidad de Medida del Denominador	21 - Alumno

METAS												
Año:	Línea Base	Año Meta	Meta Programada en el Año	Tipo de Meta	Comportamiento del Indicador hacia la Meta	Tipo de Método	Semaforización					
							Verde	Amarillo	Rojo			
2023	88.700	2024	91.984	NO ACUMULATIVA	ASCENDENTE	PORCENTAJE	87.385	96.583	82.786	87.384	82.785	96.584

Variable	Calendario Programado												
	Enero	Febrero	Marzo	Abril	Mayo	Junio	Julio	Agosto	Septiembre	Octubre	Noviembre	Diciembre	Total
NUMERADOR	0.000	0.000	1,680.000	0.000	0.000	2,090.000	0.000	0.000	1,620.000	0.000	0.000	1,800.000	1,815.702
DENOMINADOR	1.000	1.000	1,850.000	1.000	1.000	2,250.000	1.000	1.000	1,780.000	1.000	1.000	1,950.000	1,973.934

Variable	Calendario Modificado												
	Enero	Febrero	Marzo	Abril	Mayo	Junio	Julio	Agosto	Septiembre	Octubre	Noviembre	Diciembre	Total
NUMERADOR	0.000	0.000	1,680.000	0.000	0.000	2,090.000	0.000	0.000	1,620.000	0.000	0.000	1,800.000	1,815.702

Randy José Estrada Campos
Director Técnico Académico

Elaboró

Julio Elézer Manzanero Salazar
Director de Planeación y Presupuesto
Revisó

Anibal José Montalvo Pérez
Director General

Autorizó

TRIMESTRE				FECHA
1	2	3	4	10/10/2024

Variable	Calendario Modificado												Total
	Enero	Febrero	Marzo	Abril	Mayo	Junio	Julio	Agosto	Septiembre	Octubre	Noviembre	Diciembre	
DENOMINADOR	1.000	1.000	1,850.000	1.000	1.000	2,250.000	1.000	1.000	1,780.000	1.000	1.000	1,950.000	1,973.934

Variable	Calendario Ejecutado												Total
	Enero	Febrero	Marzo	Abril	Mayo	Junio	Julio	Agosto	Septiembre	Octubre	Noviembre	Diciembre	
NUMERADOR	0.000	0.000	1,713.000	0.000	0.000	2,090.000	0.000	0.000	1,620.000	0.000	0.000	0.000	1,830.512
DENOMINADOR	1.000	1.000	1,850.000	1.000	1.000	2,250.000	1.000	1.000	1,780.000	1.000	1.000	1.000	1,981.871

AVANCES PROGRAMÁTICOS									VARIACIÓN	
Trimestral			Acumulado						Trimestral	
Modificado	Ejecutado	Nivel de Cumplimiento	Modificado		Ejecutado		Nivel de Cumplimiento		Numerador	Denominador
abs	abs	%	abs	%	abs	%	% %		%	%
91.011	91.011	100.000	91.880	99.887	92.363	100.412	100.525		0.000	0.000
Observaciones										

RESULTADOS		
Meta Anual Equivalente	Color del Semáforo	Observaciones
91.984	VERDE	

Randy Joel Estrada Campos
 Director Técnico Académico

Elaboró

Julio Eliézer Manzanero Salazar
 Director de Planeación y Presupuesto

Revisó

Anibal José Montalvo Pérez

Director General

Autorizó

TRIMESTRE			
1	2	3	4

FECHA
10/10/2024

INSTITUCIÓN: 2112105305 - Colegio de Educación Profesional Técnica del Estado de Quintana Roo
PROGRAMA PRESUPUESTARIO: E010 - Educación Media Superior
UNIDAD RESPONSABLE: 1305-1417 - Dirección Técnica Académica
ACTIVIDAD: F.P.C03.A04 - Implementación de actividades con enfoque de género.

IDENTIFICACIÓN DEL INDICADOR	
Indicador	C03A04I01 - Porcentaje de alumnos con acompañamiento integral recibido mediante actividades con enfoque de género.

VARIABLES			
NUMERADOR	Número de alumnos de primer año beneficiados en actividades con enfoque de género en el semestre N	Unidad de Medida del Numerador	21 - Alumno
DENOMINADOR	Matricula de primer año en el semestre N	Unidad de Medida del Denominador	21 - Alumno

METAS											
Linea Base	Año Meta	Meta Programada en el Año	Tipo de Meta	Comportamiento del Indicador hacia la Meta	Tipo de Método	Semaforización					
Año: 2023	2024	52.434	NO ACUMULATIVA	ASCENDENTE	PORCENTAJE	Verde	Amarillo	Rojo			
Valor: 50.470						49.812	55.055	47.190	49.811	47.190	55.056

Variable	Calendario Programado												
	Enero	Febrero	Marzo	Abril	Mayo	Junio	Julio	Agosto	Septiembre	Octubre	Noviembre	Diciembre	Total
NUMERADOR	1,987.000	0.000	0.000	0.000	0.000	0.000	0.000	1,800.000	0.000	0.000	0.000	0.000	1,898.117
DENOMINADOR	3,895.000	1.000	1.000	1.000	1.000	1.000	1.000	3,295.000	1.000	1.000	1.000	1.000	3,620.035

Variable	Calendario Modificado												
	Enero	Febrero	Marzo	Abril	Mayo	Junio	Julio	Agosto	Septiembre	Octubre	Noviembre	Diciembre	Total
NUMERADOR	1,987.000	0.000	0.000	0.000	0.000	0.000	0.000	1,800.000	0.000	0.000	0.000	0.000	1,898.117

Randy Joel Estrada Campos
Director Técnico Académico

Elaboró

Julio Eliézer Manzanero Salazar
Director de Planeación y Presupuesto

Revisó

Arnival José Montalvo Pérez
Director General

Autorizó

TRIMESTRE			
1	2	3	4

FECHA
10/10/2024

Variable	Calendario Modificado												Total
	Enero	Febrero	Marzo	Abril	Mayo	Junio	Julio	Agosto	Septiembre	Octubre	Noviembre	Diciembre	
DENOMINADOR	3,895.000	1.000	1.000	1.000	1.000	1.000	1.000	3,295.000	1.000	1.000	1.000	1.000	3,620.035

Variable	Calendario Ejecutado												Total
	Enero	Febrero	Marzo	Abril	Mayo	Junio	Julio	Agosto	Septiembre	Octubre	Noviembre	Diciembre	
NUMERADOR	1,996.000	0.000	0.000	0.000	0.000	0.000	0.000	0.000	1,800.000	0.000	0.000	0.000	1,903.060
DENOMINADOR	3,895.000	1.000	1.000	1.000	1.000	1.000	1.000	1.000	3,295.000	1.000	1.000	1.000	3,620.035

AVANCES PROGRAMÁTICOS										VARIACIÓN	
Trimestral			Acumulado							Trimestral	
Modificado	Ejecutado	Nivel de Cumplimiento	Modificado		Ejecutado		Nivel de Cumplimiento		Numerador	Denominador	
abs	abs	%	abs	%	abs	%	%		%	%	
54.628	54.628	100.000	52.434	100.000	52.570	100.260	100.260		0.000	0.000	
Observaciones											

RESULTADOS		
Meta Anual Equivalente	Color del Semáforo	Observaciones
52.434	VERDE	

Randy Joel Espada Campos
 Director Técnico Académico

Elaboró

Julio Eliezer Manzano Salazar
 Director de Planeación y Presupuesto

Revisó

Aníbal José Montalvo Pérez
 Director General

Autorizó