

COMISIÓN PARA LA JUVENTUD Y EL DEPORTE DE QUINTANA ROO
ESTADO DE QUINTANA ROO
Gasto por Categoría Programática
Del 01/ene./2020 Al 30/sep./2020




Concepto	Egresos					
	Aprobado	Ampliaciones / (Reducciones)	Modificado	Devengado	Pagado	Subejercicio
	1	2	3=(1+2)	4	5	6 = (3 - 4)
Programas						
Subsidios: Sector Social y Privado o Entidades Federativas y Municipios						
Sujetos a Reglas de Operación	\$0.00	\$0.00	\$0.00	\$0.00	\$0.00	\$0.00
Otros Subsidios	\$0.00	\$0.00	\$0.00	\$0.00	\$0.00	\$0.00
Desempeño de las Funciones						
Prestación de Servicios Públicos	\$260,306,344.00	-\$21,181,825.85	\$239,124,518.15	\$59,853,795.67	\$48,798,968.29	\$179,270,721.48
Provisión de Bienes Públicos	\$0.00	\$0.00	\$0.00	\$0.00	\$0.00	\$0.00
Planeación, seguimiento y evaluación de políticas públicas	\$0.00	\$0.00	\$0.00	\$0.00	\$0.00	\$0.00
Promoción y fomento	\$0.00	\$0.00	\$0.00	\$0.00	\$0.00	\$0.00
Regulación y supervisión	\$0.00	\$0.00	\$0.00	\$0.00	\$0.00	\$0.00
Funciones de las Fuerzas Armadas (Únicamente Gobierno F Específicos)	\$0.00	\$0.00	\$0.00	\$0.00	\$0.00	\$0.00
Proyectos de Inversión	\$0.00	\$0.00	\$0.00	\$0.00	\$0.00	\$0.00
Administrativos y de Apoyo						
Apoyo al proceso presupuestario y para mejorar la eficiencia	\$48,480,077.00	\$935,353.76	\$49,415,430.76	\$27,020,483.02	\$24,526,207.82	\$22,394,962.74
Apoyo a la función pública y al mejoramiento de la gestión	\$0.00	\$0.00	\$0.00	\$0.00	\$0.00	\$0.00
Operaciones ajenas	\$0.00	\$0.00	\$0.00	\$0.00	\$0.00	\$0.00
Compromisos						
Obligaciones de cumplimiento de resolución jurisdiccional	\$0.00	\$0.00	\$0.00	\$0.00	\$0.00	\$0.00
Desastres: Naturales	\$0.00	\$0.00	\$0.00	\$0.00	\$0.00	\$0.00
Obligaciones						
Pensiones y Jubilaciones	\$0.00	\$0.00	\$0.00	\$0.00	\$0.00	\$0.00
Aportaciones a la seguridad social	\$0.00	\$0.00	\$0.00	\$0.00	\$0.00	\$0.00
Aportaciones a fondos de estabilización	\$0.00	\$0.00	\$0.00	\$0.00	\$0.00	\$0.00
Aportaciones a fondos de inversión y reestructura de pensior	\$0.00	\$0.00	\$0.00	\$0.00	\$0.00	\$0.00
Programas de Gasto Federalizado						
Gasto Federalizado	\$0.00	\$0.00	\$0.00	\$0.00	\$0.00	\$0.00
Participaciones a entidades federativas y municipios						
Participaciones a entidades federativas y municipios	\$0.00	\$0.00	\$0.00	\$0.00	\$0.00	\$0.00
Costo financiero, deuda o apoyos a deudores y ahorradores de la banca						
Costo financiero, deuda o apoyos a deudores y ahorradores	\$0.00	\$0.00	\$0.00	\$0.00	\$0.00	\$0.00
Adeudos de ejercicios fiscales anteriores						
Adeudos de ejercicios fiscales anteriores	\$0.00	\$0.00	\$0.00	\$0.00	\$0.00	\$0.00
Total del Gasto	\$308,786,421.00	-\$20,246,472.09	\$288,539,948.91	\$86,874,264.69	\$73,325,176.11	\$207,665,684.22


[Handwritten signature]


[Handwritten signature]

COMISIÓN PARA LA JUVENTUD Y EL DEPORTE DE QUINTANA ROO
ESTADO DE QUINTANA ROO
Gasto por Categoría Programática
Del 01/ene./2020 Al 30/sep./2020

Programas	Egresos					
	Aprobado	Ampliaciones / (Reducciones)	Modificado	Devengado	Pagado	Subejercicio
Concepto	1	2	3=(1+2)	4	5	6 = (3 - 4)


 C. Jesús Antonio López Pinzón
 Presidente


 L.A.E. Erik Antonio Bates Can
 Director de Administración


 L.C. Mireya Aguilar Diaz
 Jefa del Depto. Rec. Financieros

"Bajo protesta de decir verdad declaramos que los Estados Financieros y sus notas, son razonablemente correctos y son responsabilidad del emisor".

COMISIÓN PARA LA JUVENTUD Y EL DEPORTE DE QUINTANA ROO

ESTADO DE QUINTANA ROO

Indicadores de Postura Fiscal
del 01/ene./2020 al 30/sep./2020

Concepto	Estimado	Devengado	Pagado
I. Ingresos Presupuestarios (I=1+2)	\$308,786,421.00	\$201,891,443.26	\$104,827,501.60
1. Ingresos del Gobierno de la Entidad Federativa	\$0.00	\$0.00	\$0.00
2. Ingresos del Sector Paraestatal	\$308,786,421.00	\$201,891,443.26	\$104,827,501.60
II. Egresos Presupuestarios (II=3+4)	\$308,786,421.00	\$86,874,264.69	\$73,325,176.11
3. Egresos del Gobierno de la Entidad Federativa	\$0.00	\$0.00	\$0.00
4. Egresos del Sector Paraestatal	\$308,786,421.00	\$86,874,264.69	\$73,325,176.11
III. Balance Presupuestario (Superávit o Déficit) (III = I - II)	\$0.00	\$115,017,178.57	\$31,502,325.49

Concepto	Estimado	Devengado	Pagado
III. Balance Presupuestario (Superávit o Déficit)	\$0.00	\$115,017,178.57	\$31,502,325.49
IV. Intereses, Comisiones y Gastos de la Deuda	\$0.00	\$0.00	\$0.00
V. Balance Primario (Superávit o Déficit) (V= III - IV)	\$0.00	\$115,017,178.57	\$31,502,325.49

Concepto	Estimado	Devengado	Pagado
A. Financiamiento	\$0.00	\$0.00	\$0.00
B. Amortización de la deuda	\$0.00	\$0.00	\$0.00
C. Endeudamiento ó desendeudamiento (C = A - B)	\$0.00	\$0.00	\$0.00

C. Jesús Antonio López Pinzón
Presidente

L.C. Mireya Aguilar Díaz
Jefa del Depto. Rec. Financieros

L.A.E. Erik Antonio Bates Can
Director de Administración