

COMISIÓN PARA LA JUVENTUD Y EL DEPORTE DE QUINTANA ROO
ESTADO DE QUINTANA ROO
Estado Analítico de Ingresos
Del 01/ene./2020 Al 30/sep./2020

Rubro de Ingreso	Ingreso					Diferencia (6=5-1)
	Estimado (1)	Ampliaciones y Reducciones (2)	Modificado (3=1+2)	Devengados (4)	Recaudado (5)	
IMPUESTOS	\$0.00	\$0.00	\$0.00	\$0.00	\$0.00	0.00
CUOTAS Y APORTACIONES DE SEGURIDAD SOCIAL	\$0.00	\$0.00	\$0.00	\$0.00	\$0.00	0.00
CONTRIBUCIONES DE MEJORAS	\$0.00	\$0.00	\$0.00	\$0.00	\$0.00	0.00
DERECHOS	\$1,731,250.00	-\$1,154,883.00	\$576,367.00	\$200,867.00	\$200,867.00	-1,530,383.00
PRODUCTOS	\$0.00	\$8,388.56	\$8,388.56	\$8,388.56	\$8,388.56	8,388.56
APROVECHAMIENTOS	\$0.00	\$0.00	\$0.00	\$0.00	\$0.00	0.00
INGRESOS POR VENTA DE BIENES, PRESTACION DE SERVICIOS Y PARTICIPACIONES, APORTACIONES, CONVENIOS, INCENTIVOS DE TRANSFERENCIAS, ASIGNACIONES, SUBSIDIOS Y SUBVENCIONES	\$0.00	\$0.00	\$29,000,000.00	\$29,000,000.00	\$29,000,000.00	29,000,000.00
INGRESOS DERIVADOS DE FINANCIAMIENTOS	\$307,055,171.00	-\$48,099,977.65	\$258,955,193.35	\$172,682,187.70	\$75,618,246.04	-231,436,924.96
Total	\$308,786,421.00	-\$20,246,472.09	\$288,539,948.91	\$201,891,443.26	\$104,327,501.60	-203,958,919.40

Estado Analítico de Ingresos por Fuente de Financiamiento	Ingreso					Diferencia (6=5-1)
	Estimado (1)	Ampliaciones / Reducciones (2)	Modificado (3=1+2)	Devengados (4)	Recaudado (5)	
IMPUESTOS	\$0.00	\$0.00	\$0.00	\$0.00	\$0.00	0.00
CUOTAS Y APORTACIONES DE SEGURIDAD SOCIAL	\$0.00	\$0.00	\$0.00	\$0.00	\$0.00	0.00
CONTRIBUCIONES DE MEJORAS	\$0.00	\$0.00	\$0.00	\$0.00	\$0.00	0.00
DERECHOS	\$1,731,250.00	-\$1,154,883.00	\$576,367.00	\$200,867.00	\$200,867.00	-1,530,383.00
PRODUCTOS	\$0.00	\$0.00	\$0.00	\$0.00	\$0.00	0.00
APROVECHAMIENTOS	\$0.00	\$0.00	\$0.00	\$0.00	\$0.00	0.00
PARTICIPACIONES, APORTACIONES, CONVENIOS, INCENTIVOS Y SUBVENCIONES, ASIGNACIONES, SUBSIDIOS Y SUBVENCION	\$0.00	\$29,000,000.00	\$29,000,000.00	\$29,000,000.00	\$29,000,000.00	29,000,000.00
Total	\$308,786,421.00	-\$20,246,472.09	\$288,539,948.91	\$201,891,443.26	\$104,327,501.60	-203,958,919.40

Ingresos del Poder Ejecutivo Federal o Estatal y de los Municipios

Ingresos de los Entes Públicos de los Poderes Legislativo y Judicial, de los Órganos Autónomos y del Sector Paraestatal o Paramunicipal, así como de las Empresas Productivas del Estado

CUOTAS Y APORTACIONES DE SEGURIDAD SOCIAL

PRODUCTOS

INGRESOS POR VENTA DE BIENES, PRESTACION DE SERVICIOS Y SUBVENCIONES, ASIGNACIONES, SUBSIDIOS Y SUBVENCION

Ingresos Derivados de Financiamiento

INGRESOS DERIVADOS DE FINANCIAMIENTOS

Total


Ingresos Excedentes























COMISIÓN PARA LA JUVENTUD Y EL DEPORTE DE QUINTANA ROO
ESTADO DE QUINTANA ROO
Estado Analítico de Ingresos
Del 01/ene./2020 Al 30/sep./2020



C. Jesús Antonio López Pinzón
Presidente



L.A.F. Erik Antonio Bates Can
Director de Administración



L.C. Mireya Aguilar Diaz
Jefa del Depto. Rec. Financieros

"Bajo protesta de decir verdad declaramos que los Estados Financieros y sus notas, son razonablemente correctos y son responsabilidad del emisor".