


**COMISIÓN PARA LA JUVENTUD Y EL DEPORTE DE QUINTANA
ESTADO DE QUINTANA ROO**
Indicadores de Postura Fiscal
del 01/ene./2022 al 30/sep./2022
(Cifras en pesos)


Concepto	Estimado / Aprobado	Devengado	Recaudado / Pagado
I. Ingresos Presupuestarios (I=1+2)	\$262,422,150.00	\$372,264,655.17	\$241,309,468.19
1. Ingresos del Gobierno de la Entidad Federativa	\$0.00	\$0.00	\$0.00
2. Ingresos del Sector Paraestatal	\$262,422,150.00	\$372,264,655.17	\$241,309,468.19
II. Egresos Presupuestarios (II=3+4)	\$262,422,150.00	\$213,816,773.99	\$131,236,017.82
3. Egresos del Gobierno de la Entidad Federativa	\$0.00	\$0.00	\$0.00
4. Egresos del Sector Paraestatal	\$262,422,150.00	\$213,816,773.99	\$131,236,017.82
III. Balance Presupuestario (Superávit o Déficit) (III = I - II)	\$0.00	\$158,447,881.18	\$110,073,450.37

Concepto	Estimado / Aprobado	Devengado	Recaudado / Pagado
III. Balance Presupuestario (Superávit o Déficit)	\$0.00	\$158,447,881.18	\$110,073,450.37
IV. Intereses, Comisiones y Gastos de la Deuda	\$0.00	\$0.00	\$0.00
V. Balance Primario (Superávit o Déficit) (V= III + IV)	\$0.00	\$158,447,881.18	\$110,073,450.37


Concepto	Estimado / Aprobado	Devengado	Recaudado / Pagado
A. Financiamiento	\$0.00	\$0.00	\$0.00
B. Amortización de la deuda	\$0.00	\$0.00	\$0.00
C. Financiamiento Neto	\$0.00	\$0.00	\$0.00



Lic. Jesús Antonio López Pinzón
Presidente



L.A.E. Erik Antonio Bates Can
Director de Administración



L.C. Mireya Aguilar Díaz
Jefa del Depto. Rec. Financieros

“Bajo protesta de decir verdad declaramos que los Estados Financieros y sus notas, son razonablemente correctos y son responsabilidad del emisor”.