

COMISIÓN PARA LA JUVENTUD Y EL DEPORTE DE QUINTANA ESTADO DE QUINTANA ROO

Indicadores de Postura Fiscal


del 01/ene./2022 al 31/mar./2022


(Cifras en pesos)


Concepto	Estimado / Aprobado	Devengado	Recaudado / Pagado
I. Ingresos Presupuestarios (I=1+2)	\$262,422,150.00	\$127,798,731.70	\$58,167,954.97
1. Ingresos del Gobierno de la Entidad Federativa	\$0.00	\$0.00	\$0.00
2. Ingresos del Sector Paraestatal	\$262,422,150.00	\$127,798,731.70	\$58,167,954.97
II. Egresos Presupuestarios (II=3+4)	\$262,422,150.00	\$51,254,222.10	\$29,308,318.95
3. Egresos del Gobierno de la Entidad Federativa	\$0.00	\$0.00	\$0.00
4. Egresos del Sector Paraestatal	\$262,422,150.00	\$51,254,222.10	\$29,308,318.95
III. Balance Presupuestario (Superávit o Déficit) (III = I - II)	\$0.00	\$76,544,509.60	\$28,859,636.02

Concepto	Estimado / Aprobado	Devengado	Recaudado / Pagado
III. Balance Presupuestario (Superávit o Déficit)	\$0.00	\$76,544,509.60	\$28,859,636.02
IV. Intereses, Comisiones y Gastos de la Deuda	\$0.00	\$0.00	\$0.00
V. Balance Primario (Superávit o Déficit) (V= III + IV)	\$0.00	\$76,544,509.60	\$28,859,636.02

Concepto	Estimado / Aprobado	Devengado	Recaudado / Pagado
A. Financiamiento	\$0.00	\$0.00	\$0.00
B. Amortización de la deuda	\$0.00	\$0.00	\$0.00
C. Financiamiento Neto	\$0.00	\$0.00	\$0.00


 Lic. Jesús Antonio López Pinzón
 Presidente


 L.C. Mireya Aguilar Díaz
 Jefa del Depto. Rec. Financieros


 L.A.E. Erik Antonio Bates Can
 Director de Administración

“Bajo protesta de decir verdad declaramos que los Estados Financieros y sus notas, son razonablemente correctos y son responsabilidad del emisor”.