

INDICADORES

TRIMESTRE			
1		3	4

FECHA
04/07/2023

Variable	Calendario Modificado												
	Enero	Febrero	Marzo	Abril	Mayo	Junio	Julio	Agosto	Septiembre	Octubre	Noviembre	Diciembre	Total
DENOMINADOR	1.000	1.000	1.000	1.000	1.000	51.000	1.000	1.000	1.000	1.000	1.000	40.000	46.165

Variable	Calendario Ejecutado												
	Enero	Febrero	Marzo	Abril	Mayo	Junio	Julio	Agosto	Septiembre	Octubre	Noviembre	Diciembre	Total
NUMERADOR	0.000	0.000	0.000	0.000	0.000	53.000	0.000	0.000	0.000	0.000	0.000	0.000	53.000
DENOMINADOR	1.000	1.000	1.000	1.000	1.000	53.000	1.000	1.000	1.000	1.000	1.000	1.000	53.000


AVANCES PROGRAMÁTICOS									VARIACIÓN	
Trimestral			Acumulado						Trimestral	
Modificado	Ejecutado	Nivel de Cumplimiento	Modificado		Ejecutado		Nivel de Cumplimiento	Numerador	Denominador	
abs	abs	%	abs	%	abs	%	%	%	%	
100.000	100.000	100.000	100.000	100.000	100.000	100.000	100.000	3.922	3.922	
									Observaciones	
									EL PORCENTAJE REPRESENTADO FUE DERIVADO POR UN PEQUEÑO INCREMENTO EN LAS CAMPAÑAS DEL PERIODO	

RESULTADOS		
Meta Anual Equivalente	Color del Semáforo	Observaciones
100.000	VERDE	SE LOGRÓ ALCANZAR LA META ESTABLECIDA DERIVADO AL COMPROMISO CON EL DESARROLLO ECONÓMICO, SOCIAL Y AMBIENTAL, HA IMPULSADO EL PROGRESO Y HA PERMITIDO ALCANZAR LOS OBJETIVOS ESTABLECIDOS EN NUESTRAS CAMPAÑAS.


 ING. JORGE MARIN GIL
 JEFE DE DEPARTAMENTO DE REDES SOCIALES


 LIC. MARIA JOSE CRUZ UC
 DIRECTORA DE DIFUSIÓN


 LIC. GABRIELA BRIGET ORTEGA AVIÑA
 COORDINADORA GENERAL DE COMUNICACIÓN

Elaboró


Revisó

Autorizó

TRIMESTRE			
1		3	4

FECHA
04/07/2023

INSTITUCIÓN: 2111101203 - Coordinación General de Comunicación del Gobierno del Estado de Quintana Roo
PROGRAMA PRESUPUESTARIO: F002 - Comunicación Gubernamental
UNIDAD RESPONSABLE: 1203-1403 - Dirección de Difusión
COMPONENTE: F.P.C01 - Las Campañas y contenidos de información que se recibieron sobre las acciones y obras del Gobierno a través de los medios de comunicación fueron difundido

IDENTIFICACIÓN DEL INDICADOR	
Indicador	INDC1 - Porcentaje de Campañas y contenidos de información de las acciones de Gobierno difundidos.

VARIABLES			
NUMERADOR	No. De campañas difundidas	Unidad de Medida del Numerador	155 - Campaña
DENOMINADOR	No. De campañas recibidas	Unidad de Medida del Denominador	155 - Campaña


METAS												
Línea Base		Año Meta	Meta Programada	Tipo de Meta	Comportamiento del Indicador hacia la Meta	Tipo de Método	Semafización					
Año:	2019		en el Año				Verde		Amarillo		Rojo	
Valor:	100.000	2023	100.000	NO ACUMULATIVA	ASCENDENTE	PORCENTAJE	95.000	105.000	90.000	94.999	89.999	105.001

Variable	Calendario Programado												
	Enero	Febrero	Marzo	Abril	Mayo	Junio	Julio	Agosto	Septiembre	Octubre	Noviembre	Diciembre	Total
NUMERADOR	0.000	0.000	397,078.000	0.000	0.000	397,078.000	0.000	0.000	397,078.000	0.000	0.000	397,078.000	397,078.000
DENOMINADOR	1.000	1.000	397,078.000	1.000	1.000	397,078.000	1.000	1.000	397,078.000	1.000	1.000	397,078.000	397,078.000

Variable	Calendario Modificado												
	Enero	Febrero	Marzo	Abril	Mayo	Junio	Julio	Agosto	Septiembre	Octubre	Noviembre	Diciembre	Total
NUMERADOR	0.000	0.000	0.000	0.000	0.000	51.000	0.000	0.000	0.000	0.000	0.000	40.000	46.165


 ING. JORGE MARÍN GIL


 LIC. MARIA JOSE CRUZ UC


 LIC. GABRIELA BRIGET ORTEGA AVIÑA

JEFE DE DEPARTAMENTO DE REDES SOCIALES

DIRECTORA DE DIFUSIÓN

COORDINADORA GENERAL DE COMUNICACIÓN

Elaboró

Revisó

Autorizó

INDICADORES

TRIMESTRE			
1	2	3	4

FECHA
04/07/2023

INSTITUCIÓN: 2111101203 - Coordinación General de Comunicación del Gobierno del Estado de Quintana Roo
 PROGRAMA PRESUPUESTARIO: F002 - Comunicación Gubernamental
 UNIDAD RESPONSABLE: 1203-1404 - Dirección de Diseño
 ACTIVIDAD: F.P.C01.A01 - Elaboración y diseño de comunicados del titular del poder ejecutivo, para su difusión y publicación en pagina web de la CGC y/o a través de los medios de comunicación

IDENTIFICACIÓN DEL INDICADOR

Indicador	INDA1 - Porcentaje de comunicados elaborados y diseñados para su difusión y publicación
-----------	---

VARIABLES

NUMERADOR	No. De comunicados elaborados, diseñados y publicados	Unidad de Medida del Numerador	206 - Comunicado
DENOMINADOR	No. De comunicados elaborados	Unidad de Medida del Denominador	206 - Comunicado

METAS

Año:	Linea Base	Año Meta	Meta Programada en el Año	Tipo de Meta	Comportamiento del Indicador hacia la Meta	Tipo de Método	Semaforización					
							Verde		Amarillo		Rojo	
Valor:	100.000	2023	100.000	NO ACUMULATIVA	ASCENDENTE	PORCENTAJE	95.000	105.000	90.000	94.999	89.999	105.001

Variable	Calendario Programado												
	Enero	Febrero	Marzo	Abril	Mayo	Junio	Julio	Agosto	Septiembre	Octubre	Noviembre	Diciembre	Total
NUMERADOR	0.000	0.000	90.000	0.000	0.000	90.000	0.000	0.000	90.000	0.000	0.000	90.000	90.000
DENOMINADOR	1.000	1.000	90.000	1.000	1.000	90.000	1.000	1.000	90.000	1.000	1.000	90.000	90.000

Variable	Calendario Modificado												
	Enero	Febrero	Marzo	Abril	Mayo	Junio	Julio	Agosto	Septiembre	Octubre	Noviembre	Diciembre	Total
NUMERADOR	0.000	0.000	90.000	0.000	0.000	90.000	0.000	0.000	90.000	0.000	0.000	90.000	90.000

C. LETICIA GARREON VAZQUEZ
ANALISTA TÉCNICO

Elaboró

C. FELIPE ANTONIO ESPARZA Y BAH
DIRECTOR DE DISEÑO

Revisó

LIC. GABRIELA BRIGET ORTEGA AVIÑA
COORDINADORA GENERAL DE COMUNICACIÓN

Autorizó

INDICADORES

TRIMESTRE			
1	2	3	4

FECHA
04/07/2023

Variable	Calendario Modificado												
	Enero	Febrero	Marzo	Abril	Mayo	Junio	Julio	Agosto	Septiembre	Octubre	Noviembre	Diciembre	Total
DENOMINADOR	1.000	1.000	90.000	1.000	1.000	90.000	1.000	1.000	90.000	1.000	1.000	90.000	90.000

Variable	Calendario Ejecutado												
	Enero	Febrero	Marzo	Abril	Mayo	Junio	Julio	Agosto	Septiembre	Octubre	Noviembre	Diciembre	Total
NUMERADOR	0.000	0.000	139.000	0.000	0.000	106.000	0.000	0.000	0.000	0.000	0.000	0.000	124.722
DENOMINADOR	1.000	1.000	139.000	1.000	1.000	106.000	1.000	1.000	1.000	1.000	1.000	1.000	124.722

AVANCES PROGRAMÁTICOS								VARIACIÓN	
Trimestral			Acumulado					Trimestral	
Modificado	Ejecutado	Nivel de Cumplimiento	Modificado		Ejecutado		Nivel de Cumplimiento	Numerador	Denominador
abs	abs	%	abs	%	abs	%	%	%	%
100.000	100.000	100.000	100.000	100.000	100.000	100.000	100.000	17.778	17.778
Observaciones									
LA VARIACIÓN SE DEBIÓ A UN INCREMENTO EN LAS ACTIVIDADES DE LA TITULAR DEL EJECUTIVO .									

RESULTADOS		
Meta Anual Equivalente	Color del Semáforo	Observaciones
100.000	VERDE	SE SUPERÓ LA META DEBIDO AL INCREMENTO DE ACTIVIDADES DE LA TITULAR DEL EJECUTIVO POR LOS PROGRAMAS MUJER ES VIDA Y MUJER ES PODER.

C. LETICIA CARREÓN VAZQUEZ
ANALISTA TÉCNICA

Elaboró

C. FELIPE ANTONIO ESPARZA Y BAH
DIRECTOR DE DISEÑO

Revisó

LIC. GABRIELA BRIGET ORTEGA AVIÑA
COORDINADORA GENERAL DE COMUNICACIÓN

Autorizó

INDICADORES

TRIMESTRE			
1	2	3	4

FECHA
04/07/2023

INSTITUCIÓN: 2111101203 - Coordinación General de Comunicación del Gobierno del Estado de Quintana Roo
 PROGRAMA PRESUPUESTARIO: F002 - Comunicación Gubernamental
 UNIDAD RESPONSABLE: 1203-1404 - Dirección de Diseño
 ACTIVIDAD: F.P.C01.A02 - Recepción de boletines de las dependencias para su difusión en medios de comunicación y pagina web de la CGC

IDENTIFICACIÓN DEL INDICADOR	
Indicador	INDA2 - Porcentaje de boletines recibidos para su difusión en la pagina web.

VARIABLES			
NUMERADOR	No. De boletines difundidos	Unidad de Medida del Numerador	148 - Boletín
DENOMINADOR	No. de boletines recibidos	Unidad de Medida del Denominador	148 - Boletín

METAS												
Linea Base		Año Meta	Meta Programada	Tipo de Meta	Comportamiento del Indicador hacia la Meta	Tipo de Método	Semafización					
Año:	2021		en el Año				Verde		Amarillo		Rojo	
Valor:	100.000	2023	100.000	NO ACUMULATIVA	ASCENDENTE	PORCENTAJE	95.000	105.000	90.000	94.999	89.999	105.001

Variable	Calendario Programado												
	Enero	Febrero	Marzo	Abril	Mayo	Junio	Julio	Agosto	Septiembre	Octubre	Noviembre	Diciembre	Total
NUMERADOR	0.000	0.000	600.000	0.000	0.000	600.000	0.000	0.000	600.000	0.000	0.000	600.000	600.000
DENOMINADOR	1.000	1.000	600.000	1.000	1.000	600.000	1.000	1.000	600.000	1.000	1.000	600.000	600.000

Variable	Calendario Modificado												
	Enero	Febrero	Marzo	Abril	Mayo	Junio	Julio	Agosto	Septiembre	Octubre	Noviembre	Diciembre	Total
NUMERADOR	0.000	0.000	600.000	0.000	0.000	600.000	0.000	0.000	600.000	0.000	0.000	600.000	600.000

C. LETICIA CARREON VAZQUEZ
 ANALISTA TÉCNICO


Elaboró

C. FELIPE ANTONIO ESPARZA Y BAH
 DIRECTOR DE DISEÑO

Revisó

LIC. GABRIELA BRIGET ORTEGA AVIÑA
 COORDINADORA GENERAL DE COMUNICACIÓN

Autorizó



INDICADORES

TRIMESTRE			
1	2	3	4

FECHA
04/07/2023

Variable	Calendario Modificado												
	Enero	Febrero	Marzo	Abril	Mayo	Junio	Julio	Agosto	Septiembre	Octubre	Noviembre	Diciembre	Total
DENOMINADOR	1.000	1.000	600.000	1.000	1.000	600.000	1.000	1.000	600.000	1.000	1.000	600.000	600.000

Variable	Calendario Ejecutado												
	Enero	Febrero	Marzo	Abril	Mayo	Junio	Julio	Agosto	Septiembre	Octubre	Noviembre	Diciembre	Total
NUMERADOR	0.000	0.000	428.000	0.000	0.000	495.000	0.000	0.000	0.000	0.000	0.000	0.000	463.932
DENOMINADOR	1.000	1.000	428.000	1.000	1.000	495.000	1.000	1.000	1.000	1.000	1.000	1.000	463.932

AVANCES PROGRAMÁTICOS									VARIACIÓN	
Trimestral			Acumulado						Trimestral	
Modificado	Ejecutado	Nivel de Cumplimiento	Modificado		Ejecutado		Nivel de Cumplimiento	Numerador	Denominador	
abs	abs	%	abs	%	abs	%	%	%	%	
100.000	100.000	100,00%	100.000	100,00%	100.000	100,00%	100,00%	-17,50%	-17,50%	
									Observaciones	
									LA VARIACIÓN ES RESULTADO A QUE ALGUNAS SECRETARÍAS Y DEPENDENCIAS NO GENERARON CONTENIDOS.	

RESULTADOS		
Meta Anual Equivalente	Color del Semáforo	Observaciones
100.000	VERDE	DEBIDO A QUE ALGUNAS SECRETARÍAS Y ORGANISMOS NO GENERARON CONTENIDOS INFORMATIVOS , NO SE LLEGÓ A LA META.

C. LETICIA CARREON VAQUEROZ
ANALISTA TÉCNICO


Elaboró

C. FELIPE ANTONIO ESPARZA Y BAH
DIRECTOR DE DISEÑO

Revisó

LIC. GABRIELA BRIGET ORTEGA AVIÑA
COORDINADORA GENERAL DE COMUNICACIÓN

Autorizó



INDICADORES

TRIMESTRE			
1	2	3	4

FECHA
04/07/2023

INSTITUCIÓN: 2111101203 - Coordinación General de Comunicación del Gobierno del Estado de Quintana Roo
 PROGRAMA PRESUPUESTARIO: F002 - Comunicación Gubernamental
 UNIDAD RESPONSABLE: 1203-1404 - Dirección de Diseño
 ACTIVIDAD: F.P.C01.A03 - Construcción en coordinación con todas las dependencias y entidades del estado, los contenidos de comunicación, que soportados en la estrategia de comunicación y vinculación social, se desarrollarán durante la administración

IDENTIFICACIÓN DEL INDICADOR	
Indicador	INDA3 - Porcentaje de Dependencias que participan en la generación de contenidos de información

VARIABLES			
NUMERADOR	No. De dependencias participantes	Unidad de Medida del Numerador	294 - Dependencia
DENOMINADOR	No. De dependencias programadas	Unidad de Medida del Denominador	294 - Dependencia

METAS												
Linea Base		Año Meta	Meta Programada	Tipo de Meta	Comportamiento del Indicador hacia la Meta	Tipo de Método	Semaforización					
Año:	2021		en el Año				Verde		Amarillo		Rojo	
Valor:	100.000	2023	100.000	NO ACUMULATIVA	ASCENDENTE	PORCENTAJE	95.000	105.000	90.000	94.999	89.999	105.001

Variable	Calendario Programado												
	Enero	Febrero	Marzo	Abril	Mayo	Junio	Julio	Agosto	Septiembre	Octubre	Noviembre	Diciembre	Total
NUMERADOR	0.000	0.000	0.000	0.000	0.000	18.000	0.000	0.000	0.000	0.000	0.000	18.000	18.000
DENOMINADOR	1.000	1.000	1.000	1.000	1.000	18.000	1.000	1.000	1.000	1.000	1.000	18.000	18.000

C. LETICIA CARREON VAZQUEZ
 ANALISTA TÉCNICA
 Elaboró

C. FELIPE ANTONIO ESPARZA Y BAH
 DIRECTOR DE DISEÑO
 Revisó

LIC. GABRIELA BRIGET ORTEGA AVIÑA
 COORDINADORA GENERAL DE COMUNICACIÓN
 Autorizó

INDICADORES

TRIMESTRE			
1	2	3	4

FECHA
04/07/2023

Variable	Calendario Modificado												
	Enero	Febrero	Marzo	Abril	Mayo	Junio	Julio	Agosto	Septiembre	Octubre	Noviembre	Diciembre	Total
NUMERADOR	0.000	0.000	0.000	0.000	0.000	18.000	0.000	0.000	0.000	0.000	0.000	18.000	18.000
DENOMINADOR	1.000	1.000	1.000	1.000	1.000	18.000	1.000	1.000	1.000	1.000	1.000	18.000	18.000

Variable	Calendario Ejecutado												
	Enero	Febrero	Marzo	Abril	Mayo	Junio	Julio	Agosto	Septiembre	Octubre	Noviembre	Diciembre	Total
NUMERADOR	0.000	0.000	0.000	0.000	0.000	18.000	0.000	0.000	0.000	0.000	0.000	0.000	18.000
DENOMINADOR	1.000	1.000	1.000	1.000	1.000	18.000	1.000	1.000	1.000	1.000	1.000	1.000	18.000

AVANCES PROGRAMÁTICOS								VARIACIÓN	
Trimestral			Acumulado					Trimestral	
Modificado	Ejecutado	Nivel de Cumplimiento	Modificado		Ejecutado		Nivel de Cumplimiento	Numerador	Denominador
abs	abs	%	abs	%	abs	%	%	%	%
100.000	100.000	100.000	100.000	100.000	100.000	100.000	100.000	0.000	0.000
Observaciones									

RESULTADOS		
Meta Anual Equivalente	Color del Semáforo	Observaciones
100.000	VERDE	


C. LETICIA CARRION MAZQUEZ
ANALISTA TÉCNICO

Elaboró


C. FELIPE ANTONIO ESPARZA Y BAH
DIRECTOR DE DISEÑO

Revisó


LIC. GABRIELA BRIGET ORTEGA AVIÑA
COORDINADORA GENERAL DE COMUNICACIÓN

Autorizó

INDICADORES

TRIMESTRE			
1	2	3	4

FECHA
05/07/2023

INSTITUCIÓN: 2111101203 - Coordinación General de Comunicación del Gobierno del Estado de Quintana Roo
 PROGRAMA PRESUPUESTARIO: F002 - Comunicación Gubernamental
 UNIDAD RESPONSABLE: 1203-3301 - Dirección General de Vinculación
 ACTIVIDAD: F.P.C01.A04 - Ejecución de reuniones de jefes de prensa para establecer y ejecutar las estrategias de comunicación y vinculación social del gobierno en materia de comunicación

IDENTIFICACIÓN DEL INDICADOR	
Indicador	INDA4 - Porcentaje de reuniones a la que asisten jefes de prensa de comunicación social.

VARIABLES			
NUMERADOR	No. de reuniones a las que asisten jefes de prensa de comunicación social	Unidad de Medida del Numerador	1178 - Reunión (es)
DENOMINADOR	No. de reuniones	Unidad de Medida del Denominador	1178 - Reunión (es)

METAS											
Linea Base	Año Meta	Meta Programada en el Año	Tipo de Meta	Comportamiento del Indicador hacia la Meta	Tipo de Método	Semafización					
						Verde		Amarillo		Rojo	
Año: 2021											
Valor: 100.000	2023	100.000	NO ACUMULATIVA	ASCENDENTE	PORCENTAJE	95.000	105.000	90.000	94.999	89.999	105.001

Variable	Calendario Programado												
	Enero	Febrero	Marzo	Abril	Mayo	Junio	Julio	Agosto	Septiembre	Octubre	Noviembre	Diciembre	Total
NUMERADOR	0.000	0.000	0.000	0.000	0.000	4.000	0.000	0.000	0.000	0.000	0.000	4.000	4.000
DENOMINADOR	1.000	1.000	1.000	1.000	1.000	4.000	1.000	1.000	1.000	1.000	1.000	4.000	4.000

Variable	Calendario Modificado												
	Enero	Febrero	Marzo	Abril	Mayo	Junio	Julio	Agosto	Septiembre	Octubre	Noviembre	Diciembre	Total
NUMERADOR	0.000	0.000	0.000	0.000	0.000	4.000	0.000	0.000	0.000	0.000	0.000	4.000	4.000

[Signature]
LIC. CHRISTIAN ALEJANDRO JIMENEZ DUARTE
DIRECTOR GENERAL DE VINCULACIÓN

[Signature]
LIC. CHRISTIAN ALEJANDRO JIMENEZ DUARTE
DIRECTOR GENERAL DE VINCULACION

[Signature]
LIC. GABRIELA BRIGET ORTEGA AVIÑA
COORDINADORA GENERAL DE COMUNICACIÓN

laboró

Revisó

Autorizó

INDICADORES

TRIMESTRE			
1	2	3	4

FECHA
05/07/2023

Variable	Calendario Modificado												
	Enero	Febrero	Marzo	Abril	Mayo	Junio	Julio	Agosto	Septiembre	Octubre	Noviembre	Diciembre	Total
DENOMINADOR	1.000	1.000	1.000	1.000	1.000	4.000	1.000	1.000	1.000	1.000	1.000	4.000	4.000

Variable	Calendario Ejecutado												
	Enero	Febrero	Marzo	Abril	Mayo	Junio	Julio	Agosto	Septiembre	Octubre	Noviembre	Diciembre	Total
NUMERADOR	0.000	0.000	0.000	0.000	0.000	4.000	0.000	0.000	0.000	0.000	0.000	0.000	4.000
DENOMINADOR	1.000	1.000	1.000	1.000	1.000	4.000	1.000	1.000	1.000	1.000	1.000	1.000	4.000

AVANCES PROGRAMÁTICOS							VARIACIÓN		
Trimestral			Acumulado				Trimestral		
Modificado	Ejecutado	Nivel de Cumplimiento	Modificado		Ejecutado		Nivel de Cumplimiento	Numerador	Denominador
abs	abs	%	abs	%	abs	%	%	%	%
100.000	100.000	100.000	100.000	100.000	100.000	100.000	100.000	0.000	0.000
Observaciones									

RESULTADOS		
Meta Anual Equivalente	Color del Semáforo	Observaciones
100.000	VERDE	

LIC. CHRISTIAN ALEJANDRO JIMENEZ DUARTE
DIRECTOR GENERAL DE VINCULACIÓN

LIC. CHRISTIAN ALEJANDRO JIMENEZ DUARTE
DIRECTOR GENERAL DE VINCULACION

LIC. GABRIELA BRIGET ORTEGA AVIÑA
COORDINADORA GENERAL DE COMUNICACIÓN

¡laboró

Revisó

Autorizó



GOBIERNO DEL ESTADO DE QUINTANA ROO
 FORMATO EVALUATORIO PROGRAMÁTICO DEL SIPPRES FESIPPRES-01

INDICADORES

TRIMESTRE			
1	2	3	4

FECHA
05/07/2023

INSTITUCIÓN: 2111101203 - Coordinación General de Comunicación del Gobierno del Estado de Quintana Roo
PROGRAMA PRESUPUESTARIO: F002 - Comunicación Gubernamental
UNIDAD RESPONSABLE: 1203-1410 - Dirección de Redes Sociales
COMPONENTE: F.P.C02 - las campañas y contenidos de información de las obras y acciones del Gobierno, través de la pagina web de la CGC y en las cuentas de redes sociales, son difundidas.

IDENTIFICACIÓN DEL INDICADOR	
Indicador	INDC2 - Porcentaje de visitas a la pagina web de la CGC

VARIABLES			
NUMERADOR	Número de visita realizadas	Unidad de Medida del Numerador	1112 - Visita
DENOMINADOR	No de visitas programadas	Unidad de Medida del Denominador	1112 - Visita

METAS												
Linea Base		Año Meta	Meta Programada	Tipo de Meta	Comportamiento del Indicador hacia la Meta	Tipo de Método	Semaforización					
Año:	2021		en el Año				Verde		Amarillo		Rojo	
Valor:	100.000	2023	100.000	NO ACUMULATIVA	ASCENDENTE	PORCENTAJE	95.000	105.000	90.000	94.999	89.999	105.001

Variable	Calendario Programado												
	Enero	Febrero	Marzo	Abril	Mayo	Junio	Julio	Agosto	Septiembre	Octubre	Noviembre	Diciembre	Total
NUMERADOR	0.000	0.000	420,000.000	0.000	0.000	420,000.000	0.000	0.000	420,000.000	0.000	0.000	420,000.000	420,000.000
DENOMINADOR	1.000	1.000	420,000.000	1.000	1.000	420,000.000	1.000	1.000	420,000.000	1.000	1.000	420,000.000	420,000.000

Variable	Calendario Modificado												
	Enero	Febrero	Marzo	Abril	Mayo	Junio	Julio	Agosto	Septiembre	Octubre	Noviembre	Diciembre	Total
NUMERADOR	0.000	0.000	397,078.000	0.000	0.000	397,078.000	0.000	0.000	397,078.000	0.000	0.000	397,078.000	397,078.000

C. MARIA MERCEDES YAM TUN
 AUXILIAR ADMINISTRATIVO

LIC. ROSALINDA MIRANDA TORRES
 DIRECTORA DE REDES SOCIALES

LIC. GABRIELA BRIGET ORTEGA AVIÑA
 COORDINADORA GENERAL DE COMUNICACIÓN

Elaboró

Revisó

Autorizó

INDICADORES

TRIMESTRE			
1	2	3	4

FECHA
05/07/2023

Variable	Calendario Modificado												
	Enero	Febrero	Marzo	Abril	Mayo	Junio	Julio	Agosto	Septiembre	Octubre	Noviembre	Diciembre	Total
DENOMINADOR	1.000	1.000	397,078.000	1.000	1.000	397,078.000	1.000	1.000	397,078.000	1.000	1.000	397,078.000	397,078.000

Variable	Calendario Ejecutado												
	Enero	Febrero	Marzo	Abril	Mayo	Junio	Julio	Agosto	Septiembre	Octubre	Noviembre	Diciembre	Total
NUMERADOR	0.000	0.000	398,090.000	0.000	0.000	398,088.000	0.000	0.000	0.000	0.000	0.000	0.000	398,089.000
DENOMINADOR	1.000	1.000	398,090.000	1.000	1.000	398,088.000	1.000	1.000	1.000	1.000	1.000	1.000	398,089.000

AVANCES PROGRAMÁTICOS									VARIACIÓN	
Trimestral			Acumulado						Trimestral	
Modificado	Ejecutado	Nivel de Cumplimiento	Modificado		Ejecutado		Nivel de Cumplimiento	Numerador	Denominador	
abs	abs	%	abs	%	abs	%	%	%	%	
100.000	100.000	100.000	100.000	100.000	100.000	100.000	100.000	0.254	0.254	
									Observaciones	
									La variación es resultado de las visitas generadas por los comunicados de los eventos más destacados de la titular del ejecutivo.	

RESULTADOS		
Meta Anual Equivalente	Color del Semáforo	Observaciones
100.000	VERDE	

C. MARIA MERCEDES YAM TUN
AUXILIAR ADMINISTRATIVO

Elaboró

LIC. ROSALY MIRANDA TORRES
DIRECTORA DE BIENES SOCIALES

Revisó

LIC. GABRIELA BRIGET ORTEGA AVIÑA
COORDINADORA GENERAL DE COMUNICACIÓN

Autorizó

INDICADORES

TRIMESTRE			
1	2	3	4

FECHA
05/07/2023

INSTITUCIÓN: 2111101203 - Coordinación General de Comunicación del Gobierno del Estado de Quintana Roo
PROGRAMA PRESUPUESTARIO: F002 - Comunicación Gubernamental
UNIDAD RESPONSABLE: 1203-1410 - Dirección de Redes Sociales
ACTIVIDAD: F.P.C02.A01 - Recepción de los contenidos de información que serán difundidos en la pagina web de la CGC y las cuentas de redes sociales.

IDENTIFICACIÓN DEL INDICADOR	
Indicador	INDA01 - Porcentaje de contenidos de información recibidos para su difusión en la pagina web de la CGC y en las cuentas de redes sociales.

VARIABLES			
NUMERADOR	No. de contenidos de información difundidos	Unidad de Medida del Numerador	246 - Contenido de Comunicación Publicados
DENOMINADOR	No. de contenidos de Información recibidos	Unidad de Medida del Denominador	247 - Contenido de información

METAS												
Linea Base		Año Meta	Meta Programada	Tipo de Meta	Comportamiento del Indicador hacia la Meta	Tipo de Método	Semafización					
Año:	2021		en el Año				Verde		Amarillo		Rojo	
Valor:	100.000	2023	100.000	NO ACUMULATIVA	ASCENDENTE	PORCENTAJE	95.000	105.000	90.000	94.999	89.999	105.001

Variable	Calendario Programado												
	Enero	Febrero	Marzo	Abril	Mayo	Junio	Julio	Agosto	Septiembre	Octubre	Noviembre	Diciembre	Total
NUMERADOR	0.000	0.000	690.000	0.000	0.000	690.000	0.000	0.000	690.000	0.000	0.000	690.000	690.000
DENOMINADOR	1.000	1.000	690.000	1.000	1.000	690.000	1.000	1.000	690.000	1.000	1.000	690.000	690.000

Variable	Calendario Modificado												
	Enero	Febrero	Marzo	Abril	Mayo	Junio	Julio	Agosto	Septiembre	Octubre	Noviembre	Diciembre	Total
NUMERADOR	0.000	0.000	690.000	0.000	0.000	690.000	0.000	0.000	690.000	0.000	0.000	690.000	690.000

C. MARIA MERCEDES YAM TUN

AUXILIAR ADMINISTRATIVO

Elaboró

LIC. ROSALIT MIRANDA TORRES

DIRECTORA DE REDES SOCIALES

Revisó

LIC. GABRIELA BRIGET ORTEGA AVIÑA

COORDINADORA GENERAL DE COMUNICACIÓN

Autorizó



GOBIERNO DEL ESTADO DE QUINTANA ROO
 FORMATO EVALUATORIO PROGRAMÁTICO DEL SIPPRES FESIPPRES-01

INDICADORES

TRIMESTRE			
1	2	3	4

FECHA
05/07/2023

Variable	Calendario Modificado												
	Enero	Febrero	Marzo	Abril	Mayo	Junio	Julio	Agosto	Septiembre	Octubre	Noviembre	Diciembre	Total
DENOMINADOR	1.000	1.000	690.000	1.000	1.000	690.000	1.000	1.000	690.000	1.000	1.000	690.000	690.000

Variable	Calendario Ejecutado												
	Enero	Febrero	Marzo	Abril	Mayo	Junio	Julio	Agosto	Septiembre	Octubre	Noviembre	Diciembre	Total
NUMERADOR	0.000	0.000	567.000	0.000	0.000	601.000	0.000	0.000	0.000	0.000	0.000	0.000	584.495
DENOMINADOR	1.000	1.000	567.000	1.000	1.000	601.000	1.000	1.000	1.000	1.000	1.000	1.000	584.495

AVANCES PROGRAMÁTICOS								VARIACIÓN	
Trimestral			Acumulado					Trimestral	
Modificado	Ejecutado	Nivel de Cumplimiento	Modificado		Ejecutado		Nivel de Cumplimiento	Numerador	Denominador
abs	abs	%	abs	%	abs	%	%	%	%
100.000	100.000	100.000	100.000	100.000	100.000	100.000	100.000	-12.899	-12.899
								Observaciones	
								La variación del porcentaje es resultado de la falta de comunicados recibidos por parte de las dependencias y secretarías	

RESULTADOS		
Meta Anual Equivalente	Color del Semáforo	Observaciones
100.000	VERDE	La meta no se alcanzó debido a la baja producción de material comunicativo por parte de las diferentes secretarías y dependencias y por ende no se contó con la cantidad de comunicados recibidos que se tenía planeado.

C. MARIA MELODES YAM TUN
 AUXILIAR ADMINISTRATIVO

Elaboró

LIC. ROSALIT MIRANDA TORRES
 DIRECTORA DE REDES SOCIALES

Revisó

LIC. GABRIELA BRIGET ORTEGA AVIÑA
 COORDINADORA GENERAL DE COMUNICACIÓN

Autorizó

INDICADORES

TRIMESTRE			
1	2	3	4

FECHA
05/07/2023

INSTITUCIÓN: 2111101203 - Coordinación General de Comunicación del Gobierno del Estado de Quintana Roo
PROGRAMA PRESUPUESTARIO: F002 - Comunicación Gubernamental
UNIDAD RESPONSABLE: 1203-1410 - Dirección de Redes Sociales
ACTIVIDAD: F.P.C02.A02 - Publicación de los contenidos de información en la pagina web de la CGC y las cuentas de redes sociales.

IDENTIFICACIÓN DEL INDICADOR	
Indicador	INDA02 - Porcentaje de publicaciones en la pagina web de la CGC y en las cuentas de redes sociales.

VARIABLES			
NUMERADOR	No. De contenidos de información publicado	Unidad de Medida del Numerador	249 - Contenido Publicado
DENOMINADOR	No. De contenido de información	Unidad de Medida del Denominador	247 - Contenido de información

METAS												
Linea Base		Año Meta	Meta Programada	Tipo de Meta	Comportamiento del Indicador hacia la Meta	Tipo de Método	Semaforización					
Año:	2021		en el Año				Verde		Amarillo		Rojo	
Valor:	100.000	2023	100.000	NO ACUMULATIVA	ASCENDENTE	PORCENTAJE	95.000	105.000	90.000	94.999	89.999	105.001

Variable	Calendario Programado												
	Enero	Febrero	Marzo	Abril	Mayo	Junio	Julio	Agosto	Septiembre	Octubre	Noviembre	Diciembre	Total
NUMERADOR	0.000	0.000	690.000	0.000	0.000	690.000	0.000	0.000	690.000	0.000	0.000	690.000	690.000
DENOMINADOR	1.000	1.000	690.000	1.000	1.000	690.000	1.000	1.000	690.000	1.000	1.000	690.000	690.000

Variable	Calendario Modificado												
	Enero	Febrero	Marzo	Abril	Mayo	Junio	Julio	Agosto	Septiembre	Octubre	Noviembre	Diciembre	Total
NUMERADOR	0.000	0.000	690.000	0.000	0.000	690.000	0.000	0.000	690.000	0.000	0.000	690.000	690.000

C. MARIA MERCEDES YAM TUN
AUXILIAR ADMINISTRATIVO

LIC. ROSALIT MIRANDA TORRES
DIRECTORA DE REDES SOCIALES

LIC. GABRIELA BRIGEL ORTEGA AVIÑA
COORDINADORA GENERAL DE COMUNICACIÓN

Elaboró

Revisó

Autorizó

INDICADORES

TRIMESTRE			
1	2	3	4

FECHA
05/07/2023

Variable	Calendario Modificado												
	Enero	Febrero	Marzo	Abril	Mayo	Junio	Julio	Agosto	Septiembre	Octubre	Noviembre	Diciembre	Total
DENOMINADOR	1.000	1.000	690.000	1.000	1.000	690.000	1.000	1.000	690.000	1.000	1.000	690.000	690.000

Variable	Calendario Ejecutado												
	Enero	Febrero	Marzo	Abril	Mayo	Junio	Julio	Agosto	Septiembre	Octubre	Noviembre	Diciembre	Total
NUMERADOR	0.000	0.000	567.000	0.000	0.000	601.000	0.000	0.000	0.000	0.000	0.000	0.000	584.495
DENOMINADOR	1.000	1.000	567.000	1.000	1.000	601.000	1.000	1.000	1.000	1.000	1.000	1.000	584.495

AVANCES PROGRAMÁTICOS								VARIACIÓN	
Trimestral			Acumulado					Trimestral	
Modificado	Ejecutado	Nivel de Cumplimiento	Modificado		Ejecutado		Nivel de Cumplimiento	Numerador	Denominador
abs	abs	%	abs	%	abs	%	%	%	%
100.000	100.000	100.000	100.000	100.000	100.000	100.000	100.000	-12.899	-12.899
Observaciones									
La variación del porcentaje es resultado de la falta de comunicados recibidos por parte de las dependencias y secretarías, lo que nos llevo a no alcanzar la meta de publicaciones programadas									

RESULTADOS		
Meta Anual Equivalente	Color del Semáforo	Observaciones
100.000	VERDE	La meta no se alcanzó debido a la baja producción de material comunicativo por parte de las diferentes secretarías y dependencias, lo que nos llevó a no alcanzar la meta de publicaciones programadas

C. MARIA MERCEDES YAM TUN
AUXILIAR ADMINISTRATIVO

Elaboró

LIC. ROSALIT MIRANDA TORRES
DIRECTORA DE REDES SOCIALES

Revisó

LIC. GABRIELA BRIGET ORTEGA AVIÑA
COORDINADORA GENERAL DE COMUNICACIÓN

Autorizó

TRIMESTRE			
1	2	3	4

FECHA
05/07/2023

INSTITUCIÓN: 2111101203 - Coordinación General de Comunicación del Gobierno del Estado de Quintana Roo
PROGRAMA PRESUPUESTARIO: F002 - Comunicación Gubernamental
UNIDAD RESPONSABLE: 1203-1407 - Dirección de Evaluación
COMPONENTE: F.P.C03 - Monitoreo de Boletines Informativos de obras y actividades del Gobierno, en fuentes Informativas Difundidas.

IDENTIFICACIÓN DEL INDICADOR	
Indicador	INDC3 - Porcentaje de de monitoreos de boletines difundidos en las Fuentes Informativas coordinadas.

VARIABLES			
NUMERADOR	Monitoreos de boletines difundidos en Fuentes Informativas	Unidad de Medida del Numerador	634 - Monitoreo
DENOMINADOR	Fuentes Informativas Coordinadas	Unidad de Medida del Denominador	467 - Fuente Informativa

METAS												
Linea Base	Año Meta	Meta Programada en el Año	Tipo de Meta	Comportamiento del Indicador hacia la Meta	Tipo de Método	Semafización						
						Verde		Amarillo		Rojo		
Año:	2021											
Valor:	100.000	2023	3,788.944	NO ACUMULATIVA	ASCENDENTE	PORCENTAJE	3,599.497	3,978.391	3,410.050	3,599.459	3,410.012	3,978.429

Variable	Calendario Programado												
	Enero	Febrero	Marzo	Abril	Mayo	Junio	Julio	Agosto	Septiembre	Octubre	Noviembre	Diciembre	Total
NUMERADOR	0.000	0.000	596.000	0.000	0.000	610.000	0.000	0.000	620.000	0.000	0.000	588.000	603.753
DENOMINADOR	1.000	1.000	23.000	1.000	1.000	23.000	1.000	1.000	23.000	1.000	1.000	23.000	23.000

Variable	Calendario Modificado												
	Enero	Febrero	Marzo	Abril	Mayo	Junio	Julio	Agosto	Septiembre	Octubre	Noviembre	Diciembre	Total
NUMERADOR	0.000	0.000	380.000	0.000	0.000	390.000	0.000	0.000	375.000	0.000	0.000	370.000	378.894


ING. CARLOS MANUEL CANTO SERRANO

MONITORISTA

Elaboró


LIC. ENNA MARIBEL TORRES MARTÍN
DIRECTORA DE EVALUACIÓN

Revisó


LIC. GABRIELA BRIGET ORTEGA AVIÑA
COORDINADORA GENERAL DE COMUNICACIÓN

Autorizó

INDICADORES

TRIMESTRE			
1	2	3	4


FECHA
05/07/2023

Variable	Calendario Modificado												
	Enero	Febrero	Marzo	Abril	Mayo	Junio	Julio	Agosto	Septiembre	Octubre	Noviembre	Diciembre	Total
DENOMINADOR	1.000	1.000	10.000	1.000	1.000	10.000	1.000	1.000	10.000	1.000	1.000	10.000	10.000

Variable	Calendario Ejecutado												
	Enero	Febrero	Marzo	Abril	Mayo	Junio	Julio	Agosto	Septiembre	Octubre	Noviembre	Diciembre	Total
NUMERADOR	0.000	0.000	383.000	0.000	0.000	392.000	0.000	0.000	0.000	0.000	0.000	0.000	387.552
DENOMINADOR	1.000	1.000	10.000	1.000	1.000	10.000	1.000	1.000	1.000	1.000	1.000	1.000	10.000

AVANCES PROGRAMÁTICOS								VARIACIÓN	
Trimestral			Acumulado					Trimestral	
Modificado	Ejecutado	Nivel de Cumplimiento	Modificado		Ejecutado		Nivel de Cumplimiento	Numerador	Denominador
abs	abs	%	abs	%	abs	%	%	%	%
3,900.000	3,920.000	100.513	3,850.649	101.629	3,875.523	102.285	100.646	0.513	0.000
Observaciones									
Se registró una variación en el numerador debido a que en este periodo se registró un aumento en el monitoreo de notas.									

RESULTADOS		
Meta Anual Equivalente	Color del Semáforo	Observaciones
3,808.374	VERDE	Segundo trimestre


ING. CARLOS MANUEL CANTO SERRANO

MONITORISTA

Elaboró


LIC. ENNA MARIBEL TORRES MARTIN
DIRECTORA DE EVALUACION

Revisó


LIC. GABRIELA BRIGET ORTEGA AVIÑA

COORDINADORA GENERAL DE COMUNICACIÓN

Autorizó

INDICADORES

TRIMESTRE			
1	2	3	4

FECHA
05/07/2023

INSTITUCIÓN: 2111101203 - Coordinación General de Comunicación del Gobierno del Estado de Quintana Roo
 PROGRAMA PRESUPUESTARIO: F002 - Comunicación Gubernamental
 UNIDAD RESPONSABLE: 1203-3301 - Dirección General de Vinculación
 ACTIVIDAD: F.P.C03.A02 - Elaboración de Directorio telefónico y correos electrónicos de representantes de medios de comunicación locales y nacionales, obtenidos.

IDENTIFICACIÓN DEL INDICADOR	
Indicador	INDA2 - Porcentaje de medios locales y nacionales que proporcionaron sus números telefónicos y correos electrónicos.

VARIABLES			
NUMERADOR	No. de medios locales y nacionales que proporcionaron sus Números. telefónicos y correos electrónicos	Unidad de Medida del Numerador	609 - Medio de Difusión
DENOMINADOR	No. de medios locales y nacionales que se les solicitó sus teléfonos y correos electrónicos	Unidad de Medida del Denominador	609 - Medio de Difusión

METAS													
Linea Base	Año Meta	Meta Programada en el Año	Tipo de Meta	Comportamiento del Indicador hacia la Meta	Tipo de Método	Semafización							
						Verde		Amarillo		Rojo			
Año:	2021												
Valor:	100.000	2023	100.000	NO ACUMULATIVA	ASCENDENTE	PORCENTAJE	95.000	105.000	90.000	94.999	89.999	105.001	

Variable	Calendario Programado												
	Enero	Febrero	Marzo	Abril	Mayo	Junio	Julio	Agosto	Septiembre	Octubre	Noviembre	Diciembre	Total
NUMERADOR	0.000	0.000	0.000	0.000	0.000	30.000	0.000	0.000	0.000	0.000	0.000	30.000	30.000
DENOMINADOR	1.000	1.000	1.000	1.000	1.000	30.000	1.000	1.000	1.000	1.000	1.000	30.000	30.000

Variable	Calendario Modificado												
	Enero	Febrero	Marzo	Abril	Mayo	Junio	Julio	Agosto	Septiembre	Octubre	Noviembre	Diciembre	Total
NUMERADOR	0.000	0.000	0.000	0.000	0.000	8.000	0.000	0.000	0.000	0.000	0.000	8.000	8.000


LIC. DIEGO TRINIDAD TAPIA

JEFE DE LA OFICINA DE RECURSOS FINANCIEROS



LIC. CHRISTIAN ALEJANDRO JIMENEZ DUARTE

DIRECTOR GENERAL DE VINCULACION



LIC. GABRIELA BRIGET ORTEGA AVIÑA

COORDINADORA GENERAL DE COMUNICACIÓN



Elaboró

Revisó

Autorizó



INDICADORES

TRIMESTRE			
1	2	3	4

FECHA
05/07/2023

Variable	Calendario Modificado												
	Enero	Febrero	Marzo	Abril	Mayo	Junio	Julio	Agosto	Septiembre	Octubre	Noviembre	Diciembre	Total
DENOMINADOR	1.000	1.000	1.000	1.000	1.000	8.000	1.000	1.000	1.000	1.000	1.000	8.000	8.000

Variable	Calendario Ejecutado												
	Enero	Febrero	Marzo	Abril	Mayo	Junio	Julio	Agosto	Septiembre	Octubre	Noviembre	Diciembre	Total
NUMERADOR	0.000	0.000	0.000	0.000	0.000	8.000	0.000	0.000	0.000	0.000	0.000	0.000	8.000
DENOMINADOR	1.000	1.000	1.000	1.000	1.000	8.000	1.000	1.000	1.000	1.000	1.000	1.000	8.000

AVANCES PROGRAMÁTICOS								VARIACIÓN	
Trimestral			Acumulado					Trimestral	
Modificado	Ejecutado	Nivel de Cumplimiento	Modificado		Ejecutado		Nivel de Cumplimiento	Numerador	Denominador
abs	abs	%	abs	%	abs	%	%	%	%
100.000	100.000	100.000	100.000	100.000	100.000	100.000	100.000	0.000	0.000
								Observaciones	

RESULTADOS		
Meta Anual Equivalente	Color del Semáforo	Observaciones
100.000	VERDE	

LIC. DIEGO TRINIDAD TAPIA


JEFE DE LA OFICINA DE RECURSOS FINANCIEROS



Elaboró

LIC. CHRISTIAN ALEJANDRO JIMENEZ DUARTE

DIRECTOR GENERAL DE VINCULACION



Revisó

LIC. GABRIELA BRIGET ORTEGA AVIÑA

COORDINADORA GENERAL DE COMUNICACIÓN



Autorizó

TRIMESTRE			
1	2	3	4

FECHA
05/07/2023

INSTITUCIÓN: 2111101203 - Coordinación General de Comunicación del Gobierno del Estado de Quintana Roo
 PROGRAMA PRESUPUESTARIO: F002 - Comunicación Gubernamental
 UNIDAD RESPONSABLE: 1203-3301 - Dirección General de Vinculación
 ACTIVIDAD: F.P.C03.A01 - Vinculación con las fuentes informativas que proporcionan el servicio de difusión y publicación de las obras y actividades del Gobierno.

IDENTIFICACIÓN DEL INDICADOR

Indicador	INDA1 - Porcentaje de fuentes informativas vinculadas que difunden y publican las obras y actividades de Gobierno.
-----------	--

VARIABLES

NUMERADOR	No. de fuentes informativas vinculadas	Unidad de Medida del Numerador	467 - Fuente Informativa
DENOMINADOR	No. fuentes informativas programadas	Unidad de Medida del Denominador	467 - Fuente Informativa

METAS

Linea Base	Año Meta	Meta Programada	Tipo de Meta	Comportamiento del Indicador hacia la Meta	Tipo de Método	SemafORIZACIÓN						
Año:	2021	en el Año				Verde	Amarillo		Rojo			
Valor:	100.000	2023	100.000	NO ACUMULATIVA	ASCENDENTE	PORCENTAJE	95.000	105.000	90.000	94.999	89.999	105.001

Variable	Calendario Programado												
	Enero	Febrero	Marzo	Abril	Mayo	Junio	Julio	Agosto	Septiembre	Octubre	Noviembre	Diciembre	Total
NUMERADOR	0.000	0.000	0.000	0.000	0.000	30.000	0.000	0.000	0.000	0.000	0.000	30.000	30.000
DENOMINADOR	1.000	1.000	1.000	1.000	1.000	30.000	1.000	1.000	1.000	1.000	1.000	30.000	30.000

Variable	Calendario Modificado												
	Enero	Febrero	Marzo	Abril	Mayo	Junio	Julio	Agosto	Septiembre	Octubre	Noviembre	Diciembre	Total
NUMERADOR	0.000	0.000	0.000	0.000	0.000	8.000	0.000	0.000	0.000	0.000	0.000	8.000	8.000

LIC. DIEGO TRINIDAD TAPIA

JEFE DE LA OFICINA DE RECURSOS FINANCIEROS

LIC. CHRISTIAN ALEJANDRO JIMENEZ DUARTE

DIRECTOR GENERAL DE VINCULACION

LIC. GABRIELA BRIGET ORTEGA AVIÑA

COORDINADORA GENERAL DE COMUNICACIÓN

Elaboró

Revisó

Autorizó

TRIMESTRE			
1	2	3	4

FECHA
05/07/2023

Variable	Calendario Modificado												
	Enero	Febrero	Marzo	Abril	Mayo	Junio	Julio	Agosto	Septiembre	Octubre	Noviembre	Diciembre	Total
DENOMINADOR	1.000	1.000	1.000	1.000	1.000	8.000	1.000	1.000	1.000	1.000	1.000	8.000	8.000

Variable	Calendario Ejecutado												
	Enero	Febrero	Marzo	Abril	Mayo	Junio	Julio	Agosto	Septiembre	Octubre	Noviembre	Diciembre	Total
NUMERADOR	0.000	0.000	0.000	0.000	0.000	8.000	0.000	0.000	0.000	0.000	0.000	0.000	8.000
DENOMINADOR	1.000	1.000	1.000	1.000	1.000	8.000	1.000	1.000	1.000	1.000	1.000	1.000	8.000

AVANCES PROGRAMÁTICOS								VARIACIÓN	
Trimestral			Acumulado					Trimestral	
Modificado	Ejecutado	Nivel de Cumplimiento	Modificado		Ejecutado		Nivel de Cumplimiento	Numerador	Denominador
abs	abs	%	abs	%	abs	%	%	%	%
100.000	100.000	100.000	100.000	100.000	100.000	100.000	100.000	0.000	0.000
Observaciones									

RESULTADOS		
Meta Anual Equivalente	Color del Semáforo	Observaciones
100.000	VERDE	


LIC. DIEGO TRINIDAD TAPIA

JEFE DE LA OFICINA DE RECURSOS FINANCIEROS



LIC. CHRISTIAN ALEJANDRO JIMENEZ DUARTE

DIRECTOR GENERAL DE VINCULACION



LIC. GABRIELA BRIGET ORTEGA AVIÑA


COORDINADORA GENERAL DE COMUNICACIÓN



Elaboró

Revisó

Autorizó



TRIMESTRE			
1	2	3	4

FECHA
07/07/2023

INSTITUCIÓN: 2111101203 - Coordinación General de Comunicación del Gobierno del Estado de Quintana Roo
 PROGRAMA PRESUPUESTARIO: M001 - Gestión y Apoyo Institucional
 UNIDAD RESPONSABLE: 1203-1405 - Dirección de Administración
 COMPONENTE: F.P.C01 - Actividades de facilitación (apoyo) desarrolladas para el cumplimiento de metas de las áreas sustantivas

IDENTIFICACIÓN DEL INDICADOR	
Indicador	INDC01 - Porcentaje de cumplimiento programático de metas sustantivas de la institución

VARIABLES			
NUMERADOR	Total de indicadores de Componentes y Actividades en los Programas Presupuestarios sustantivos de la Coordinación General de Comunicación que alcanzan metas satisfactorias (rango verde) de acuerdo con su semaforización	Unidad de Medida del Numerador	500 - Indicadores de Componentes y Actividades
DENOMINADOR	Total de indicadores de Componentes y Actividades en los Programas Presupuestarios sustantivos de la Coordinación General de Comunicación	Unidad de Medida del Denominador	500 - Indicadores de Componentes y Actividades

METAS												
Linea Base		Año Meta	Meta Programada	Tipo de Meta	Comportamiento del Indicador hacia la Meta	Tipo de Método	Semaforización					
Año:	2021		en el Año				Verde	Amarillo	Rojo			
Valor:	100.000	2023	100.000	ACUMULATIVA	ASCENDENTE	PORCENTAJE	95.000	105.000	90.000	94.999	89.999	105.001

Variable	Calendario Programado												
	Enero	Febrero	Marzo	Abril	Mayo	Junio	Julio	Agosto	Septiembre	Octubre	Noviembre	Diciembre	Total
NUMERADOR	0.000	0.000	8.000	0.000	0.000	15.000	0.000	0.000	8.000	0.000	0.000	15.000	12.565
DENOMINADOR	1.000	1.000	8.000	1.000	1.000	15.000	1.000	1.000	8.000	1.000	1.000	15.000	12.565

LIC. DIEGO TRINIDAD TAPIA
 JEFE DE LA OFICINA DE RECURSOS FINANCIEROS

MTRA. DIANA DIANELA CERVERA BASTO
 DIRECTORA DE ADMINISTRACION

LIC. GABRIELA BRIGIT ORTEGA AVIÑA
 COORDINADORA GENERAL DE COMUNICACIÓN

Elaboró

Revisó

Autorizó

INDICADORES

TRIMESTRE			
1	2	3	4

FECHA
07/07/2023

Variable	Calendario Modificado												
	Enero	Febrero	Marzo	Abril	Mayo	Junio	Julio	Agosto	Septiembre	Octubre	Noviembre	Diciembre	Total
NUMERADOR	0.000	0.000	6.000	0.000	0.000	12.000	0.000	0.000	6.000	0.000	0.000	12.000	36.000
DENOMINADOR	1.000	1.000	6.000	1.000	1.000	12.000	1.000	1.000	6.000	1.000	1.000	12.000	36.000

Variable	Calendario Ejecutado												
	Enero	Febrero	Marzo	Abril	Mayo	Junio	Julio	Agosto	Septiembre	Octubre	Noviembre	Diciembre	Total
NUMERADOR	0.000	0.000	6.000	0.000	0.000	8.000	0.000	0.000	0.000	0.000	0.000	0.000	14.000
DENOMINADOR	1.000	1.000	6.000	1.000	1.000	8.000	1.000	1.000	1.000	1.000	1.000	1.000	14.000

AVANCES PROGRAMÁTICOS								VARIACIÓN	
Trimestral			Acumulado					Trimestral	
Modificado	Ejecutado	Nivel de Cumplimiento	Modificado		Ejecutado		Nivel de Cumplimiento	Numerador	Denominador
abs	abs	%	abs	%	abs	%	%	%	%
100.000	100.000	100.000	100.000	100.000	100.000	100.000	100.000	-33.333	-33.333
Observaciones									
LA VARIACION EN EL PORCENTAJE SE DEBIO A QUE HUBO INDICADORES QUE NO ALCANZARON LA META EN ESTE TRIMESTRE									

RESULTADOS		
Meta Anual Equivalente	Color del Semáforo	Observaciones
100.000	VERDE	En este Trimestre debido a que hubo Indicadores que no alcanzaron la meta, en este indicador la meta no alcanzo lo establecido en lo programado.

LIC. DIEGO TRINIDAD TARRA
JEFE DE LA OFICINA DE RECURSOS FINANCIEROS

MTRA. AIDA DANIELA CERVERA BASTO
DIRECTORA DE ADMINISTRACION

LIC. GABRIELA BRIGITTE ORTEGA AVIÑA
COORDINADORA GENERAL DE COMUNICACIÓN

Elaboró

Revisó

Autorizó

INDICADORES

TRIMESTRE			
1	2	3	4

FECHA
11/07/2023

INSTITUCIÓN: 2111101203 - Coordinación General de Comunicación del Gobierno del Estado de Quintana Roo
 PROGRAMA PRESUPUESTARIO: M001 - Gestión y Apoyo Institucional
 UNIDAD RESPONSABLE: 1203-1405 - Dirección de Administración
 ACTIVIDAD: F.P.C01.A01 - Asistencia a las áreas sustantivas en funciones administrativas, De Coordinación, de Coberturas de eventos, jurídicas, apoyo técnico, de Evaluación y otras funciones de staff.

IDENTIFICACIÓN DEL INDICADOR	
Indicador	INDA01 - Porcentaje del Presupuesto Ejercido destinado a las áreas staff

VARIABLES			
NUMERADOR	Monto del Presupuesto Ejercido de la Coordinación General de Comunicación destinado a áreas de apoyo (o staff)	Unidad de Medida del Numerador	847 - Presupuesto
DENOMINADOR	Total de Presupuesto Ejercido de la Coordinación General de Comunicación	Unidad de Medida del Denominador	847 - Presupuesto

METAS												
Línea Base		Año Meta	Meta Programada	Tipo de Meta	Comportamiento del Indicador hacia la Meta	Tipo de Método	Semaforización					
Año:	2021		en el Año				Verde		Amarillo		Rojo	
Valor:	18.400	2023	24.820	ACUMULATIVA	DESCENDENTE	PORCENTAJE	23.579	26.061	26.062	27.302	23.579	27.303

Variable	Calendario Programado												
	Enero	Febrero	Marzo	Abril	Mayo	Junio	Julio	Agosto	Septiembre	Octubre	Noviembre	Diciembre	Total
NUMERADOR	0.000	0.000	0.000	0.000	0.000	9,071,956.000	0.000	0.000	0.000	0.000	0.000	10,783,054.000	19,855,010.000
DENOMINADOR	1.000	1.000	1.000	1.000	1.000	50,653,998.000	1.000	1.000	1.000	1.000	1.000	82,270,702.000	132,924,700.000

LIC. DIEGO TRINIDAD TAPIA
JEFE DE LA OFICINA DE RECURSOS FINANCIEROS



MTRA AIDA DIANELA CERVERA BASTO
DIRECTORA DE ADMINISTRACIÓN



LIC. GABRIELA BRIGET ORTEGA AVIÑA
COORDINADORA GENERAL DE COMUNICACIÓN



Elaboró

Revisó

Autorizó

INDICADORES

TRIMESTRE			
1	2	3	4

FECHA
11/07/2023

Variable	Calendario Modificado												
	Enero	Febrero	Marzo	Abril	Mayo	Junio	Julio	Agosto	Septiembre	Octubre	Noviembre	Diciembre	Total
NUMERADOR	0.000	0.000	0.000	0.000	0.000	12,630,752.000	0.000	0.000	0.000	0.000	0.000	14,854,714.000	27,485,466.000
DENOMINADOR	1.000	1.000	1.000	1.000	1.000	46,785,033.000	1.000	1.000	1.000	1.000	1.000	63,952,764.000	110,737,797.000

Variable	Calendario Ejecutado												
	Enero	Febrero	Marzo	Abril	Mayo	Junio	Julio	Agosto	Septiembre	Octubre	Noviembre	Diciembre	Total
NUMERADOR	0.000	0.000	0.000	0.000	0.000	11,060,739.000	0.000	0.000	0.000	0.000	0.000	0.000	11,060,739.000
DENOMINADOR	1.000	1.000	1.000	1.000	1.000	33,987,121.560	1.000	1.000	1.000	1.000	1.000	1.000	33,987,121.560

AVANCES PROGRAMÁTICOS										VARIACIÓN	
Trimestral			Acumulado							Trimestral	
Modificado	Ejecutado	Nivel de Cumplimiento	Modificado		Ejecutado		Nivel de Cumplimiento		Numerador	Denominador	
abs	abs	%	abs	%	abs	%	%	%	%	%	
26.997	32.544	120.545	26.997	108.771	32.544	131.118	120.545	-12.430	-27.355		
										Observaciones	
LA VARIACION EN EL PORCENTAJE SE DEBIO A QUE EN ESTE SEMESTRE NO SE JERCIO EN SU TOTALIDAD EL PRESUPUESTO PROGRAMADO.											

RESULTADOS		
Meta Anual Equivalente	Color del Semáforo	Observaciones
29.920	ROJO	EN ESTE SEMESTRE NO SE ALCANZO LA META PROGRAMADA DEBIDO A QUE NO SE GASTO EL PRESUPUESTO PROGRAMADO DEBIDO, AUNQUE SE REFLEJA UN ASPECTO DESCENDENTE DE ACUERDO DE AUSTRERIDAD.

LIC. DIEGO TRINIDAD TAPIA

JEFE DE LA OFICINA DE RECURSOS FINANCIEROS

Elaboró

MTRA AIDA DIANELA CERVERA BASTO

DIRECTORA DE ADMINISTRACIÓN

Revisó

LIC. GABRIELA BRIGET ORTEGA AVIÑA

COORDINADORA GENERAL DE COMUNICACIÓN

Autorizó