



Sector Paraestatal del Gobierno (Federal/Estadad/Municipal) de COMISION EJECUTIVA DE ATENCION A QUINTANA ROO

Estado Analítico del Ejercicio del Presupuesto de Egresos

Clasificación Administrativa

Del 01/ene/2023 Al 30/jun/2023


Fecha y 18/jul/2023

hora de Impresión 10:34 a.m.

usr: Supervisor


Rep: rptEstadoPresupuestoEgresos_UA3_GB_SC

Concepto	Egresos					Subejercicio
	Aprobado	Ampliaciones / (Reducciones)	Modificado	Devengado	Pagado	
	1	2	3=(1+2)	4	5	
ENTIDADES PARAESTATALES Y FIDEICOMISOS NO EMPRESARIALES Y NO FINANCIEROS	\$0.00	\$0.00	\$0.00	\$0.00	\$0.00	\$0.00
INSTITUCIONES PÚBLICAS DE LA SEGURIDAD SOCIAL	\$0.00	\$0.00	\$0.00	\$0.00	\$0.00	\$0.00
ENTIDADES PARAESTATALES EMPRESARIALES NO FINANCIERAS CON PARTICIPACIÓN ESTADAL MAYORITARIA	\$33,095,863.00	\$4,116,060.24	\$37,211,923.24	\$13,873,578.99	\$13,570,751.52	\$23,338,344.25
FIDEICOMISOS EMPRESARIALES NO FINANCIEROS CON PARTICIPACIÓN ESTADAL MAYORITARIA	\$0.00	\$0.00	\$0.00	\$0.00	\$0.00	\$0.00
ENTIDADES PARAESTATALES EMPRESARIALES FINANCIERAS MONETARIAS CON PARTICIPACIÓN ESTADAL MAYORITARIA	\$0.00	\$0.00	\$0.00	\$0.00	\$0.00	\$0.00
ENTIDADES PARAESTATALES EMPRESARIALES FINANCIERAS NO MONETARIAS CON PARTICIPACIÓN ESTADAL MAYORITARIA	\$0.00	\$0.00	\$0.00	\$0.00	\$0.00	\$0.00
FIDEICOMISOS FINANCIEROS PÚBLICOS CON PARTICIPACIÓN ESTADAL MAYORITARIA	\$0.00	\$0.00	\$0.00	\$0.00	\$0.00	\$0.00
TOTAL DEL GASTO	\$33,095,863.00	\$4,116,060.24	\$37,211,923.24	\$13,873,578.99	\$13,570,751.52	\$23,338,344.25




 DRA. LANDY BEATRIZ BLANCO LIZAMA

COMISIONADA DE LA CEA VEORRO



 LIC. ALBERTO LANDA MONTERO

JEFE DE DEPARTAMENTO DE CONTABILIDAD



 M.A. TAMARA MONTSERRAT MONTES DE OCA BARRIENTOS

DIRECTORA ADMINISTRATIVA