




Nombre del Medio de Verificación: M001 ADMINISTRACIÓN RESPONSABLE DE LOS RECURSOS	
Clave y nombre de la Dependencia:	1219 administración del Patrimonio de la Beneficencia Publica en el Estado de Quintana Roo
Programa Presupuestario:	M001 - Administración Responsable de los Recursos
Resumen narrativo del nivel reportado:	Unidades Responsables Sustantivas, con oportuna Asistencia administrativa y de apoyo para el cumplimiento de sus metas programadas.
Indicador:	Porcentaje de cumplimiento programático trimestral de metas con semáforo verde de las Unidades Responsables Sustantivas Institucionales
Método de Cálculo:	[Número de Indicadores de Componentes y Actividades de los Programas Presupuestarios Sustantivos Institucionales que alcanzan metas satisfactorias (rango verde) de acuerdo con su semaforización cada trimestre del 2024. / Número total de Indicadores de Componentes y Actividades programados en los Programas Presupuestarios Sustantivos Institucionales durante cada trimestre del 2024.] X 100
Trimestre reportado:	4to Trimestre
Liga de Publicación del Medio de Verificación:	https://qroo.gob.mx/apabep/index.php/programa-presupuestario-2024/
Unidad Responsable del Indicador:	Dirección de Administración, Finanzas, de Archivos y Mejora Regulatoria
Datos de las Variables reportadas:	
Numerador: Total de indicadores de Componentes y Actividades en los Programas Presupuestarios sustantivos de la Administración del Patrimonio de la Beneficencia Pública que alcanzan metas satisfactorias (rango verde) de acuerdo con su semaforización	
Denominador: Total de indicadores de Componentes y Actividades en los Programas Presupuestarios sustantivos de la Administración del Patrimonio de la Beneficencia Pública	
Descripción de los resultados: En este cuarto trimestre se alcanzó siete indicadores en semáforo verde la meta programada .	
Tipo de Evidencia: Formato Evaluatorios semáforo Verde y Justificación	
<i>Desarrollar la Evidencia: Ninguna</i>	
	
Lic. Oliver Neftali Morales Solis	
Director de Administración, Finanzas, de Archivos y Mejora Regulatoria	

GOBIERNO DEL ESTADO DE QUINTANA ROO
FORMATO EVALUATORIO PROGRAMÁTICO DEL SIPPRES FESIPPRES-01
INDICADORES

TRIMESTRE		
1	2	3

FECHA	
10/01/2025	

INSTITUCIÓN: 2111114219 - Administración del Patrimonio de la Beneficencia Pública del Estado de Quintana Roo
PROGRAMA PRESUPUESTARIO: S003 - Beneficencia Pública
UNIDAD RESPONSABLE: 1219-1402 - Dirección de Desarrollo Social
COMPONENTE: F.P.C01 - Apoyos complementarios a la Salud otorgado

INDICADOR		01 - porcentaje de personas atendidas que recibieron el apoyo complementario	
IDENTIFICACIÓN DEL INDICADOR			
NUMERADOR	Unidad de Medida del Numerador	211 - Persona Beneficiaria	
DENOMINADOR	Unidad de Medida del Denominador	211 - Persona Beneficiaria	

METAS										
Linea Base	Año Meta	Meta Programada en el Año	Tipo de Meta	Comportamiento del Indicador hacia la Meta	Tipo de Método					
					Verde	Amarillo	Rojo			
83.000	2024	90.909	ACUMULATIVA	ASCENDENTE	86.364	95.455	81.818	86.363	81.817	95.455

Variable	Calendario Programado												
	Enero	Febrero	Marzo	Abril	Mayo	Junio	Julio	Agosto	Septiembre	Octubre	Noviembre	Diciembre	Total
NUMERADOR	0.000	0.000	1.080.000	0.000	0.000	1.650.000	0.000	0.000	1.610.000	0.000	0.000	1.060.000	5.400.000
DENOMINADOR	1.000	1.000	1.188.000	1.000	1.000	1.815.000	1.000	1.000	1.771.000	1.000	1.000	1.166.000	5.940.000

Variable	Calendario Modificado												
	Enero	Febrero	Marzo	Abril	Mayo	Junio	Julio	Agosto	Septiembre	Octubre	Noviembre	Diciembre	Total
NUMERADOR	0.000	0.000	1.080.000	0.000	0.000	1.650.000	0.000	0.000	1.610.000	0.000	0.000	1.060.000	5.400.000

LIC. LIDIA GRICEL GÓMEZ ALCOCER
 DIRECTORA DE DESARROLLO SOCIAL

LIC. LIDIA GRICEL GÓMEZ ALCOCER
 DIRECTORA DE DESARROLLO SOCIAL

CLAUDIA GÓMEZ VERDUZCO
 Directora General de la Administración del Patrimonio de la Beneficencia Pública

Elaboró

Revisó

Autorizó



GOBIERNO DEL ESTADO DE QUINTANA ROO
 FORMATO EVALUATORIO PROGRAMÁTICO DEL SIPPRES FESIPPRES-01
 INDICADORES



TRIMESTRE			
1	2	3	4

FECHA	
10/01/2025	

Variable	Calendario Modificado												Total
	Enero	Febrero	Marzo	Abril	Mayo	Junio	Julio	Agosto	Septiembre	Octubre	Noviembre	Diciembre	
DENOMINADOR	1,000	1,000	1,188,000	1,000	1,000	1,815,000	1,000	1,000	1,771,000	1,000	1,000	1,166,000	5,940,000
Variable	Calendario Ejecutado												Total
	Enero	Febrero	Marzo	Abril	Mayo	Junio	Julio	Agosto	Septiembre	Octubre	Noviembre	Diciembre	
NUMERADOR	0,000	0,000	1,076,000	0,000	0,000	1,650,000	0,000	0,000	1,600,000	0,000	0,000	1,059,000	5,385,000
DENOMINADOR	1,000	1,000	1,188,000	1,000	1,000	1,815,000	1,000	1,000	1,771,000	1,000	1,000	1,166,000	5,940,000

AVANCES PROGRAMÁTICOS									
Modificado	Trimestral		Acumulado		Ejecutado		Nivel de Cumplimiento		Observaciones
	abs	%	abs	%	abs	%	abs	%	
90,909	90,823	99,906	90,909	100,000	90,657	99,722	99,722	-0.094	En este trimestre existe una variación del -0.094% en relación a la meta programada con un nivel de cumplimiento del 99%
VARIACIÓN									
Trimestral									
Numerador		Denominador		%		%		%	
0.000		1,059,000		0.000		0.000		0.000	

RESULTADOS	
Meta Anual Equivalente	Color del Semáforo
90,823	VERDE
En este trimestre se llevo a un nivel de cumplimiento del 99% de la meta programada	

[Signature]
 LIC. LIDIA GRICEL GÓMEZ ALCOCER
 DIRECTORA DE DESARROLLO SOCIAL


[Signature]
 LIC. LIDIA GRICEL GÓMEZ ALCOCER
 DIRECTORA DE DESARROLLO SOCIAL

[Signature]
 CLAUDIA GÓMEZ VERJUZCO
 Directora General de la Administración del Patrimonio de la Beneficencia Pública

Elaboró

Revisó

Autorizó



GOBIERNO DEL ESTADO DE QUINTANA ROO
FORMATO EVALUATORIO PROGRAMÁTICO DEL SIPPRES FESIPPRES-01
INDICADORES



TRIMESTRE			
1	2	3	4

FECHA
10/01/2025

INSTITUCIÓN: 211114219 - Administración del Patrimonio de la Beneficencia Pública del Estado de Quintana Roo
PROGRAMA PRESUPUESTARIO: S008 - Beneficencia Pública
UNIDAD RESPONSABLE: 1219-1402 - Dirección de Desarrollo Social
ACTIVIDAD: F.P.C01.A03 - Gestión y entrega de kits dentales que requiera el beneficiario del Programa Unidas y Unidos para Transformar Sonrisas, para fortalecer los servicios de salud.

INDICADOR		IDENTIFICACIÓN DEL INDICADOR	
Indicador	003 - Porcentaje de kit dentales entregados a los beneficiarios que lo requieren	Unidad de Medida del Numerador	327 - Kits
NUMERADOR	Numero de apoyo de kits dentales entregados	Unidad de Medida del Denominador	327 - Kits
DENOMINADOR	total de kits dentales solicitados		

METAS											
Linea Base	Año Meta	Meta Programada en el Año	Tipo de Meta	Comportamiento del Indicador hacia la Meta	Tipo de Método	Semaforización				Valor	
						ASCENDENTE	PORCENTAJE	Verde	Amarillo		Rojo
83.000	2024	90.909	ACUMULATIVA		PORCENTAJE	86.364	95.455	81.818	86.363	81.817	95.455

Variable	Calendario Programado												
	Enero	Febrero	Marzo	Abril	Mayo	Junio	Julio	Agosto	Septiembre	Octubre	Noviembre	Diciembre	Total
NUMERADOR	0.000	0.000	1.000.000	0.000	0.000	1.500.000	0.000	0.000	1.500.000	0.000	0.000	1.000.000	5.000.000
DENOMINADOR	1.000	1.000	1.100.000	1.000	1.000	1.650.000	1.000	1.000	1.650.000	1.000	1.000	1.100.000	5.500.000

Variable	Calendario Modificado												
	Enero	Febrero	Marzo	Abril	Mayo	Junio	Julio	Agosto	Septiembre	Octubre	Noviembre	Diciembre	Total
NUMERADOR	0.000	0.000	1.000.000	0.000	0.000	1.500.000	0.000	0.000	1.500.000	0.000	0.000	1.000.000	5.000.000

LIC. LIDIA GRICEL GÓMEZ ALCOCER

DIRECTORA DE DESARROLLO SOCIAL

Elaboró

LIC. LIDIA GRICEL GÓMEZ ALCOCER

DIRECTORA DE DESARROLLO SOCIAL

Revisó

CLAUDIA GÓMEZ FERNÁNDEZ

Directora General de la Administración del Patrimonio de la Beneficencia Pública

Autorizó



GOBIERNO DEL ESTADO DE QUINTANA ROO
 FORMATO EVALUATORIO PROGRAMÁTICO DEL SIPRES FESIPRES-01
 INDICADORES



TRIMESTRE			
1	2	3	4

FECHA
10/01/2025

Variable	Calendario Modificado												Total
	Enero	Febrero	Marzo	Abril	Mayo	Junio	Julio	Agosto	Septiembre	Octubre	Noviembre	Diciembre	
DENOMINADOR	1.000	1.000	1.100.000	1.000	1.000	1.650.000	1.000	1.000	1.650.000	1.000	1.000	1.100.000	5.500.000

Variable	Calendario Ejecutado												Total
	Enero	Febrero	Marzo	Abril	Mayo	Junio	Julio	Agosto	Septiembre	Octubre	Noviembre	Diciembre	
NUMERADOR	0.000	0.000	1.000.000	0.000	0.000	1.500.000	0.000	0.000	1.500.000	0.000	0.000	1.000.000	5.000.000
DENOMINADOR	1.000	1.000	1.100.000	1.000	1.000	1.650.000	1.000	1.000	1.650.000	1.000	1.000	1.100.000	5.500.000

AVANCES PROGRAMÁTICOS										VARIACIÓN	
Modificado	abs	Ejecutado	Nivel de Cumplimiento		Ejecutado		Nivel de Cumplimiento		Denominador	%	
			abs	%	abs	%	abs	%			
90.909	90.909	90.909	100.000	100.000	90.909	90.909	100.000	100.000	0.000	0.000	
Observaciones											
En este trimestre no hubo variación alguna, con un nivel de cumplimiento del 100%											

RESULTADOS		Observaciones
Meta Anual Equivalente	90.909	Color del Semáforo
		VERDE
Se alcanzó la meta programada para este trimestre, con un nivel de cumplimiento del 100 %		

LIC. LIDIA GRICEL GÓMEZ ALCOCER
 DIRECTORA DE DESARROLLO SOCIAL

LIC. LIDIA GRICEL GÓMEZ ALCOCER
 DIRECTORA DE DESARROLLO SOCIAL

CLAUDIA SOMEZ VERDÚZCO
 Directora General de la Administración del Patrimonio de la Beneficencia Pública

Elaboró Revisó Autorizó





GOBIERNO DEL ESTADO DE QUINTANA ROO
 FORMATO EVALUATORIO PROGRAMÁTICO DEL SIPPRES FESIPPRES-01
 INDICADORES

TRIMESTRE				FECHA
1	2	3	4	10/01/2025

INSTITUCIÓN: 211114219 - Administración del Patrimonio de la Beneficiencia Pública del Estado de Quintana Roo
PROGRAMA PRESUPUESTARIO: S008 - Beneficiencia Pública
UNIDAD RESPONSABLE: 1219-1402 - Dirección de Desarrollo Social
ACTIVIDAD: F.P.C01.A02 - Adquisición y entrega de medicamentos básicos de uso común que requiera el Beneficiario del programa Unidades y Unidos para salvar una vida, para fortalecer los servicios de salud.

Indicador		IDENTIFICACIÓN DEL INDICADOR	
002 - Porcentaje de medicamentos entregados a los beneficiarios que lo requieren		Unidad de Medida del Numerador	328 - Medicamento(s)
NUMERADOR		Unidad de Medida del Denominador	328 - Medicamento(s)
DENOMINADOR		total de medicamentos solicitados	

METAS										
Línea Base	Año Meta	Meta Programada en el Año	Tipo de Meta	Comportamiento del Indicador hacia la Meta	Tipo de Método		Sematización			
					ACUMULATIVA	ASCENDENTE	Verde	Amarillo	Rojo	
83.000	2024	90.909	ACUMULATIVA	ASCENDENTE	PORCENTAJE	86.364	95.455	81.818	86.363	81.817

Variable	Calendario Programado													
	Enero	Febrero	Marzo	Abril	Mayo	Junio	Julio	Agosto	Septiembre	Octubre	Noviembre	Diciembre	Total	
NUMERADOR	0.000	0.000	35.000	0.000	0.000	70.000	0.000	0.000	60.000	0.000	0.000	0.000	35.000	200.000
DENOMINADOR	1.000	1.000	38.000	1.000	1.000	77.000	1.000	1.000	66.000	1.000	1.000	1.000	39.000	220.000

Variable	Calendario Modificado													
	Enero	Febrero	Marzo	Abril	Mayo	Junio	Julio	Agosto	Septiembre	Octubre	Noviembre	Diciembre	Total	
NUMERADOR	0.000	0.000	35.000	0.000	0.000	70.000	0.000	0.000	60.000	0.000	0.000	0.000	35.000	200.000

LIC. LIDIA GRICEL GÓMEZ ALCOCER

DIRECTORA DE DESARROLLO SOCIAL

LIC. LIDIA GRICEL GÓMEZ ALCOCER

DIRECTORA DE DESARROLLO SOCIAL

CLAUDIA GÓMEZ VERDUZCO

Elaboró

Revisó

Autorizó

Directora General de la Administración del Patrimonio de la Beneficiencia Pública



GOBIERNO DEL ESTADO DE QUINTANA ROO
 FORMATO EVALUATORIO PROGRAMÁTICO DEL SIPPRES FESIPPRES-01
 INDICADORES



TRIMESTRE			
1	2	3	4

FECHA
10/01/2025

Variable	Calendario Modificado												
	Enero	Febrero	Marzo	Abril	Mayo	Junio	Julio	Agosto	Septiembre	Octubre	Noviembre	Diciembre	Total
DENOMINADOR	1.000	1.000	38.000	1.000	1.000	77.000	1.000	1.000	66.000	1.000	1.000	39.000	220.000
Variable	Calendario Ejecutado												
	Enero	Febrero	Marzo	Abril	Mayo	Junio	Julio	Agosto	Septiembre	Octubre	Noviembre	Diciembre	Total
NUMERADOR	0.000	0.000	35.000	0.000	0.000	70.000	0.000	0.000	60.000	0.000	0.000	34.000	199.000
DENOMINADOR	1.000	1.000	38.000	1.000	1.000	77.000	1.000	1.000	66.000	1.000	1.000	39.000	220.000

AVANCES PROGRAMÁTICOS									
Modificado	Trimestral		Acumulado		Ejecutado		Nivel de Cumplimiento		Observaciones
	abs	%	abs	%	abs	%	abs	%	
89.744	87.179	97.143	90.909	100.000	90.455	99.500	99.500	-2.857	En este trimestre existe una variación del -2.85% con respecto a la meta programada, con un nivel de cumplimiento del 97%

RESULTADOS	
Meta Anual Equivalente	Color del Semáforo
88.312	VERDE
En este trimestre se alcanzó el 97% de cumplimiento de la meta programada en este trimestre.	

LIC. LIDIA GRICEL GÓMEZ ALCOCER
 DIRECTORA DE DESARROLLO SOCIAL

LIC. LIDIA GRICEL GÓMEZ ALCOCER
 DIRECTORA DE DESARROLLO SOCIAL

CLAUDIA GÓMEZ VERRUZCO
 Directora General de la Administración del Patrimonio de la Beneficencia Pública

Elaboró

Revisó

Autorizó



GOBIERNO DEL ESTADO DE QUINTANA ROO
 FORMATO EVALUATORIO PROGRAMÁTICO DEL SIPRES FESIPRES-01
 INDICADORES

TRIMESTRE			
1	2	3	4

FECHA	
10/07/2025	



INSTITUCIÓN: 211114219 - Administración del Patrimonio de la Beneficencia Pública del Estado de Quintana Roo
 PROGRAMA PRESUPUESTARIO: S008 - Beneficencia Pública
 UNIDAD RESPONSABLE: 1219-1402 - Dirección de Desarrollo Social
 ACTIVIDAD: F.P.C01.A01 - Gestión y entrega de insumos y servicios médicos a la salud que requiera el beneficiario del programa Unidades y Unidos por una Esperanza, para fortalecer los servicios de salud.

Indicador		IDENTIFICACIÓN DEL INDICADOR	
NUMERADOR	Numero de equipo medico y atención medica otorgada	Unidad de Medida del Numerador	118 - Equipo
DENOMINADOR	total de equipo ,medico y atención medico solicitados	Unidad de Medida del Denominador	118 - Equipo

METAS											
Linea Base	Año Meta	Meta Programada en el Año	Tipo de Meta	Comportamiento del Indicador hacia la Meta	Tipo de Método	Sematización				Rojo	
						Verde	Amarillo	Rojo	Rojo		
Valor:	83.000	2024	90.747	ACUMULATIVA	PORCENTAJE	86.210	95.285	81.673	86.209	81.672	95.286

Variable	Calendario Programado												
	Enero	Febrero	Marzo	Abril	Mayo	Junio	Julio	Agosto	Septiembre	Octubre	Noviembre	Diciembre	Total
NUMERADOR	0.000	0.000	60.000	0.000	0.000	100.000	0.000	0.000	70.000	0.000	0.000	25.000	255.000
DENOMINADOR	1.000	1.000	66.000	1.000	1.000	111.000	1.000	1.000	77.000	1.000	1.000	27.000	281.000

Variable	Calendario Modificado												
	Enero	Febrero	Marzo	Abril	Mayo	Junio	Julio	Agosto	Septiembre	Octubre	Noviembre	Diciembre	Total
NUMERADOR	0.000	0.000	60.000	0.000	0.000	100.000	0.000	0.000	70.000	0.000	0.000	25.000	255.000

LIC. LIDIA GRICEL GÓMEZ ALCOCER
 DIRECTORA DE DESARROLLO SOCIAL

LIC. LIDIA GRICEL GÓMEZ ALCOCER
 DIRECTORA DE DESARROLLO SOCIAL

LIC. LIDIA GRICEL GÓMEZ ALCOCER
 DIRECTORA DE DESARROLLO SOCIAL

Revisó

Revisó

Elaboró

CLAUDIA GÓMEZ VERJIZCO
 Directora General de la Administración del Patrimonio de la Beneficencia Pública

Autorizó



GOBIERNO DEL ESTADO DE QUINTANA ROO
 FORMATO EVALUATORIO PROGRAMÁTICO DEL SIPRES FESIPRES-01
 INDICADORES



TRIMESTRE			
1	2	3	4

FECHA
10/01/2025

Variable	Calendario Modificado												
	Enero	Febrero	Marzo	Abril	Mayo	Junio	Julio	Agosto	Septiembre	Octubre	Noviembre	Diciembre	Total
DENOMINADOR	1.000	1.000	66.000	1.000	1.000	111.000	1.000	1.000	77.000	1.000	1.000	27.000	281.000
Variable	Calendario Ejecutado												
	Enero	Febrero	Marzo	Abril	Mayo	Junio	Julio	Agosto	Septiembre	Octubre	Noviembre	Diciembre	Total
NUMERADOR	0.000	0.000	60.000	0.000	0.000	100.000	0.000	0.000	70.000	0.000	0.000	25.000	255.000
DENOMINADOR	1.000	1.000	66.000	1.000	1.000	111.000	1.000	1.000	77.000	1.000	1.000	27.000	281.000

AVANCES PROGRAMÁTICOS			
Modificado	Trimestral		Observaciones
	Ejecutado	Nivel de Cumplimiento	
abs	92.593	100.000	En este trimestre no hay variación debido que se alcanzó la meta programada al 100%
%	90.747	100.000	
Acumulado		Trimestral	
abs	90.747	100.000	Observaciones
%	90.747	100.000	

RESULTADOS	
Meta Anual Equivalente	Color del Semáforo
90.747	VERDE
En este trimestre, se cumplió con el 100% de la Meta Programada.	

[Signature]
 LIC. LIDIA GRICEL GÓMEZ ALCOCER
 DIRECTORA DE DESARROLLO SOCIAL


Elaboró

[Signature]
 LIC. LIDIA GRICEL GÓMEZ ALCOCER
 DIRECTORA DE DESARROLLO SOCIAL

Revisó

[Signature]
 CLAUDIA GÓMEZ VERDUGO
 Directora General de la Administración del Patrimonio de la Beneficiencia Pública

Autorizó



GOBIERNO DEL ESTADO DE QUINTANA ROO
 FORMATO EVALUATORIO PROGRAMÁTICO DEL SIPPRES FESIPPRES-01
 INDICADORES



TRIMESTRE			
1	2	3	4

FECHA	
10/01/2025	

INSTITUCIÓN: 211114219 - Administración del Patrimonio de la Beneficencia Pública del Estado de Quintana Roo
 PROGRAMA PRESUPUESTARIO: S008 - Beneficencia Pública
 UNIDAD RESPONSABLE: 1219-1402 - Dirección de Desarrollo Social
 COMPONENTE: F.P.C02 - Apoyos en contribución a la discapacidad otorgado

Indicador		IDENTIFICACIÓN DEL INDICADOR	
NUMERADOR	Numero de Beneficiario reciben el apoyo	Unidad de Medida del Numerador	211 - Persona Beneficiaria
DENOMINADOR	Numero de Beneficiario solicitan el apoyo	Unidad de Medida del Denominador	211 - Persona Beneficiaria

METAS												
Linea Base	Año	Año Meta	Meta Programada en el Año	Tipo de Meta	Comportamiento del Indicador hacia la Meta	Tipo de Método	Sematización				Rojo	
							Verde	Amarillo	Rojo			
83,000	2023	83,000	90,914	ACUMULATIVA	ASCENDENTE	PORCENTAJE	86,368	95,459	81,822	86,367	81,821	95,460

Variable	Calendario Programado												
	Enero	Febrero	Marzo	Abril	Mayo	Junio	Julio	Agosto	Septiembre	Octubre	Noviembre	Diciembre	Total
NUMERADOR	0.000	0.000	1,755.000	0.000	0.000	3,405.000	0.000	0.000	2,705.000	0.000	0.000	1,100.000	8,965.000
DENOMINADOR	1.000	1.000	1,930.000	1.000	1.000	3,745.000	1.000	1.000	2,976.000	1.000	1.000	1,210.000	9,861.000

Variable	Calendario Modificado												
	Enero	Febrero	Marzo	Abril	Mayo	Junio	Julio	Agosto	Septiembre	Octubre	Noviembre	Diciembre	Total
NUMERADOR	0.000	0.000	1,755.000	0.000	0.000	3,405.000	0.000	0.000	2,705.000	0.000	0.000	1,100.000	8,965.000
DENOMINADOR	1.000	1.000	1,930.000	1.000	1.000	3,745.000	1.000	1.000	2,976.000	1.000	1.000	1,210.000	9,861.000

Elaboró: LIC. LIDIA GRICEL GÓMEZ ALCOCER
 DIRECTORA DE DESARROLLO SOCIAL

Revisó: LIC. LIDIA GRICEL GÓMEZ ALCOCER
 DIRECTORA DE DESARROLLO SOCIAL

Autorizó: CLAUDIA GÓMEZ VERDUGO
 Directora General de la Administración del Patrimonio de la Beneficencia Pública



GOBIERNO DEL ESTADO DE QUINTANA ROO
 FORMATO EVALUATORIO PROGRAMÁTICO DEL SIPPRES FESIPPRES-01
 INDICADORES



TRIMESTRE				FECHA
1	2	3	4	13/01/2025

Variable	Calendario Modificado												Total
	Enero	Febrero	Marzo	Abril	Mayo	Junio	Julio	Agosto	Septiembre	Octubre	Noviembre	Diciembre	
DENOMINADOR	1.000	1.000	1.930.000	1.000	1.000	3.745.000	1.000	1.000	2.976.000	1.000	1.000	1.210.000	9.861.000
Variable	Calendario Ejecutado												Total
	Enero	Febrero	Marzo	Abril	Mayo	Junio	Julio	Agosto	Septiembre	Octubre	Noviembre	Diciembre	
NUMERADOR	0.000	0.000	1.545.000	0.000	0.000	2.165.000	0.000	0.000	2.697.000	0.000	0.000	1.000.000	7.397.000
DENOMINADOR	1.000	1.000	1.930.000	1.000	1.000	3.745.000	1.000	1.000	2.976.000	1.000	1.000	1.210.000	9.861.000

AVANCES PROGRAMÁTICOS										VARIACIÓN	
Modificado	Trimestral			Acumulado			Trimestral			Observaciones	
	Ejecutado	Nivel de Cumplimiento	Modificado	Ejecutado	Nivel de Cumplimiento	Modificado	Nivel de Cumplimiento	Numerador	Denominador		
abs	82.649	90.909	90.914	abs	100.000	75.013	%	82.510	%	-9.091	0.000
%											
En este trimestre existe una variación del -9.09% en relación a la meta programada con un nivel de cumplimiento del 82%											

RESULTADOS		
Meta Anual Equivalente	Color del Semáforo	Observaciones
82.649	AMARILLO	En Este trimestre se Alcanzo un nivel de cumplimiento del 82% de la meta Programada, sin embargo hubo entrega de funcionales que no estaba programadas para este trimestre los cuales consisten en: 300 zapatos ortopédicos y 77 aparatos ortopédicos

LIC. LIDIA GRISSEL GÓMEZ ALCOCER
 DIRECTORA DE DESARROLLO SOCIAL


LIC. LIDIA GRISSEL GÓMEZ ALCOCER
 DIRECTORA DE DESARROLLO SOCIAL

CLAUDIA GÓMEZ VERDÚZCO
 Directora General de la Administración del Patrimonio de la Beneficencia Pública

Autorizó

Revisó

Elaboró



GOBIERNO DEL ESTADO DE QUINTANA ROO
 FORMATO EVALUATORIO PROGRAMÁTICO DEL SIPRES FESIPRES-01
 INDICADORES



TRIMESTRE				FECHA
1	2	3	4	10/01/2025

INSTITUCIÓN: 211114219 - Administración del Patrimonio de la Beneficencia Pública del Estado de Quintana Roo
PROGRAMA PRESUPUESTARIO: S008 - Beneficencia Pública
UNIDAD RESPONSABLE: 1219-1402 - Dirección de Desarrollo Social
ACTIVIDAD: F.P.C02.A02 - Gestión y entrega de lentes de armazón, cirugías de cataratas y pterigion del programa Transformamos tu Visión para fortalecer los servicios de salud.

Indicador		IDENTIFICACIÓN DEL INDICADOR	
		202 - Porcentaje de lentes de armazón y lentes intraoculares entregados a los beneficiarios que lo requieren	
VARIABLES			
NUMERADOR	Numero de lentes y lentes intraoculare	Unidad de Medida del Numerador	163 - Lentes
DENOMINADOR	total de lentes y lentes intraoculares solicitados	Unidad de Medida del Denominador	163 - Lentes

METAS										
Linea Base	Año Meta	Meta Programada en el Año	Tipo de Meta	Comportamiento de: Indicador hacia la Meta	Tipo de Método		Sematización			
					ACUMULATIVA	ASCENDENTE	Verde	Amarillo	Rojo	
83.000	2024	90.009	ACUMULATIVA	ASCENDENTE	PORCENTAJE	85.509	94.509	81.008	85.508	81.007
Valor: 83.000										

Variable	Calendario Programado												
	Enero	Febrero	Marzo	Abril	Mayo	Junio	Julio	Agosto	Septiembre	Octubre	Noviembre	Diciembre	Total
NUMERADOR	0.000	0.000	1.000.000	0.000	0.000	2.000.000	0.000	0.000	2.000.000	0.000	0.000	1.000.000	6.000.000
DENOMINADOR	1.000	1.000	1.111.000	1.000	1.000	2.222.000	1.000	1.000	2.222.000	1.000	1.000	1.111.000	6.666.000

Variable	Calendario Modificado												
	Enero	Febrero	Marzo	Abril	Mayo	Junio	Julio	Agosto	Septiembre	Octubre	Noviembre	Diciembre	Total
NUMERADOR	0.000	0.000	1.000.000	0.000	0.000	2.000.000	0.000	0.000	2.000.000	0.000	0.000	1.000.000	6.000.000
DENOMINADOR	1.000	1.000	1.111.000	1.000	1.000	2.222.000	1.000	1.000	2.222.000	1.000	1.000	1.111.000	6.666.000

LIC. LIDIA GRICEL GÓMEZ ALCOCER
 DIRECTORA DE DESARROLLO SOCIAL

LIC. LIDIA GRICEL GÓMEZ ALCOCER
 DIRECTORA DE DESARROLLO SOCIAL

CLAUDIA GÓMEZ VERDUZCO
 Directora General de la Administración del Patrimonio de la Beneficencia Pública

Elaboró Revisó Autorizó



GOBIERNO DEL ESTADO DE QUINTANA ROO
 FORMATO EVALUATORIO PROGRAMÁTICO DEL SIPPRES FESIPPRES-01
 INDICADORES



TRIMESTRE			
1	2	3	4

FECHA	
10/01/2025	

Variable	Calendario Modificado												Total
	Enero	Febrero	Marzo	Abril	Mayo	Junio	Julio	Agosto	Septiembre	Octubre	Noviembre	Diciembre	
DENOMINADOR	1.000	1.000	1.111.000	1.000	1.000	2.222.000	1.000	1.000	2.222.000	1.000	1.000	1.111.000	6.666.000
Variable	Calendario Ejecutado												Total
	Enero	Febrero	Marzo	Abril	Mayo	Junio	Julio	Agosto	Septiembre	Octubre	Noviembre	Diciembre	
NUMERADOR	0.000	0.000	990.000	0.000	0.000	2.000.000	0.000	0.000	2.000.000	0.000	0.000	1.000.000	5.990.000
DENOMINADOR	1.000	1.000	1.111.000	1.000	1.000	2.222.000	1.000	1.000	2.222.000	1.000	1.000	1.111.000	6.666.000

AVANCES PROGRAMÁTICOS										VARIACIÓN		
Modificado	Trimestral					Acumulado					Trimestral	
	abs	%	Nivel de Cumplimiento	Ejecutado	Modificado	abs	%	Nivel de Cumplimiento	Ejecutado	Modificado	Numerador	Denominador
90.009	90.009	100.000	100.000	90.009	90.009	100.000	100.000	89.859	99.833	99.833	0.000	0.000
Observaciones												
En este trimestre no existe variación, debido que se alcanzo un 100% de nivel de cumplimiento												

RESULTADOS		Observaciones
Meta Anual Equivalente	90.009	Se alcanzo el 100 % de la Meta Programada en este 4to trimestre.
Color del Semáforo	VERDE	

Lidia Grisel Gomez Alcocer
 LIC. LIDIA GRICEL GOMEZ ALCOCER
 DIRECTORA DE DESARROLLO SOCIAL


Elaboró

Lidia Grisel Gomez Alcocer
 LIC. LIDIA GRICEL GOMEZ ALCOCER
 DIRECTORA DE DESARROLLO SOCIAL

Revisó

Claudia Gomez Verdusco
 CLAUDIA GOMEZ VERDUSCO
 Directora General de la Administración del Patrimonio de la Beneficencia Pública

Autorizó



GOBIERNO DEL ESTADO DE QUINTANA ROO
 FORMATO EVALUATORIO PROGRAMÁTICO DEL SIPRES FESIPRES-01



INDICADORES

TRIMESTRE			
1	2	3	4

FECHA	
10/01/2025	

INDICADOR: 2111114219 - Administración del Patrimonio de la Beneficencia Pública del Estado de Quintana Roo
PROGRAMA PRESUPUESTARIO: S008 - Beneficencia Pública
UNIDAD RESPONSABLE: 1219-1402 - Dirección de Desarrollo Social
PROPÓSITO: F.P. - Personas en situación de vulnerabilidad atendidos a través de los programas asistenciales

IDENTIFICACIÓN DEL INDICADOR
 9 - Porcentaje de personas en situación de vulnerabilidad atendidas a través de los programas asistenciales

VARIABLES	
NUMERADOR	Solicitudes atendidas
DENOMINADOR	Solicitudes Recibidas

Unidad de Medida del Numerador	211 - Persona Beneficiaria
Unidad de Medida del Denominador	211 - Persona Beneficiaria

METAS	
Línea Base	Meta Programada
Año: 2022	en el Año
Valor: 85.000	2024
	90.000
	ACUMULATIVA
	ASCENDENTE
	PORCENTAJE
	Verde
	86.366
	Amarrillo
	81.821
	Rojo
	86.365
	81.820
	95.458

Variable	Calendario Programado												
	Enero	Febrero	Marzo	Abril	Mayo	Junio	Julio	Agosto	Septiembre	Octubre	Noviembre	Diciembre	Total
NUMERADOR	0.000	0.000	0.000	0.000	0.000	0.000	0.000	0.000	0.000	0.000	0.000	0.000	15.215.000
DENOMINADOR	1.000	1.000	1.000	1.000	1.000	1.000	1.000	1.000	1.000	1.000	1.000	1.000	16.736.000

Variable	Calendario Modificado												
	Enero	Febrero	Marzo	Abril	Mayo	Junio	Julio	Agosto	Septiembre	Octubre	Noviembre	Diciembre	Total
NUMERADOR	0.000	0.000	0.000	0.000	0.000	0.000	0.000	0.000	0.000	0.000	0.000	0.000	15.215.000

LIC. LIDIA GRICEL GÓMEZ ALCOCER
 DIRECTORA DE DESARROLLO SOCIAL

LIC. LIDIA GRICEL GÓMEZ ALCOCER
 DIRECTORA DE DESARROLLO SOCIAL

CLAUDIA GÓMEZ VERDUZCO
 Directora General de la Administración del Patrimonio de la Beneficencia Pública

Elaboró **Revisó** **Autorizó**



GOBIERNO DEL ESTADO DE QUINTANA ROO
 FORMATO EVALUATORIO PROGRAMÁTICO DEL SIPRES FESIPRES-01
 INDICADORES



TRIMESTRE			
1	2	3	4

FECHA
10/01/2025

Variable	Calendario Modificado												
	Enero	Febrero	Marzo	Abril	Mayo	Junio	Julio	Agosto	Septiembre	Octubre	Noviembre	Diciembre	Total
DENOMINADOR	1.000	1.000	1.000	1.000	1.000	1.000	1.000	1.000	1.000	1.000	1.000	16.736.000	16.736.000

Variable	Calendario Ejecutado												
	Enero	Febrero	Marzo	Abril	Mayo	Junio	Julio	Agosto	Septiembre	Octubre	Noviembre	Diciembre	Total
NUMERADOR	0.000	0.000	0.000	0.000	0.000	0.000	0.000	0.000	0.000	0.000	0.000	12.711.000	12.711.000
DENOMINADOR	1.000	1.000	1.000	1.000	1.000	1.000	1.000	1.000	1.000	1.000	1.000	16.736.000	16.736.000

AVANCES PROGRAMÁTICOS									
Modificado	Trimestral			Acumulado			- VARIACIÓN		
	Ejecutado	Nivel de Cumplimiento	Modificado	Ejecutado	Nivel de Cumplimiento	Modificado	Nivel de Cumplimiento	Numerador	Denominador
abs	75.950	83.543	90.912	75.950	83.543	83.543	%	%	%
%	75.950	83.543	90.912	75.950	83.543	83.543	%	%	%
abs	75.950	83.543	90.912	75.950	83.543	83.543	%	%	%
%	75.950	83.543	90.912	75.950	83.543	83.543	%	%	%
Observaciones									
En este trimestre hubo una variación del -16.45% con respecto a la meta programada									

RESULTADOS	
Meta Anual Equivalente	Color del Semáforo
75.950	ROJO

Se logró un nivel de cumplimiento del 84% programada a nivel Propósito de todos los programa asistenciales

LIC. LIDIA GRICEL GÓMEZ ALCOCER
 DIRECTORA DE DESARROLLO SOCIAL

LIC. LIDIA GRICEL GÓMEZ ALCOCER
 DIRECTORA DE DESARROLLO SOCIAL

CLAUDIA GÓMEZ VERDUZCO
 Directora General de la Administración del Patrimonio de la Beneficencia Pública

Elaboró

Revisó

Autorizó

