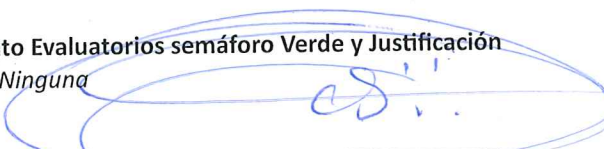




Nombre del Medio de Verificación: M001 ADMINISTRACIÓN RESPONSABLE DE LOS RECURSOS	
Clave y nombre de la Dependencia:	1219 administración del Patrimonio de la Beneficencia Publica en el Estado de Quintana Roo
Programa Presupuestario:	M001 - Administración Responsable de los Recursos
Resumen narrativo del nivel reportado:	Unidades Responsables Sustantivas, con oportuna Asistencia administrativa y de apoyo para el cumplimiento de sus metas programadas.
Indicador:	Porcentaje de cumplimiento programático trimestral de metas con semáforo verde de las Unidades Responsables Sustantivas Institucionales
Método de Cálculo:	[Número de Indicadores de Componentes y Actividades de los Programas Presupuestarios Sustantivos Institucionales que alcanzan metas satisfactorias (rango verde) de acuerdo con su semaforización cada trimestre del 2024. / Número total de Indicadores de Componentes y Actividades programados en los Programas Presupuestarios Sustantivos Institucionales durante cada trimestre del 2024.] X 100
Trimestre reportado:	3er. Trimestre
Liga de Publicación del Medio de Verificación:	https://qroo.gob.mx/apabep/index.php/programa-presupuestario-2024/
Unidad Responsable del Indicador:	Dirección de Administración, Finanzas, de Archivos y Mejora Regulatoria
Datos de las Variables reportadas: Numerador: Total de indicadores de Componentes y Actividades en los Programas Presupuestarios sustantivos de la Administración del Patrimonio de la Beneficencia Pública que alcanzan metas satisfactorias (rango verde) de acuerdo con su semaforización Denominador: Total de indicadores de Componentes y Actividades en los Programas Presupuestarios sustantivos de la Administración del Patrimonio de la Beneficencia Pública Descripción de los resultados: En este Tercer trimestre se alcanzó un 92% de cumplimiento de las metas programadas. Tipo de Evidencia: Formato Evaluatorios semáforo Verde y Justificación <i>Desarrollar la Evidencia: Ninguna</i>	
 Lic. Oliver Neftali Morales Solís Director de Administración, Finanzas, de Archivos y Mejora Regulatoria	



GOBIERNO DEL ESTADO DE QUINTANA ROO
 FORMATO EVALUATORIO PROGRAMÁTICO DEL SIPRES FESIPRES-01
 INDICADORES

FECHA			
09/10/2024			

TRIMESTRE			
1	2	3	4

INSTITUCIÓN: 211114219 - Administración del Patrimonio de la Beneficencia Pública del Estado de Quintana Roo
PROGRAMA PRESUPUESTARIO: S008 - Beneficencia Pública
UNIDAD RESPONSABLE: 1219-1402 - Dirección de Desarrollo Social
COMPONENTE: F.P.C01 - Apoyos complementarios a la Salud otorgado

IDENTIFICACIÓN DEL INDICADOR

Indicador	01 - porcentaje de personas atendidas que recibieron el apoyo complementario	
VARIABLES		
NUMERADOR	Numero de Beneficiario reciben el apoyo	Unidad de Medida del Numerador 211 - Persona Beneficiaria
DENOMINADOR	Numero de Beneficiario solicitan el apoyo	Unidad de Medida del Denominador 211 - Persona Beneficiaria

METAS

Linea Base	Año Meta	Meta Programada en el Año	Tipo de Meta	Comportamiento del Indicador hacia la Meta	Tipo de Método	Sematización			Rojo				
						Verde	Amarillo						
Año:	2023	83.000	2024	90.909	ACUMULATIVA	ASCENDENTE	PORCENTAJE	86.364	95.455	81.818	86.363	81.817	95.455

Calendario Programado

Variable	Enero	Febrero	Marzo	Abril	Mayo	Junio	Julio	Agosto	Septiembre	Octubre	Noviembre	Diciembre	Total
NUMERADOR	0.000	0.000	1.080.000	0.000	0.000	1.650.000	0.000	0.000	1.610.000	0.000	0.000	1.060.000	5.400.000
DENOMINADOR	1.000	1.000	1.188.000	1.000	1.000	1.815.000	1.000	1.000	1.771.000	1.000	1.000	1.166.000	5.940.000

Calendario Modificado

Variable	Enero	Febrero	Marzo	Abril	Mayo	Junio	Julio	Agosto	Septiembre	Octubre	Noviembre	Diciembre	Total
NUMERADOR	0.000	0.000	1.080.000	0.000	0.000	1.650.000	0.000	0.000	1.610.000	0.000	0.000	1.060.000	5.400.000

LIC. LIDIA GRICEL GÓMEZ ALCOCER
 DIRECTORA DE DESARROLLO SOCIAL
 Elaboró

LIC. LIDIA GRICEL GÓMEZ ALCOCER
 DIRECTORA DE DESARROLLO SOCIAL
 Revisó

CLAUDIA GÓMEZ VERDUZCO
 Directora General de la Administración del Patrimonio de la Beneficencia Pública
 Autorizó

GOBIERNO DEL ESTADO DE QUINTANA ROO
 FORMATO EVALUATORIO PROGRAMÁTICO DEL SIPRES FESIPRES-01
 INDICADORES



TRIMESTRE			
1	2	3	4

FECHA	
09/10/2024	

Variable	Calendario Modificado												Total
	Enero	Febrero	Marzo	Abril	Mayo	Junio	Julio	Agosto	Septiembre	Octubre	Noviembre	Diciembre	
DENOMINADOR	1.000	1.000	1,188.000	1.000	1.000	1,815.000	1.000	1.000	1,771.000	1.000	1.000	1,166.000	5,940.000
Variable	Calendario Ejecutado												Total
	Enero	Febrero	Marzo	Abril	Mayo	Junio	Julio	Agosto	Septiembre	Octubre	Noviembre	Diciembre	
NUMERADOR	0.000	0.000	1,076.000	0.000	0.000	1,650.000	0.000	0.000	1,600.000	0.000	0.000	0.000	4,326.000
DENOMINADOR	1.000	1.000	1,188.000	1.000	1.000	1,815.000	1.000	1.000	1,771.000	1.000	1.000	1.000	4,774.000

Variable	AVANCES PROGRAMÁTICOS						VARIACIÓN	
	Acumulado			Trimestral			Numerador	Denominador
	Ejecutado	Modificado	Nivel de Cumplimiento	Ejecutado	Modificado	Nivel de Cumplimiento		
abs	90.344	90.909	99.379	90.616	90.909	99.677	-0.621	0.000
%	99.344	99.379	100.000	99.677	99.677	99.677	-0.621	0.000
Observaciones								
En este trimestre existió una variación de -0.621 en relación a la meta programada logrando el 99 %								

RESULTADOS		Observaciones
Meta Anual Equivalente	90.344	Color del Semáforo
	VERDE	
En este trimestre se llegó a un nivel de cumplimiento del 99% de la meta programada.		


LIC. LIDIA GRICEL GÓMEZ ALCOCER
 DIRECTORA DE DESARROLLO SOCIAL

LIC. LIDIA GRICEL GÓMEZ ALCOCER
 DIRECTORA DE DESARROLLO SOCIAL

CLAUDIA GÓMEZ VERDUGO
 Directora General de la Administración del Patrimonio de la Beneficencia Pública
 Autorizó

Revisó

Elaboró



GOBIERNO DEL ESTADO DE QUINTANA ROO
FORMATO EVALUATORIO PROGRAMÁTICO DEL SIPRES FESIPPRES-01
INDICADORES



FECHA	
08/10/2024	

TRIMESTRE			
1	2	3	4

INSTITUCIÓN: 211114219 - Administración del Patrimonio de la Beneficiencia Pública del Estado de Quintana Roo
PROGRAMA PRESUPUESTARIO: S008 - Beneficiencia Pública
UNIDAD RESPONSABLE: 1219-1402 - Dirección de Desarrollo Social
ACTIVIDAD: F.P.C01.A03 - Gestión y entrega de kits dentales que requiera el beneficiario del Programa Unidas y Unidos para Transformar Sonrisas, para fortalecer los servicios de salud.

IDENTIFICACIÓN DEL INDICADOR	
Indicador	003 - Porcentaje de kit dentales entregados a los beneficiarios que lo requieren
VARIABLES	
NUMERADOR	Numero de apoyo de kits dentales entregados
DENOMINADOR	total de kits dentales solicitados
Unidad de Medida del Numerador	327 - Kits
Unidad de Medida del Denominador	327 - Kits

METAS					
Linea Base	Año Meta	Meta Programada en el Año	Tipo de Meta	Comportamiento del Indicador hacia la Meta	
				ASCENDENTE	PORCENTAJE
2023	83.000	90.909	ACUMULATIVA	86.364	95.455
Valor:	83.000	2024		81.818	86.363

Variable	Sematización												Total
	Verde			Amarillo			Rojo						
	Enero	Febrero	Marzo	Abril	Mayo	Junio	Julio	Agosto	Septiembre	Octubre	Noviembre	Diciembre	
NUMERADOR	0.000	0.000	1.000.000	0.000	0.000	1.500.000	0.000	0.000	1.500.000	0.000	0.000	0.000	5.000.000
DENOMINADOR	1.000	1.000	1.100.000	1.000	1.000	1.650.000	1.000	1.000	1.650.000	1.000	1.000	1.000	5.500.000

Variable	Calendario Programado												Total
	Calendario Modificado												
	Enero	Febrero	Marzo	Abril	Mayo	Junio	Julio	Agosto	Septiembre	Octubre	Noviembre	Diciembre	
NUMERADOR	0.000	0.000	1.000.000	0.000	0.000	1.500.000	0.000	0.000	1.500.000	0.000	0.000	0.000	5.000.000

LIC. LIDIA GRICEL GÓMEZ ALCOCER
 DIRECTORA DE DESARROLLO SOCIAL

LIC. LIDIA GRICEL GÓMEZ ALCOCER
 DIRECTORA DE DESARROLLO SOCIAL

CLAUDIA GÓMEZ VERDUGO
 Autorizó

GOBIERNO DEL ESTADO DE QUINTANA ROO
 FORMATO EVALUATORIO PROGRAMÁTICO DEL SIPRES FESIPRES-01
 INDICADORES



TRIMESTRE			
1	2	3	4

FECHA	
08/10/2024	

Variable	Calendario Modificado												Total
	Enero	Febrero	Marzo	Abril	Mayo	Junio	Julio	Agosto	Septiembre	Octubre	Noviembre	Diciembre	
DENOMINADOR	1.000	1.000	1,100.000	1.000	1.000	1,650.000	1.000	1.000	1,650.000	1.000	1.000	1,100.000	5,500.000
Variable	Calendario Ejecutado												Total
	Enero	Febrero	Marzo	Abril	Mayo	Junio	Julio	Agosto	Septiembre	Octubre	Noviembre	Diciembre	
NUMERADOR	0.000	0.000	1,000.000	0.000	0.000	1,500.000	0.000	0.000	1,500.000	0.000	0.000	0.000	4,000.000
DENOMINADOR	1.000	1.000	1,100.000	1.000	1.000	1,650.000	1.000	1.000	1,650.000	1.000	1.000	1.000	4,400.000

AVANCES PROGRAMÁTICOS

Trimestral	Acumulado				Trimestral			
	Ejecutado	Nivel de Cumplimiento	Modificado	Ejecutado	Nivel de Cumplimiento	Numerador	Denominador	%
abs	90.909	100.000	90.909	90.909	100.000	100.000	0.000	0.000
%	90.909	100.000	90.909	90.909	100.000	100.000	0.000	0.000

RESULTADOS

Meta Anual Equivalente	90.909	Color del Semáforo	VERDE	Observaciones
Se alcanzo la meta programada para este trimestre, con un nivel de cumplimiento del 100 %				

LIC. LIDIA GRICEL GÓMEZ ALCOCCER
 DIRECTORA DE DESARROLLO SOCIAL

LIC. LIDIA GRICEL GÓMEZ ALCOCCER
 DIRECTORA DE DESARROLLO SOCIAL

CLAUDIA GÓMEZ VERDUZCO
 Autorizó

Directora General de la Administración del Patrimonio de la Beneficencia Pública

Revisó

Elaboró



SEFIPLAN
 SISTEMA FEDERAL DE INGRESOS PÚBLICOS

GOBIERNO DEL ESTADO DE QUINTANA ROO
FORMATO EVALUATORIO PROGRAMÁTICO DEL SIPPRES FESIPPRES-01
INDICADORES



TRIMESTRE			
1	2	3	4

FECHA	
08/10/2024	

INSTITUCIÓN: 2111114219 - Administración del Patrimonio de la Beneficencia Pública del Estado de Quintana Roo
PROGRAMA PRESUPUESTARIO: S008 - Beneficencia Pública
UNIDAD RESPONSABLE: 1219-1402 - Dirección de Desarrollo Social
ACTIVIDAD: F.P.C01.A02 - Adquisición y entrega de medicamentos básicos de uso común que requiera el Beneficiario del programa Unidas y Unidos para salvar una vida, para fortalecer los servicios de salud.

Indicador		002 - Porcentaje de medicamentos entregados a los beneficiarios que lo requieren	
NUMERADOR	Numero de apoyos de medicamentos entregados	Unidad de Medida del Numerador	328 - Medicamento(s)
DENOMINADOR	total de medicamentos solicitados	Unidad de Medida del Denominador	328 - Medicamento(s)

Linea Base		Año Meta	Meta Programada en el Año	Tipo de Meta	Comportamiento del Indicador hacia la Meta	Tipo de Método	SEMÁFORO	
Año:	2023						Verde	86.364
Valor:	83.000	2024	90.909	ACUMULATIVA	ASCENDENTE	PORCENTAJE		86.363
								81.817
								95.455

Variable	Calendario Programado												
	Enero	Febrero	Marzo	Abril	Mayo	Junio	Julio	Agosto	Septiembre	Octubre	Noviembre	Diciembre	Total
NUMERADOR	0.000	0.000	35.000	0.000	0.000	70.000	0.000	0.000	60.000	0.000	0.000	35.000	200.000
DENOMINADOR	1.000	1.000	38.000	1.000	1.000	77.000	1.000	1.000	66.000	1.000	1.000	39.000	220.000

Variable	Calendario Modificado												
	Enero	Febrero	Marzo	Abril	Mayo	Junio	Julio	Agosto	Septiembre	Octubre	Noviembre	Diciembre	Total
NUMERADOR	0.000	0.000	35.000	0.000	0.000	70.000	0.000	0.000	60.000	0.000	0.000	35.000	200.000
DENOMINADOR	1.000	1.000	38.000	1.000	1.000	77.000	1.000	1.000	66.000	1.000	1.000	39.000	220.000

LIC. LIDIA GRICEL GÓMEZ ALCOCER
 DIRECTORA DE DESARROLLO SOCIAL

LIC. LIDIA GRICEL GÓMEZ ALCOCER
 DIRECTORA DE DESARROLLO SOCIAL

CLAUDIA GÓMEZ VERDUZCO
 Directora General de la Administración del Patrimonio de la Beneficencia Pública

Elaboró Revisó Autorizó



GOBIERNO DEL ESTADO DE QUINTANA ROO
 FORMATO EVALUATORIO PROGRAMÁTICO DEL SIPRES FESIPRES-01
 INDICADORES



TRIMESTRE			
1	2	3	4

FECHA	
08/10/2024	

Variable	Calendario Modificado												
	Enero	Febrero	Marzo	Abril	Mayo	Junio	Julio	Agosto	Septiembre	Octubre	Noviembre	Diciembre	Total
DENOMINADOR	1.000	1.000	38.000	1.000	1.000	77.000	1.000	1.000	66.000	1.000	1.000	39.000	220.000
Variable	Calendario Ejecutado												
	Enero	Febrero	Marzo	Abril	Mayo	Junio	Julio	Agosto	Septiembre	Octubre	Noviembre	Diciembre	Total
NUMERADOR	0.000	0.000	35.000	0.000	0.000	70.000	0.000	0.000	60.000	0.000	0.000	0.000	165.000
DENOMINADOR	1.000	1.000	38.000	1.000	1.000	77.000	1.000	1.000	66.000	1.000	1.000	1.000	181.000

AVANCES PROGRAMÁTICOS									
Modificado	Acumulado					Trimestral			
	Ejecutado	Modificado	Ejecutado	Nivel de Cumplimiento	Denominador	Ejecutado	Nivel de Cumplimiento	Denominador	Observaciones
90.909	abs	91.160	abs	100.276	91.160	100.276	100.000	0.000	En este trimestre no hubo variación ya que se cumplió la meta al 90%
	%	91.160	%	100.276	91.160	100.276	100.000	0.000	

RESULTADOS	
Meta Anual Equivalente	Color del Semáforo
90.909	VERDE
En este trimestre se alcanzó el 100% de cumplimiento de la meta programada en este trimestre.	

[Signature]
 LIC. LIDIA GRICEL GÓMEZ ALCOCER
 DIRECTORA DE DESARROLLO SOCIAL


[Signature]
 LIC. LIDIA GRICEL GÓMEZ ALCOCER
 DIRECTORA DE DESARROLLO SOCIAL

[Signature]
 CLAUDIA GÓMEZ VERDUZCO
 Directora General de la Administración del Patrimonio de la Beneficencia Pública

Elaboró

Revisó

Autorizó



GOBIERNO DEL ESTADO DE QUINTANA ROO
FORMATO EVALUATORIO PROGRAMÁTICO DEL SIPPRES FESIPPRES-01
INDICADORES



TRIMESTRE			
1	2	3	4

FECHA
08/10/2024

INSTITUCIÓN: 2111114219 - Administración del Patrimonio de la Beneficencia Pública del Estado de Quintana Roo
PROGRAMA PRESUPUESTARIO: S008 - Beneficencia Pública
UNIDAD RESPONSABLE: 1219-1402 - Dirección de Desarrollo Social
ACTIVIDAD: F.P.CO1.A01 - Gestión y entrega de insumos y servicios médicos a la salud que requiera el beneficiario del programa Unidades y Unidos por una Esperanza, para fortalecer los servicios de salud.

IDENTIFICACIÓN DEL INDICADOR	
Indicador	001 - Porcentaje de equipo médico y atención médica otorgado a los beneficiarios que lo requieren
VARIABLES	
NUMERADOR	Numero de equipo medico y atención médica otorgada
DENOMINADOR	total de equipo ,medico y atención médico solicitados

METAS									
Linea Base	Año Meta	Meta Programada en el Año	Tipo de Meta	Comportamiento del Indicador hacia la Meta	Tipo de Método	Sematforización			
2023	2024	90.747	ACUMULATIVA	ASCENDENTE	PORCENTAJE	Verde	Amarillo	Roj	Valor
83.000	83.000	90.747	ACUMULATIVA	ASCENDENTE	86.210	86.210	81.673	86.209	81.672
95.285	86.210	81.673	86.209	81.672	95.285	81.672	86.209	81.672	95.286

Variable	Calendario Programado												
	Enero	Febrero	Marzo	Abril	Mayo	Junio	Julio	Agosto	Septiembre	Octubre	Noviembre	Diciembre	Total
NUMERADOR	0.000	0.000	60.000	0.000	0.000	100.000	0.000	0.000	70.000	0.000	0.000	25.000	255.000
DENOMINADOR	1.000	1.000	66.000	1.000	1.000	111.000	1.000	1.000	77.000	1.000	1.000	27.000	281.000

Variable	Calendario Modificado												
	Enero	Febrero	Marzo	Abril	Mayo	Junio	Julio	Agosto	Septiembre	Octubre	Noviembre	Diciembre	Total
NUMERADOR	0.000	0.000	60.000	0.000	0.000	100.000	0.000	0.000	70.000	0.000	0.000	25.000	255.000

LIC. LIDIA GRICEL GÓMEZ ALCOCER

LIC. LIDIA GRICEL GÓMEZ ALCOCER

CLAUDIA GÓMEZ VERDUCO

DIRECTORA DE DESARROLLO SOCIAL


DIRECTORA DE DESARROLLO SOCIAL

Directora General de la Administración del Patrimonio de la Beneficencia Pública

Elaboró

Revisó

Autorizó



GOBIERNO DEL ESTADO DE QUINTANA ROO
 FORMATO EVALUATORIO PROGRAMÁTICO DEL SIPPRES FESIPPRES-01
 INDICADORES



TRIMESTRE			
1	2	3	4

FECHA	
08/10/2024	

Variable	Calendario Modificado												Total
	Enero	Febrero	Marzo	Abril	Mayo	Junio	Julio	Agosto	Septiembre	Octubre	Noviembre	Diciembre	
DENOMINADOR	1.000	1.000	66.000	1.000	1.000	111.000	1.000	1.000	77.000	1.000	1.000	27.000	281.000

Variable	Calendario Ejecutado												Total
	Enero	Febrero	Marzo	Abril	Mayo	Junio	Julio	Agosto	Septiembre	Octubre	Noviembre	Diciembre	
NUMERADOR	0.000	0.000	60.000	0.000	0.000	100.000	0.000	0.000	70.000	0.000	0.000	0.000	230.000
DENOMINADOR	1.000	1.000	66.000	1.000	1.000	111.000	1.000	1.000	77.000	1.000	1.000	1.000	254.000

AVANCES PROGRAMÁTICOS										VARIACIÓN		
Modificado	abs	%	Ejecutado		Modificado		Ejecutado		Nivel de Cumplimiento		Trimestral	
			abs	%	abs	%	abs	%	Numerador	Denominador		
90.909	90.909	100,000	90.551	99,784	90.551	99,784	90.551	99,784	100,000	0,000	0,000	0,000
Observaciones												
En este trimestre se logró el cumplimiento de la meta por lo que no existió variación entre el numerador y denominador												

RESULTADOS	
Meta Anual Equivalente	Color del Semáforo
90,747	VERDE
En este trimestre, se cumplió con el 100% de la Meta Programada.	

[Signature]
 LIC. LIDIA GRICEL GÓMEZ ALCOCER

DIRECTORA DE DESARROLLO SOCIAL

Elaboró

[Signature]
 LIC. LIDIA GRICEL GÓMEZ ALCOCER

DIRECTORA DE DESARROLLO SOCIAL

Revisó

[Signature]
 CLAUDIA GÓMEZ VERDUZCO

Directora General de la Administración del Patrimonio de la Beneficiencia Pública

Autorizó



GOBIERNO DEL ESTADO DE QUINTANA ROO
FORMATO EVALUATORIO PROGRAMÁTICO DEL SIPRES FESIPRES-01
INDICADORES



TRIMESTRE			
1	2	3	4

FECHA	
08/10/2024	

INSTITUCIÓN: 211114219 - Administración del Patrimonio de la Beneficencia Pública del Estado de Quintana Roo
PROGRAMA PRESUPUESTARIO: S008 - Beneficencia Pública
UNIDAD RESPONSABLE: 1219-1402 - Dirección de Desarrollo Social
COMPONENTE: F.P.C02 - Apoyos en contribución a la discapacidad otorgado


Indicador		IDENTIFICACIÓN DEL INDICADOR	
02 - Porcentaje de personas atendidas que recibieron el apoyo contribuido a la salud		Unidad de Medida del Numerador	211 - Persona Beneficiaria
VARIABLES		Unidad de Medida del Denominador	211 - Persona Beneficiaria
NUMERADOR	Numero de Beneficiario reciben el apoyo		
DENOMINADOR	Numero de Beneficiario solicitan el apoyo		

Linea Base		Comportamiento del Indicador hacia la Meta		Tipo de Meta		Tipo de Método		Semaforización	
Año:	Valor:	Año Meta	Meta Programada en el Año	ACUMULATIVA	ASCENDENTE	PORCENTAJE	Verde	Amarillo	Rojo
2023	83.000	2024	90.914				86.368	81.822	86.367
									95.480

Variable	Calendario Programado												Total
	Enero	Febrero	Marzo	Abril	Mayo	Junio	Julio	Agosto	Septiembre	Octubre	Noviembre	Diciembre	
NUMERADOR	0.000	0.000	1.755.000	0.000	0.000	3.405.000	0.000	0.000	2.705.000	0.000	0.000	1.100.000	8.965.000
DENOMINADOR	1.000	1.000	1.930.000	1.000	1.000	3.745.000	1.000	1.000	2.976.000	1.000	1.000	1.210.000	9.861.000

Variable	Calendario Modificado												Total
	Enero	Febrero	Marzo	Abril	Mayo	Junio	Julio	Agosto	Septiembre	Octubre	Noviembre	Diciembre	
NUMERADOR	0.000	0.000	1.755.000	0.000	0.000	3.405.000	0.000	0.000	2.705.000	0.000	0.000	1.100.000	8.965.000

Elaboró: LIC. LIDIA GRICEL GÓMEZ ALCOCER
Revisó: LIC. LIDIA GRICEL GÓMEZ ALCOCER
Autorizó: CLAUDIA GÓMEZ VERDUZCO
 Directora General de la Administración del Patrimonio de la Beneficencia Pública



GOBIERNO DEL ESTADO DE QUINTANA ROO
 FORMATO EVALUATORIO PROGRAMÁTICO DEL SIPRES FESIPRES-01
 INDICADORES



FECHA			
08/10/2024			

TRIMESTRE			
1	2	3	4

Variable	Calendario Modificado												Total
	Enero	Febrero	Marzo	Abril	Mayo	Junio	Julio	Agosto	Septiembre	Octubre	Noviembre	Diciembre	
DENOMINADOR	1.000	1.000	1.930.000	1.000	1.000	3.745.000	1.000	1.000	2.976.000	1.000	1.000	1.210.000	9.861.000
Variable	Calendario Ejecutado												Total
	Enero	Febrero	Marzo	Abril	Mayo	Junio	Julio	Agosto	Septiembre	Octubre	Noviembre	Diciembre	
NUMERADOR	0.000	0.000	1.545.000	0.000	0.000	2.155.000	0.000	0.000	2.697.000	0.000	0.000	0.000	6.397.000
DENOMINADOR	1.000	1.000	1.930.000	1.000	1.000	3.745.000	1.000	1.000	2.976.000	1.000	1.000	1.000	8.651.000

AVANCES PROGRAMÁTICOS										VARIACIÓN		
Modificado	abs	%	Modificado		Ejecutado		Nivel de Cumplimiento		Numerador	Denominador	%	Observaciones
			abs	%	abs	%	%	%				
90.894	90.625	99.704	90.914	100.001	73.945	81.336	81.335	-0.296	0.000			
Acumulado										Trimestral		

RESULTADOS		Observaciones
Meta Anual Equivalente	90.645	Color del Semáforo
	VERDE	En Este trimestre se Alcanzo un nivel de cumplimiento del 90% de la meta Programada.

[Signature]
 LIC. LIDIA GRICEL GÓMEZ ALCOCER
 DIRECTORA DE DESARROLLO SOCIAL


[Signature]
 LIC. LIDIA GRICEL GÓMEZ ALCOCER
 DIRECTORA DE DESARROLLO SOCIAL

[Signature]
 CLAUDIA GÓMEZ MERDUZCO
 Directora General de la Administración del Patrimonio de la Beneficiencia Pública

Elaboró

Revisó

Autorizó



GOBIERNO DEL ESTADO DE QUINTANA ROO
FORMATO EVALUATORIO PROGRAMÁTICO DEL SIPPRES FESIPPRES-01
INDICADORES



TRIMESTRE			
1	2	3	4

FECHA	
08/10/2024	

INSTITUCIÓN: 211114219 - Administración del Patrimonio de la Beneficencia Pública del Estado de Quintana Roo
PROGRAMA PRESUPUESTARIO: S008 - Beneficencia Pública
UNIDAD RESPONSABLE: 1219-1402 - Dirección de Desarrollo Social
ACTIVIDAD: F.P.C02.A01 - Gestión y entrega de aparatos auditivos del programa Transformamos tu Audición para fortalecer los servicios de salud.

Indicador		201 - Porcentaje de aparatos auditivos entregados	
IDENTIFICACIÓN DEL INDICADOR			
VARIABLES			
NUMERADOR	(Número de aparatos auditivos entregados)	Unidad de Medida del Numerador	25 - Aparato
DENOMINADOR	total de aparatos auditivos solicitados)	Unidad de Medida del Denominador	25 - Aparato

METAS												
Sematización												
Linea Base	Año Meta	Meta Programada en el Año	Tipo de Meta	Comportamiento del Indicador hacia la Meta	Tipo de Método	Verde				Rojo		
						ASCENDENTE	ACUMULATIVA	Mayo	Junio	Julio	Agosto	Septiembre
Valor:	83.000	2024	90.909	ACUMULATIVA	ASCENDENTE	PORCENTAJE	86.364	95.455	81.818	86.363	81.817	95.455

Calendario Programado													
Variable	Calendario Programado												
	Enero	Febrero	Marzo	Abril	Mayo	Junio	Julio	Agosto	Septiembre	Octubre	Noviembre	Diciembre	Total
NUMERADOR	0.000	0.000	5.000	0.000	0.000	5.000	0.000	0.000	5.000	0.000	0.000	0.000	15.000
DENOMINADOR	1.000	1.000	5.500	1.000	1.000	5.500	1.000	1.000	5.500	1.000	1.000	1.000	16.500

Calendario Modificado													
Variable	Calendario Modificado												
	Enero	Febrero	Marzo	Abril	Mayo	Junio	Julio	Agosto	Septiembre	Octubre	Noviembre	Diciembre	Total
NUMERADOR	0.000	0.000	5.000	0.000	0.000	5.000	0.000	0.000	5.000	0.000	0.000	0.000	15.000

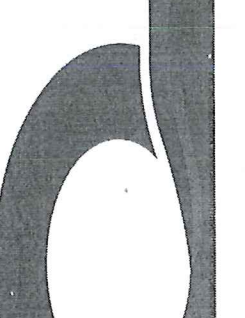
LIC. LIDIA GRICEL GÓMEZ ALCOCER
LIC. LIDIA GRICEL GÓMEZ ALCOCER

DIRECTORA DE DESARROLLO SOCIAL

Revisó

Autorizó

CLAUDIA GÓMEZ VERDUZCO
 Directora General de la Administración del Patrimonio de la Beneficencia Pública



GOBIERNO DEL ESTADO DE QUINTANA ROO
 FORMATO EVALUATORIO PROGRAMÁTICO DEL SIPRES FESIPRES-01
 INDICADORES



TRIMESTRE			
1	2	3	4

FECHA	
08/10/2024	

Variable	Calendario Modificado												Total
	Enero	Febrero	Marzo	Abril	Mayo	Junio	Julio	Agosto	Septiembre	Octubre	Noviembre	Diciembre	
DENOMINADOR	1.000	1.000	5.500	1.000	1.000	5.500	1.000	1.000	1.000	5.500	1.000	1.000	16.500
Variable	Calendario Ejecutado												Total
	Enero	Febrero	Marzo	Abril	Mayo	Junio	Julio	Agosto	Septiembre	Octubre	Noviembre	Diciembre	
NUMERADOR	0.000	0.000	5.000	0.000	0.000	5.000	0.000	0.000	5.000	0.000	0.000	0.000	15.000
DENOMINADOR	1.000	1.000	5.500	1.000	1.000	5.500	1.000	1.000	5.500	1.000	1.000	1.000	16.500

AVANCES PROGRAMÁTICOS										VARIACIÓN	
Trimestral	Acumulado					Trimestral					
	Ejecutado	Modificado	Nivel de Cumplimiento	Ejecutado	Nivel de Cumplimiento	Denominador	Observaciones	Denominador	Observaciones	Denominador	%
abs	90.909	90.909	100.000	90.909	100.000	100.000	100.000	100.000	0.000	0.000	0.000
%	90.909	90.909	100.000	90.909	100.000	100.000	100.000	100.000	0.000	0.000	0.000

RESULTADOS		Observaciones
Meta Anual Equivalente	90.909	Se alcanzó 100% de la Meta Programada en este trimestre
Color del Semáforo	VERDE	

[Signature]
 LIC. LIDIA GRICEL GÓMEZ ALCOCER
 DIRECTORA DE DESARROLLO SOCIAL

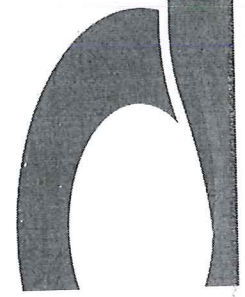
[Signature]
 LIC. LIDIA GRICEL GÓMEZ ALCOCER
 DIRECTORA DE DESARROLLO SOCIAL

[Signature]
 CLAUDIA GÓMEZ VERDIZCO
 Directora General de la Administración del Patrimonio de la Beneficiencia Pública

Elaboró

Revisó

Autorizó



GOBIERNO DEL ESTADO DE QUINTANA ROO
FORMATO EVALUATORIO PROGRAMÁTICO DEL SIPRES FESIPRES-01
INDICADORES



TRIMESTRE			
1	2	3	4

FECHA
08/10/2024

INSTITUCIÓN: 2111114219 - Administración del Patrimonio de la Beneficencia Pública del Estado de Quintana Roo
PROGRAMA PRESUPUESTARIO: S008 - Beneficencia Pública
UNIDAD RESPONSABLE: 1219-1402 - Dirección de Desarrollo Social
ACTIVIDAD: F.P. C02.A01 - Gestión y entrega de aparatos auditivos del programa Transformamos tu Audición para fortalecer los servicios de salud.

Indicador		2011 - Porcentaje de aparatos auditivos entregados a los beneficiarios con donativos de la federación	
IDENTIFICACIÓN DEL INDICADOR			
VARIABLES			
NUMERADOR	Numero de aparatos auditivos entregado	Unidad de Medida del Numerador	25 - Aparato
DENOMINADOR	total de aparatos auditivos solicitados	Unidad de Medida del Denominador	25 - Aparato

Linea Base		Año Meta		Meta Programada en el Año		Tipo de Meta		Comportamiento del Indicador hacia la Meta		Tipo de Método		Sematización	
Año:	Valor:	83.000	2024	90.090	ACUMULATIVA	ASCENDENTE	PORCENTAJE	Verde	Amarillo	Rojo	Verde	Amarillo	Rojo
								85.586	81.081	81.081	85.585	81.080	94.595

Variable	Calendario Programado												
	Enero	Febrero	Marzo	Abril	Mayo	Junio	Julio	Agosto	Septiembre	Octubre	Noviembre	Diciembre	Total
NUMERADOR	0.000	0.000	300.000	0.000	0.000	600.000	0.000	0.000	300.000	0.000	0.000	200.000	1.400.000
DENOMINADOR	1.000	1.000	333.000	1.000	1.300	666.000	1.000	1.000	333.000	1.000	1.000	222.000	1.554.000


Variable	Calendario Modificado												
	Enero	Febrero	Marzo	Abril	Mayo	Junio	Julio	Agosto	Septiembre	Octubre	Noviembre	Diciembre	Total
NUMERADOR	0.000	0.000	300.000	0.000	0.000	600.000	0.000	0.000	300.000	0.000	0.000	200.000	1.400.000

LIC. LIDIA GRICEL GÓMEZ ALCOCER
 DIRECTORA DE DESARROLLO SOCIAL

LIC. LIDIA GRICEL GÓMEZ ALCOCER
 DIRECTORA DE DESARROLLO SOCIAL

CLAUDIA GÓMEZ VERDIZCO
 Directora General de la Administración del Patrimonio de la Beneficencia Pública

Elaboró: *[Signature]* Revisó: *[Signature]* Autorizó: *[Signature]*



GOBIERNO DEL ESTADO DE QUINTANA ROO
 FORMATO EVALUATORIO PROGRAMÁTICO DEL SIPRES FESIPRES-01
 INDICADORES



TRIMESTRE			
1	2	3	4

FECHA	
08/10/2024	

Variable	Calendario Modificado												
	Enero	Febrero	Marzo	Abril	Mayo	Junio	Julio	Agosto	Septiembre	Octubre	Noviembre	Diciembre	Total
DENOMINADOR	1.000	1.000	333.000	1.000	1.000	666.000	1.000	1.000	333.000	1.000	1.000	222.000	1.554.000

Variable	Calendario Ejecutado												
	Enero	Febrero	Marzo	Abril	Mayo	Junio	Julio	Agosto	Septiembre	Octubre	Noviembre	Diciembre	Total
NUMERADOR	0.000	0.000	300.000	0.000	0.000	0.000	0.000	0.000	300.000	0.000	0.000	0.000	600.000
DENOMINADOR	1.000	1.000	333.000	1.000	1.000	666.000	1.000	1.000	333.000	1.000	1.000	1.000	666.000

AVANCES PROGRAMÁTICOS									
Modificado	Trimestral			Acumulado			VARIACIÓN		
	Ejecutado	Nivel de Cumplimiento	%	Ejecutado	Modificado	%	Nivel de Cumplimiento	Numerador	Denominador
abs	90.090	100.000	100.000	90.090	90.090	100.000	100.000	0.000	0.000
%									
Observaciones									
En este trimestre no existió variación alguna, debido que se alcanzó la meta programada									

RESULTADOS	
Meta Anual Equivalente	Color del Semáforo
90.090	VERDE
En este trimestre se alcanzó un cumplimiento del 100% de la meta programada de los apoyos otorgados a través de la Federación.	

[Signature]
 LIC. LIDIA GRICEL GÓMEZ ALCOCER
 DIRECTORA DE DESARROLLO SOCIAL


Elaboró

[Signature]
 LIC. LIDIA GRICEL GÓMEZ ALCOCER
 DIRECTORA DE DESARROLLO SOCIAL

Revisó

[Signature]
 CLAUDIA GÓMEZ VEJDI ZCO
 Directora General de la Administración del Patrimonio de la Beneficencia Pública

Autorizó



INDICADORES

TRIMESTRE			
1	2	3	4

FECHA	
08/10/2024	

INSTITUCIÓN: 2111114219 - Administración del Patrimonio de la Beneficencia Pública del Estado de Quintana Roo
 PROGRAMA PRESUPUESTARIO: S008 - Beneficencia Pública
 UNIDAD RESPONSABLE: 1219-1402 - Dirección de Desarrollo Social
 ACTIVIDAD: F.P.C02.A03 - Gestión y entrega de aparatos funcionales del programa Transformamos tu Calidad de Vida para fortalecer los servicios de salud.

IDENTIFICACIÓN DEL INDICADOR	
Indicador	203 - Porcentaje de aparatos funcionales entregados a los beneficiarios que lo requieren

VARIABLES	
NUMERADOR	Numero de aparatos funcionales entregados
DENOMINADOR	total de aparatos funcionales solicitados
Unidad de Medida del Numerador	26 - Aparato Ortopédico
Unidad de Medida del Denominador	26 - Aparato Ortopédico

METAS							
Linea Base	Año Meta	Meta Programada en el Año	Tipo de Meta	Comportamiento del Indicador hacia la Meta	Tipo de Método	Semaforización	
2023	83.000	90.909	ACUMULATIVA	ASCENDENTE	PORCENTAJE	Verde	Amarillo
Valor:	83.000	2024				86.364	81.818
						95.455	81.817
							95.455

Calendario Programado													
Variable	Enero	Febrero	Marzo	Abril	Mayo	Junio	Julio	Agosto	Septiembre	Octubre	Noviembre	Diciembre	Total
NUMERADOR	0.000	0.000	100.000	0.000	0.000	150.000	0.000	0.000	100.000	0.000	0.000	0.000	350.000
DENOMINADOR	1.000	1.000	110.000	1.000	1.000	165.000	1.000	1.000	110.000	1.000	1.000	1.000	365.000

Calendario Modificado													
Variable	Enero	Febrero	Marzo	Abril	Mayo	Junio	Julio	Agosto	Septiembre	Octubre	Noviembre	Diciembre	Total
NUMERADOR	0.000	0.000	100.000	0.000	0.000	150.000	0.000	0.000	100.000	0.000	0.000	0.000	350.000
DENOMINADOR	1.000	1.000	110.000	1.000	1.000	165.000	1.000	1.000	110.000	1.000	1.000	1.000	365.000

LIC. LIDIA GRICEL GÓMEZ ALCOCER

DIRECTORA DE DESARROLLO SOCIAL

Elaboró

LIC. LIDIA GRICEL GÓMEZ ALCOCER

DIRECTORA DE DESARROLLO SOCIAL

Revisó

CLAUDIA GÓMEZ VENTUZZO

Directora General de la Administración del Patrimonio de la Beneficencia Pública

Autorizó

GOBIERNO DEL ESTADO DE QUINTANA ROO
 FORMATO EVALUATORIO PROGRAMÁTICO DEL SIPRES FESIPRES-01
 INDICADORES



TRIMESTRE			
1	2	3	4

FECHA	
08/10/2024	

Variable	Calendario Modificado												Total
	Enero	Febrero	Marzo	Abril	Mayo	Junio	Julio	Agosto	Septiembre	Octubre	Noviembre	Diciembre	
DENOMINADOR	1.000	1.000	110.000	1.000	1.000	165.000	1.000	1.000	110.000	1.000	1.000	1.000	385.000
Calendario Ejecutado													
NUMERADOR	0.000	0.000	100.000	0.000	0.000	150.000	0.000	0.000	100.000	0.000	0.000	0.000	350.000
DENOMINADOR	1.000	1.000	110.000	1.000	1.000	165.000	1.000	1.000	110.000	1.000	1.000	1.000	385.000

AVANCES PROGRAMÁTICOS										
Modificado	Acumulado					Trimestral				
	Ejecutado	Nivel de Cumplimiento	Modificado	Ejecutado	Nivel de Cumplimiento	Numerador	Denominador	Observaciones		
abs	abs	%	abs	abs	%	%	%			
90.909	90.909	100.000	90.909	90.909	100.000	100.000	100.000	0.000	0.000	En este trimestre no existe variación alguna, debido que si se logro el cumplimiento de las metas

RESULTADOS	
Meta Anual Equivalente	Color del Semáforo
90.909	VERDE
Se Cumplió con el 100% la meta programada en este trimestre.	


[Signature]
 LIC. LIDIA GRICEL GÓMEZ ALCOCER
 DIRECTORA DE DESARROLLO SOCIAL

[Signature]
 LIC. LIDIA GRICEL GÓMEZ ALCOCER
 DIRECTORA DE DESARROLLO SOCIAL

[Signature]
 CLAUDIA GÓMEZ VERDUZCO
 Directora General de la Administración del Patrimonio de la Beneficencia Pública
 Autorizó

Revisó

Elaboró



GOBIERNO DEL ESTADO DE QUINTANA ROO
FORMATO EVALUATORIO PROGRAMÁTICO DEL SIPRES FESIPRES-01
INDICADORES



TRIMESTRE			
1	2	3	4

FECHA
08/10/2024

INSTITUCIÓN: 211114219 - Administración del Patrimonio de la Beneficencia Pública del Estado de Quintana Roo
PROGRAMA PRESUPUESTARIO: S008 - Beneficencia Pública
UNIDAD RESPONSABLE: 1219-1402 - Dirección de Desarrollo Social
ACTIVIDAD: F.P.C02-A03 - Gestión y entrega de aparatos funcionales del programa Transformamos tu Calidad de Vida para fortalecer los servicios de salud.

IDENTIFICACIÓN DEL INDICADOR	
Indicador	2033 - Porcentaje de aparatos funcionales entregados a los beneficiarios con donativos de la federación
VARIABLES	
NUMERADOR	Numero de aparatos funcionales entregados
DENOMINADOR	total de aparatos funcionales solicitados
Unidad de Medida del Numerador	26 - Aparato Ortopédico
Unidad de Medida del Denominador	26 - Aparato Ortopédico

METAS								
Linea Base	Meta Programada en el Año	Año Meta	Tipo de Meta	Comportamiento del Indicador hacia la Meta	Tipo de Método	Sematización		
2023	83.000	2024	ACUMULATIVA	ASCENDENTE	PORCENTAJE	Verde	Amarillo	Rojo
Valor:	83.000	90.529				86.003	81.476	81.475
						95.056	86.002	95.057

Variable	Calendario Programado												
	Enero	Febrero	Marzo	Abril	Mayo	Junio	Julio	Agosto	Septiembre	Octubre	Noviembre	Diciembre	Total
NUMERADOR	0.000	0.000	300.000	0.000	0.000	700.000	0.000	0.000	300.000	0.000	0.000	0.000	1.300.000
DENOMINADOR	1.000	1.000	333.000	1.000	1.000	770.000	1.000	1.000	333.000	1.000	1.000	1.000	1.436.000


Variable	Calendario Modificado												
	Enero	Febrero	Marzo	Abril	Mayo	Junio	Julio	Agosto	Septiembre	Octubre	Noviembre	Diciembre	Total
NUMERADOR	0.000	0.000	300.000	0.000	0.000	700.000	0.000	0.000	300.000	0.000	0.000	0.000	1.300.000

LIC. LIDIA GRICEL GÓMEZ ALCOCER
 DIRECTORA DE DESARROLLO SOCIAL

LIC. LIDIA GRICEL GÓMEZ ALCOCER
 DIRECTORA DE DESARROLLO SOCIAL

CLAUDIA GÓMEZ VERDUZCO
 Directora General de la Administración del Patrimonio de la Beneficencia Pública

Elaboró Revisó Autorizó



GOBIERNO DEL ESTADO DE QUINTANA ROO
 FORMATO EVALUATORIO PROGRAMÁTICO DEL SIPRES FESIPPRES-01
 INDICADORES



TRIMESTRE			
1	2	3	4

FECHA	
08/10/2024	

Variable	Calendario Modificado												Total
	Enero	Febrero	Marzo	Abril	Mayo	Junio	Julio	Agosto	Septiembre	Octubre	Noviembre	Diciembre	
DENOMINADOR	1.000	1.000	333.000	1.000	1.000	770.000	1.000	1.000	333.000	1.000	1.000	1.000	1.436.000
Variable	Calendario Ejecutado												Total
	Enero	Febrero	Marzo	Abril	Mayo	Junio	Julio	Agosto	Septiembre	Octubre	Noviembre	Diciembre	
NUMERADOR	0.000	0.000	180.000	0.000	0.000	332.000	0.000	0.000	300.000	0.000	0.000	0.000	812.000
DENOMINADOR	1.000	1.000	333.000	1.000	1.000	770.000	1.000	1.000	333.000	1.000	1.000	1.000	1.436.000

AVANCES PROGRAMÁTICOS										VARIACIÓN				
Acumulado										Trimestral				
Modificado	Nivel de Cumplimiento			Modificado			Ejecutado			Nivel de Cumplimiento		Denominador		
	abs	%		abs	%		abs	%		%	%	%	%	
90.090	90.090	100.000		90.529	100.000		56.546	62.462		62.462	0.000	0.000	0.000	
													Observaciones	
													En este trimestre no existe variación alguna, debido que se alcanzó el cumplimiento de las metas.	

RESULTADOS		Observaciones	
Meta Anual Equivalente	90.529	Color del Semáforo	VERDE
Se alcanzó un 100 % de cumplimiento de las metas.			

[Signature]
 LIC. LIDIA GRICEL GÓMEZ ALCOCER
 DIRECTORA DE DESARROLLO SOCIAL


[Signature]
 LIC. LIDIA GRICEL GÓMEZ ALCOCER
 DIRECTORA DE DESARROLLO SOCIAL

[Signature]
 CLAUDIA GÓMEZ VERDUGO
 Directora General de la Administración del Patrimonio de la Beneficiencia Pública

Elaboró

Revisó

Autorizó



GOBIERNO DEL ESTADO DE QUINTANA ROO
FORMATO EVALUATORIO PROGRAMÁTICO DEL SIPRES FESIPPRES-01
INDICADORES



TRIMESTRE			
1	2	3	4

FECHA	
08/10/2024	

INSTITUCIÓN: 2111114219 - Administración del Patrimonio de la Beneficencia Pública del Estado de Quintana Roo
PROGRAMA PRESUPUESTARIO: S008 - Beneficencia Pública
UNIDAD RESPONSABLE: 1219-1402 - Dirección de Desarrollo Social
ACTIVIDAD: F.P.CO2.A02 - Gestión y entrega de lentes de armazón, cirujías de cataratas y plerigión del programa Transformamos tu Visión para fortalecer los servicios de salud.

Indicador 202 - Porcentaje de lentes de armazón y lentes intraoculares entregados a los beneficiarios que lo requieren

NUMERADOR		Unidad de Medida del Numerador	
Número de lentes y lentes intraoculare		163 - Lentes	
DENOMINADOR		Unidad de Medida del Denominador	
total de lentes y lentes intraoculares solicitados		163 - Lentes	

METAS											
Línea Base	Año Meta	Meta Programada en el Año	Tipo de Meta	Comportamiento del Indicador hacia la Meta	Tipo de Método	Sematorización				Rojo	
						ASCENDENTE	VERDE	AMARILLO	ROJO		
83.000	2024	90.009	ACUMULATIVA	ASCENDENTE	PORCENTAJE	85.509	94.509	81.008	85.508	81.007	94.510

Variable	Calendario Programado												
	Enero	Febrero	Marzo	Abril	Mayo	Junio	Julio	Agosto	Septiembre	Octubre	Noviembre	Diciembre	Total
NUMERADOR	0.000	0.000	1.000.000	0.000	0.000	2.000.000	0.000	0.000	2.000.000	0.000	0.000	1.000.000	6.000.000
DENOMINADOR	1.000	1.000	1.111.000	1.000	1.000	2.222.000	1.000	1.000	2.222.000	1.000	1.000	1.111.000	6.666.000

Variable	Calendario Modificado												
	Enero	Febrero	Marzo	Abril	Mayo	Junio	Julio	Agosto	Septiembre	Octubre	Noviembre	Diciembre	Total
NUMERADOR	0.000	0.000	1.000.000	0.000	0.000	2.000.000	0.000	0.000	2.000.000	0.000	0.000	1.000.000	6.000.000

LIC. LIDIA GRICEL GÓMEZ ALCOCER
 DIRECTORA DE DESARROLLO SOCIAL

LIC. LIDIA GRICEL GÓMEZ ALCOCER
 DIRECTORA DE DESARROLLO SOCIAL

CLAUDIA GÓMEZ VERDUZCO
 Directora General de la Administración del Patrimonio de la Beneficencia Pública

Elaboró **Revisó** **Autorizó**



GOBIERNO DEL ESTADO DE QUINTANA ROO
 FORMATO EVALUATORIO PROGRAMÁTICO DEL SIPRES FESIPPRES-01
 INDICADORES



TRIMESTRE			
1	2	3	4

FECHA	
08/10/2024	

Variable	Calendario Modificado												Total
	Enero	Febrero	Marzo	Abril	Mayo	Junio	Julio	Agosto	Septiembre	Octubre	Noviembre	Diciembre	
DENOMINADOR	1.000	1.000	1,111.000	1.000	1.000	2.222.000	1.000	1.000	2.222.000	1.000	1.000	1,111.000	6.666.000

Variable	Calendario Ejecutado												Total
	Enero	Febrero	Marzo	Abril	Mayo	Junio	Julio	Agosto	Septiembre	Octubre	Noviembre	Diciembre	
NUMERADOR	0.000	0.000	990.000	0.000	0.000	2.000.000	0.000	0.000	2.000.000	0.000	0.000	0.000	4.990.000
DENOMINADOR	1.000	1.000	1,111.000	1.000	1.000	2.222.000	1.000	1.000	2.222.000	1.000	1.000	1.000	5.555.000

AVANCES PROGRAMÁTICOS										
Modificado	Acumulado					Trimestral				
	abs	%	abs	%	Nivel de Cumplimiento	Ejecutado	Modificado	Nivel de Cumplimiento	Denominador	
90.009	90.009	100.000	90.009	100.000	100.000	89.829	90.009	99.800	0.000	0.000
Observaciones										
En este trimestre no existió variación alguna, debido que se alcanzó la meta programada										

RESULTADOS	
Meta Anual Equivalente	Color del Semáforo
90.009	VERDE
Se alcanzó el 100 % de la Meta Programada en este 3er trimestre.	
Observaciones	

LIC. LIDIA GRICEL GÓMEZ ALCOCER
 DIRECTORA DE DESARROLLO SOCIAL


Elaboró

LIC. LIDIA GRICEL GÓMEZ ALCOCER
 DIRECTORA DE DESARROLLO SOCIAL

Revisó

CLAUDIA GÓMEZ VERDÚZCO
 Directora General de la Administración del Patrimonio de la Beneficiencia Pública

Autorizó



GOBIERNO DEL ESTADO DE QUINTANA ROO
FORMATO EVALUATORIO PROGRAMÁTICO DEL SIPRES FESIPPRES-01
INDICADORES



TRIMESTRE			
1	2	3	4

FECHA	
	08/10/2024

INSTITUCIÓN: 211114219 - Administración del Patrimonio de la Beneficencia Pública del Estado de Quintana Roo
PROGRAMA PRESUPUESTARIO: S008 - Beneficencia Pública
UNIDAD RESPONSABLE: 1219-1402 - Dirección de Desarrollo Social
ACTIVIDAD: F.P.C02.A02 - Gestión y entrega de lentes de armazón, cirujías de cataratas y piergion del programa Transformamos tu Visión para fortalecer los servicios de salud.

Indicador		2022 - Porcentaje de armazon entregados a los beneficiarios con donativos de la federacion	
NUMERADOR	Numero de lentes de armazon lentes intraoculares entregados	Unidad de Medida del Numerador	163 - Lentes
DENOMINADOR	total de lentes de armazon y lentes intraoculares solicitados	Unidad de Medida del Denominador	163 - Lentes

METAS											
Linea Base	Año Meta	Meta Programada en el Año	Tipo de Meta	Comportamiento del Indicador hacia la Meta	Tipo de Método	Semaforización				Total	
						Verde	Amarillo	Rojo	Rojo		
	2023	90,090	ACUMULATIVA	ASCENDENTE	PORCENTAJE	85,586	94,595	81,081	85,585	81,080	94,595

Variable	Calendario Programado												
	Enero	Febrero	Marzo	Abril	Mayo	Junio	Julio	Agosto	Septiembre	Octubre	Noviembre	Diciembre	Total
NUMERADOR	0.000	0.000	400.000	0.000	0.000	500.000	0.000	0.000	300.000	0.000	0.000	0.000	1.200.000
DENOMINADOR	1.000	1.000	444.000	1.000	1.000	555.000	1.000	1.000	333.000	1.000	1.000	1.000	1.332.000

Variable	Calendario Modificado												
	Enero	Febrero	Marzo	Abril	Mayo	Junio	Julio	Agosto	Septiembre	Octubre	Noviembre	Diciembre	Total
NUMERADOR	0.000	0.000	400.000	0.000	0.000	500.000	0.000	0.000	300.000	0.000	0.000	0.000	1.200.000

LIC. LIDIA GRICEL GÓMEZ ALCOCER
 DIRECTORA DE DESARROLLO SOCIAL

LIC. LIDIA GRICEL GÓMEZ ALCOCER
 DIRECTORA DE DESARROLLO SOCIAL

CLAUDIA GÓMEZ MERDIZCO
 Directora General de la Administración del Patrimonio de la Beneficencia Pública

Elaboró **Revisó** **Autorizó**



GOBIERNO DEL ESTADO DE QUINTANA ROO
FORMATO EVALUATORIO PROGRAMÁTICO DEL SIPRES FESIPRES-01
INDICADORES



TRIMESTRE			
1	2	3	4

FECHA
08/10/2024

Variable	Calendario Modificado												
	Enero	Febrero	Marzo	Abril	Mayo	Junio	Julio	Agosto	Septiembre	Octubre	Noviembre	Diciembre	Total
DENOMINADOR	1.000	1.000	444.000	1.000	1.000	555.000	1.000	1.000	333.000	1.000	1.000	1.000	1.332.000
Variable	Calendario Ejecutado												
	Enero	Febrero	Marzo	Abril	Mayo	Junio	Julio	Agosto	Septiembre	Octubre	Noviembre	Diciembre	Total
NUMERADOR	0.000	0.000	172.000	0.000	0.000	0.000	0.000	0.000	284.000	0.000	0.000	0.000	456.000
DENOMINADOR	1.000	1.000	444.000	1.000	1.000	555.000	1.000	1.000	333.000	1.000	1.000	1.000	777.000

AVANCES PROGRAMÁTICOS

Modificado	Acumulado						VARIACIÓN	
	Ejecutado			Modificado			Trimestral	
	Nivel de Cumplimiento	Ejecutado	Nivel de Cumplimiento	Ejecutado	Nivel de Cumplimiento	Numerador	Denominador	
abs	85.285	94.667	90.090	58.687	65.143	65.143	-5.333	0.000
%								

Observaciones
En ESTE TRIMESTRE EXISTE UNA VARIACION DEL -5.333 en relacion a la meta programada

RESULTADOS

Meta Anual Equivalente	Color del Semáforo	Observaciones
85.285	AMARILLO	Se alcanzó un nivel de cumplimiento del 94 % de la meta programada en este trimestre.

LIC. LIDIA GRISSEL GÓMEZ ALCOCER

DIRECTORA DE DESARROLLO SOCIAL

Elaboró

LIC. LIDIA GRISSEL GÓMEZ ALCOCER

DIRECTORA DE DESARROLLO SOCIAL

Revisó

CLAUDIA GÓMEZ VERDUSCO

Directora General de la Administración del Patrimonio de la Beneficiencia Pública
Autorizó



SEIPLAN

GOBIERNO DEL ESTADO DE QUINTANA ROO
 FORMATO EVALUATORIO PROGRAMÁTICO DEL SIPRES FESIPPRES-01
 INDICADORES

TRIMESTRE			
1	2	3	4

FECHA	
09/10/2024	

INSTITUCIÓN: 2111114219 - Administración del Patrimonio de la Beneficencia Pública del Estado de Quintana Roo
 PROGRAMA PRESUPUESTARIO: S008 - Beneficencia Pública
 UNIDAD RESPONSABLE: 1219-1402 - Dirección de Desarrollo Social
 ACTIVIDAD: F.P.C03-A01 - Gestión y entrega de Prótesis de mama y Brassiere ortopédico del programa Para Sentirme Mejor, para fortalecer los servicios de salud.

Indicador		IDENTIFICACIÓN DEL INDICADOR	
204 - Porcentaje de prótesis de mama y brassiere ortopédico entregados a los beneficiarios que lo requieren			
VARIABLES			
NUMERADOR	Unidad de Medida del Numerador		
total de prótesis de mama y brassiere ortopédico solicitados	326 - Prótesis		
DENOMINADOR	Unidad de Medida del Denominador		
	326 - Prótesis		

METAS											
Línea Base	Año Meta	Meta Programada en el Año	Tipo de Meta	Comportamiento del Indicador hacia la Meta	Tipo de Método	Semaforización				Rejo	
						ASCENDENTE	ACUMULATIVA	PORCENTAJE	Verde		Amarillo
83.000	2024	90.909				86.364	95.455	81.818	86.363	81.817	95.455

Variable	Calendario Programado												
	Enero	Febrero	Marzo	Abril	Mayo	Junio	Julio	Agosto	Septiembre	Octubre	Noviembre	Diciembre	Total
NUMERADOR	0.000	0.000	30.000	0.000	0.000	40.000	0.000	0.000	30.000	0.000	0.000	0.000	100.000
DENOMINADOR	1.000	1.000	33.000	1.000	1.000	44.000	1.000	1.000	33.000	1.000	1.000	1.000	110.000

Variable	Calendario Modificado												
	Enero	Febrero	Marzo	Abril	Mayo	Junio	Julio	Agosto	Septiembre	Octubre	Noviembre	Diciembre	Total
NUMERADOR	0.000	0.000	30.000	0.000	0.000	40.000	0.000	0.000	30.000	0.000	0.000	0.000	100.000


LIC. LIDIA GRICEL GÓMEZ ALCOCER
 DIRECTORA DE DESARROLLO SOCIAL

LIC. LIDIA GRICEL GÓMEZ ALCOCER
 DIRECTORA General de la Administración del Patrimonio de la Beneficencia Pública

CLAUDIA GÓMEZ VEROUZCO
 Autorizó

Revisó

Elaboró



GOBIERNO DEL ESTADO DE QUINTANA ROO
 FORMATO EVALUATORIO PROGRAMÁTICO DEL SIPRES FESIPRES-01
 INDICADORES

TRIMESTRE			
1	2	3	4

FECHA	
	09/10/2024

Variable	Calendario Modificado												
	Enero	Febrero	Marzo	Abril	Mayo	Junio	Julio	Agosto	Septiembre	Octubre	Noviembre	Diciembre	Total
DENOMINADOR	1.000	1.000	33.000	1.000	1.000	44.000	1.000	1.000	33.000	1.000	1.000	1.000	110.000
Variable	Calendario Ejecutado												
	Enero	Febrero	Marzo	Abril	Mayo	Junio	Julio	Agosto	Septiembre	Octubre	Noviembre	Diciembre	Total
NUMERADOR	0.000	0.000	30.000	0.000	0.000	40.000	0.000	0.000	30.000	0.000	0.000	0.000	100.000
DENOMINADOR	1.000	1.000	33.000	1.000	1.000	44.000	1.000	1.000	33.000	1.000	1.000	1.000	110.000

AVANCES PROGRAMÁTICOS									
Modificado	Trimestral			Acumulado			VARIACIÓN		
	Ejecutado	Nivel de Cumplimiento	Modificado	Ejecutado	Nivel de Cumplimiento	Ejecutado	Nivel de Cumplimiento	Trimestral	Trimestral
abs	90.909	100.000	90.909	abs	100.000	90.909	100.000	0.000	0.000
%	90.909	100.000	90.909	%	100.000	90.909	100.000	%	%
Observaciones									
En este trimestre no existió variación alguna debido que se alcanzó el 100% de cumplimiento de la meta.									

RESULTADOS	
Meta Anual Equivalente	Observaciones
90.909	Se alcanzó el 100% de la meta programada en este tercer trimestre.
Color del Semáforo	
VERDE	


 LIC. LIDIA GRICEL GÓMEZ ALCOCER

DIRECTORA DE DESARROLLO SOCIAL

Elaboró


 LIC. LIDIA GRICEL GÓMEZ ALCOCER

DIRECTORA DE DESARROLLO SOCIAL

Revisó


 CLAUDIA GÓMEZ VERDUGO

Directora General de la Administración del Patrimonio de la Beneficiencia Pública

Autorizó

