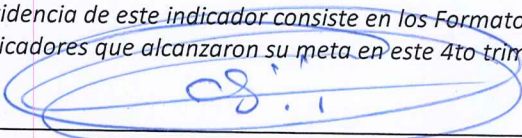




<b>Nombre del Medio de Verificación</b> Reporte de <i>FORMATO EVALUATORIO PROGRAMÁTICO DEL SIPPRES FESIPPRES-01 – INDICADORES</i>	
<b>Clave y nombre de la Dependencia:</b>	Administración del Patrimonio de la Beneficencia Publica en el Estado de Quintana Roo
<b>Programa Presupuestario:</b>	M001 - Gestión y Apoyo Institucional
<b>Resumen narrativo del nivel reportado:</b>	Actividades de facilitación (apoyo) desarrolladas para el cumplimiento de metas de las áreas sustantivas
<b>Indicador:</b>	Porcentaje de cumplimiento programático de metas sustantivas de la institución
<b>Método de Cálculo:</b>	[Total de indicadores de Componentes y Actividades en los Programas Presupuestarios sustantivos de la Administración del Patrimonio de la Beneficencia Pública que alcanzan metas satisfactorias (rango verde) de acuerdo con su semaforización / Total de indicadores de Componentes y Actividades en los Programas Presupuestarios sustantivos de la Administración del Patrimonio de la Beneficencia Pública X 100
<b>Trimestre reportado:</b>	4to Trimestre
<b>Liga de Publicación del Medio de Verificación:</b>	<a href="https://qroo.gob.mx/apabep/reportes-trimestrales-fesippres-2023">https://qroo.gob.mx/apabep/reportes-trimestrales-fesippres-2023</a>
<b>Unidad Responsable del Indicador:</b>	Dirección de Administración y Finanzas
<p><b>Datos de las Variables reportadas:</b> Indicadores de Componentes y Actividades</p> <p><b>Numerador:</b> Total de indicadores de Componentes y Actividades en los Programas Presupuestarios sustantivos de la Administración del Patrimonio de la Beneficencia Pública que alcanzan metas satisfactorias (rango verde) de acuerdo con su semaforización</p> <p><b>Denominador:</b> Total de indicadores de Componentes y Actividades en los Programas Presupuestarios sustantivos de la Administración del Patrimonio de la Beneficencia Pública</p> <p><b>Descripción de los resultados</b> (En este 4to trimestre el área sustantiva reporta seis indicadores que dieron cumplimiento a la semaforización en verde.</p> <p><b>Tipo de Evidencia:</b> Reporte de Evaluación del sistema FESIPPRES Indicadores</p> <p><i>Desarrollar la Evidencia: La evidencia de este indicador consiste en los Formato Evaluatorio Programático Del Sippres Fesippres-01 – Indicadores que alcanzaron su meta en este 4to trimestre.</i></p> <p style="text-align: center;"> <b>LIC. OLIVER NEFTALI MORALES SOLIS</b> <b>DIRECTOR DE ADMINISTRACION Y FINANZAS</b></p>	

INDICADORES

TRIMESTRE			
1	2	3	

FECHA
25/01/2024

INSTITUCIÓN: 2111114219 - Administración del Patrimonio de la Beneficencia Pública del Estado de Quintana Roo  
 PROGRAMA PRESUPUESTARIO: E038 - Servicios de Salud con Calidad  
 UNIDAD RESPONSABLE: 1219-1402 - Dirección de Desarrollo Social  
 COMPONENTE: F.P.C01 - Personas en situación de vulnerabilidad atendidas a través de los programas asistenciales


IDENTIFICACIÓN DEL INDICADOR	
Indicador	APABEP01 - Porcentaje de personas en situación de vulnerabilidad en el estado beneficiadas por los apoyos otorgados


VARIABLES			
NUMERADOR	Número de Beneficiarios que acudieron a recibir el apoyo.	Unidad de Medida del Numerador	1176 - Personas en Situación de Carencia
DENOMINADOR	Total de Beneficiarios que solicitan el apoyo	Unidad de Medida del Denominador	1176 - Personas en Situación de Carencia

METAS													
Línea Base	Año Meta	Meta Programada en el Año	Tipo de Meta	Comportamiento del Indicador hacia la Meta	Tipo de Método	Semaforización							
						Verde		Amarillo		Rojo			
Año:	2020												
Valor:	100.000	2023	83,160	ACUMULATIVA	ASCENDENTE	PORCENTAJE	79.002	87.318	74.844	79.001	74.843	87.319	

Variable	Calendario Programado												
	Enero	Febrero	Marzo	Abril	Mayo	Junio	Julio	Agosto	Septiembre	Octubre	Noviembre	Diciembre	Total
NUMERADOR	0.000	0.000	110.000	0.000	0.000	376.000	0.000	0.000	630.000	0.000	0.000	481.000	1,597.000
DENOMINADOR	1.000	1.000	130.000	1.000	1.000	476.000	1.000	1.000	740.000	1.000	1.000	568.000	1,914.000

Variable	Calendario Modificado												
	Enero	Febrero	Marzo	Abril	Mayo	Junio	Julio	Agosto	Septiembre	Octubre	Noviembre	Diciembre	Total
NUMERADOR	0.000	0.000	110.000	0.000	0.000	376.000	0.000	0.000	630.000	0.000	0.000	3,042.000	4,158.000

  
 LIC. LIDIA GRISSEL GÓMEZ ALCOCER  
 DIRECTORA DE DESARROLLO SOCIAL

  
 LIC. LIDIA GRISSEL GÓMEZ ALCOCER  
 DIRECTORA DE DESARROLLO SOCIAL

  
 CLAUDIA GÓMEZ VERDÚ  
 Directora General de la Administración del Patrimonio de la Beneficencia Pública

Elaboró

Revisó

Autorizó


TRIMESTRE				FECHA
1	2	3		25/01/2024


Variable	Calendario Modificado												
	Enero	Febrero	Marzo	Abril	Mayo	Junio	Julio	Agosto	Septiembre	Octubre	Noviembre	Diciembre	Total
DENOMINADOR	1.000	1.000	130.000	1.000	1.000	476.000	1.000	1.000	740.000	1.000	1.000	3.654.000	5.000.000


Variable	Calendario Ejecutado												
	Enero	Febrero	Marzo	Abril	Mayo	Junio	Julio	Agosto	Septiembre	Octubre	Noviembre	Diciembre	Total
NUMERADOR	0.000	0.000	115.000	0.000	0.000	376.000	0.000	0.000	607.000	0.000	0.000	3.042.000	4.140.000
DENOMINADOR	1.000	1.000	130.000	1.000	1.000	476.000	1.000	1.000	740.000	1.000	1.000	3.654.000	5.000.000

AVANCES PROGRAMÁTICOS							VARIACIÓN		
Trimestral			Acumulado				Trimestral		
Modificado	Ejecutado	Nivel de Cumplimiento	Modificado		Ejecutado		Nivel de Cumplimiento	Numerador	Denominador
abs	abs	%	abs	%	abs	%	%	%	%
83.251	83.251	100.000	83.160	100.000	82.800	99.567	99.567	0.000	0.000
Observaciones									
Se atendieron las personas programadas eb este trimestre									

RESULTADOS		
Meta Anual Equivalente	Color del Semáforo	Observaciones
83.160	VERDE	Se rebazo la meta programada para este trimestre beneficiando a la población más vulnerable del estado a través de los programas asistenciales.

  
 LIC. LIDIA GRICEL GÓMEZ ALCOCER  
 DIRECTORA DE DESARROLLO SOCIAL


  
 LIC. LIDIA GRICEL GÓMEZ ALCOCER  
 DIRECTORA DE DESARROLLO SOCIAL

  
 CLAUDIA GOMEZ VERDUZCO  
 Directora General de la Admnsitración del Pallmonio de la Beneficencia Pública

Elaboró

Revisó

Autorizó



TRIMESTRE			
1	2	3	

FECHA
25/01/2024


INSTITUCIÓN: 2111114219 - Administración del Patrimonio de la Beneficencia Pública del Estado de Quintana Roo  
 PROGRAMA PRESUPUESTARIO: E038 - Servicios de Salud con Calidad  
 UNIDAD RESPONSABLE: 1219-1402 - Dirección de Desarrollo Social  
 ACTIVIDAD: F.P.C01.A01 - Adquisición y entrega de lentes Intraoculares y Lentes de Armazon que requiere el beneficiario del Programa Para Verte Mejor , para fortalecer los servicios de salud.


IDENTIFICACIÓN DEL INDICADOR	
Indicador	APABEP02 - Porcentaje de Lentes Intraoculares y de Armazon entregados a los beneficiarios que lo requieren.

VARIABLES			
NUMERADOR	Número de lentes de armazón e intraoculares entregados	Unidad de Medida del Numerador	574 - Lentes
DENOMINADOR	Número de lentes de armazón e intraoculares solicitados	Unidad de Medida del Denominador	574 - Lentes

METAS												
Año:	Línea Base	Año Meta	Meta Programada en el Año	Tipo de Meta	Comportamiento del Indicador hacia la Meta	Tipo de Método	Semaforización					
							Verde		Amarillo		Rojo	
Valor:	100.000	2023	86.493	ACUMULATIVA	ASCENDENTE	PORCENTAJE	82.168	90.817	77.843	82.167	77.843	90.818

Variable	Calendario Programado												
	Enero	Febrero	Marzo	Abril	Mayo	Junio	Julio	Agosto	Septiembre	Octubre	Noviembre	Diciembre	Total
NUMERADOR	0.000	0.000	40.000	0.000	0.000	400.000	0.000	0.000	450.000	0.000	0.000	200.000	1.090.000
NUMERADOR	0.000	0.000	70.000.000	0.000	0.000	250.000.000	0.000	0.000	250.000.000	0.000	0.000	300.000.000	870.000.000
DENOMINADOR	1.000	1.000	50.000	1.000	1.000	450.000	1.000	1.000	500.000	1.000	1.000	200.000	1.200.000
DENOMINADOR	1.000	1.000	100.000.000	1.000	1.000	300.000.000	1.000	1.000	300.000.000	1.000	1.000	300.000.000	1.000.000.000

  
 LIC. LIDIA BRICEL GÓMEZ ALCOCER  
 DIRECTORA DE DESARROLLO SOCIAL

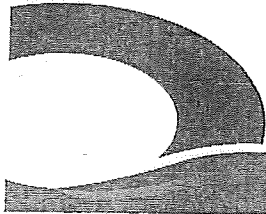
  
 LIC. LIDIA BRICEL GÓMEZ ALCOCER  
 DIRECTORA DE DESARROLLO SOCIAL

  
 CLAUDIA GÓMEZ VERJÚZCO  
 Directora General de la Administración del Patrimonio de la Beneficencia Pública

Elaboró

Revisó

Autorizó





GOBIERNO DEL ESTADO DE QUINTANA ROO  
 FORMATO EVALUATORIO PROGRAMÁTICO DEL SIPPRES FESIPPRES-01  
 INDICADORES

TRIMESTRE			
1	2	3	

FECHA
25/01/2024

Variable	Calendario Modificado												
	Enero	Febrero	Marzo	Abril	Mayo	Junio	Julio	Agosto	Septiembre	Octubre	Noviembre	Diciembre	Total
NUMERADOR	0.000	0.000	40.000	0.000	0.000	400.000	0.000	0.000	450.000	0.000	0.000	602.000	1.492.000
DENOMINADOR	1.000	1.000	50.000	1.000	1.000	450.000	1.000	1.000	500.000	1.000	1.000	725.000	1.725.000

Variable	Calendario Ejecutado												
	Enero	Febrero	Marzo	Abril	Mayo	Junio	Julio	Agosto	Septiembre	Octubre	Noviembre	Diciembre	Total
NUMERADOR	0.000	0.000	42.000	0.000	0.000	400.000	0.000	0.000	450.000	0.000	0.000	602.000	1.494.000
DENOMINADOR	1.000	1.000	50.000	1.000	1.000	450.000	1.000	1.000	500.000	1.000	1.000	725.000	1.725.000

AVANCES PROGRAMÁTICOS								VARIACIÓN	
Trimestral			Acumulado					Trimestral	
Modificado	Ejecutado	Nivel de Cumplimiento	Modificado		Ejecutado		Nivel de Cumplimiento	Numerador	Denominador
abs	abs	%	abs	%	abs	%	%	%	%
83.034	83.034	100.000	86.493	100.000	86.609	100.134	100.134	0.000	0.000
Observaciones									
Se entregaron 398 lentes mas de lo programado a las personas a través del Programa PARA VERTE MEJOR									

RESULTADOS		
Meta Anual Equivalente	Color del Semáforo	Observaciones
86.493	VERDE	En este trimestre se rebasó de la meta programadas del programa de PARA VERTE MEJOR, beneficiando a 398 personas mas de lo programado

LIC. LIDIA GRICEL GÓMEZ ALCOCER  
 DIRECTORA DE DESARROLLO SOCIAL

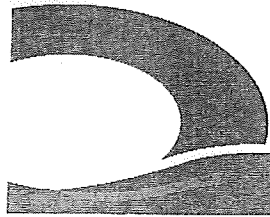
LIC. LIDIA GRICEL GÓMEZ ALCOCER  
 DIRECTORA DE DESARROLLO SOCIAL

CLAUDIA GOMEZ VERDUZCO  
 Directora General de la Admnsitración del Patrimonio de la Beneficencia Pública

Elaboró

Revisó

Autorizó





INDICADORES

TRIMESTRE			
1	2	3	4

FECHA
30/01/2024

INSTITUCIÓN: 211114219 - Administración del Patrimonio de la Beneficencia Pública del Estado de Quintana Roo  
 PROGRAMA PRESUPUESTARIO: E038 - Servicios de Salud con Calidad  
 UNIDAD RESPONSABLE: 1219-1402 - Dirección de Desarrollo Social  
 ACTIVIDAD: F.P.C01.A02 - Gestión y entrega de aparatos Funcionales que requiere el beneficiario del Programa Una Rodada de Vida y Ayudas funcionales, para fortalecer los servicios de salud.

IDENTIFICACIÓN DEL INDICADOR	
Indicador:	APABEP03 - Porcentaje de aparatos funcionales entregados a los beneficiarios de escasos recursos que lo requieren

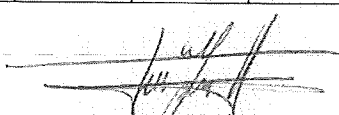
VARIABLES			
NÚMERADOR	Número de aparatos funcionales entregados	Unidad de Medida del Numerador	1138 - Aparatos Ortopédicos
DENOMINADOR	Número de aparatos funcionales solicitados	Unidad de Medida del Denominador	1138 - Aparatos Ortopédicos

METAS												
Línea Base	Año	Año Meta	Meta Programada en el Año	Tipo de Meta	Comportamiento del Indicador hacia la Meta	Tipo de Método	Semafización					
							Verde		Amarillo		Rojo	
Valor:	2020	2023	82,857	ACUMULATIVA	ASCENDENTE	PORCENTAJE	78.714	87.000	74.571	78.713	74.571	87.001

Variable	Calendario Programado												
	Enero	Febrero	Marzo	Abril	Mayo	Junio	Julio	Agosto	Septiembre	Octubre	Noviembre	Diciembre	Total
NUMERADOR	0.000	0.000	35.000	0.000	0.000	85.000	0.000	0.000	85.000	0.000	0.000	85.000	290.000
NUMERADOR	0.000	0.000	90.000.000	0.000	0.000	200.000.000	0.000	0.000	230.000.000	0.000	0.000	250.000.000	770.000.000
DENOMINADOR	1.000	1.000	50.000	1.000	1.000	100.000	1.000	1.000	100.000	1.000	1.000	100.000	350.000
DENOMINADOR	1.000	1.000	100.000.000	1.000	1.000	250.000.000	1.000	1.000	250.000.000	1.000	1.000	250.000.000	850.000.000



LIC. LIDIA GRICEL GÓMEZ ALCOCER  
 DIRECTORA DE DESARROLLO SOCIAL



LIC. LIDIA GRICEL GÓMEZ ALCOCER  
 DIRECTORA DE DESARROLLO SOCIAL




CLAUDIA GÓMEZ VERDUZCO  
 Directora General de la Administración del Patrimonio de la Beneficencia Pública

Elaboró

Revisó

Autorizó




TRIMESTRE				FECHA
1	2	3	4	30/01/2024


Variable	Calendario Modificado												Total
	Enero	Febrero	Marzo	Abril	Mayo	Junio	Julio	Agosto	Septiembre	Octubre	Noviembre	Diciembre	
NUMERADOR	0.000	0.000	35.000	0.000	0.000	85.000	0.000	0.000	85.000	0.000	0.000	85.000	290.000
DENOMINADOR	1.000	1.000	50.000	1.000	1.000	100.000	1.000	1.000	100.000	1.000	1.000	100.000	350.000

Variable	Calendario Ejecutado												Total
	Enero	Febrero	Marzo	Abril	Mayo	Junio	Julio	Agosto	Septiembre	Octubre	Noviembre	Diciembre	
NUMERADOR	0.000	0.000	35.000	0.000	0.000	85.000	0.000	0.000	85.000	0.000	0.000	85.000	290.000
DENOMINADOR	1.000	1.000	50.000	1.000	1.000	100.000	1.000	1.000	100.000	1.000	1.000	100.000	350.000

AVANCES PROGRAMÁTICOS									VARIACIÓN	
Trimestral			Acumulado						Trimestral	
Modificado	Ejecutado	Nivel de Cumplimiento	Modificado		Ejecutado		Nivel de Cumplimiento	Numerador	Denominador	
abs	abs	%	abs	%	abs	%	%	%	%	
85.000	85.000	100.000	82.857	100.000	82.857	100.000	100.000	0.000	0.000	
Observaciones										
Se alcanzo la meta programada en este trimestre del programa APOYOS FUNCIONALES										

RESULTADOS		
Meta Anual Equivalente	Color del Semáforo	Observaciones
82.857	VERDE	SE ALCANZO LA META PROGRAMADA BENEFICIANDO A LA POBLACION MAS VULNERABLE A TRAVES DEL PROGRAMA APOYOS FUNCIONALES

  
LIC. LIDIA GRICEL GÓMEZ ALCOCER  
DIRECTORA DE DESARROLLO SOCIAL

  
LIC. LIDIA GRICEL GÓMEZ ALCOCER  
DIRECTORA DE DESARROLLO SOCIAL

  
CLAUDIA GÓMEZ VERDUZZO  
Directora General de la Administración del Patrimonio de la Beneficencia Pública

Elaboró

Revisó

Autorizó

TRIMESTRE			
1	2	3	4

FECHA
25/01/2024


INSTITUCIÓN: 211114219 - Administración del Patrimonio de la Beneficencia Pública del Estado de Quintana Roo  
 PROGRAMA PRESUPUESTARIO: E038 - Servicios de Salud con Calidad  
 UNIDAD RESPONSABLE: 1219-1402 - Dirección de Desarrollo Social  
 ACTIVIDAD: F.P.C01.A04 - Adquisición y entrega de Insumos Médicos, Material de Curación, Estudios, tratamientos específicos de especialidad que requiera el beneficiario del programa Una Ayuda, Una Esperanza, para fortalecer los servicios de salud.


IDENTIFICACIÓN DEL INDICADOR	
Indicador	APABEP05 - Porcentaje de insumos medicos, material de curación, estudio y tratamientos específicos de especialidad entregados a los beneficiarios que lo requieren


VARIABLES			
NUMERADOR	Número de insumos medicos, estudios tratamientos entregados	Unidad de Medida del Numerador	420 - Estudio de Gabinete
DENOMINADOR	Número de insumos medicos, estudios tratamientos solicitados	Unidad de Medida del Denominador	420 - Estudio de Gabinete

METAS												
Línea Base		Año Meta	Meta Programada	Tipo de	Comportamiento del	Tipo de	Semaforización					
Año:	2021		en el Año	Meta	Indicador hacia la Meta	Método	Verde	Amarillo	Rojo			
Valor:	100.000	2023	89.640	ACUMULATIVA	ASCENDENTE	PORCENTAJE	85.158	94.122	80.676	85.157	80.675	94.123

Variable	Calendario Programado												
	Enero	Febrero	Marzo	Abril	Mayo	Junio	Julio	Agosto	Septiembre	Octubre	Noviembre	Diciembre	Total
NUMERADOR	0.000	0.000	5.000	0.000	0.000	25.000	0.000	0.000	40.000	0.000	0.000	20.000	90.000
NUMERADOR	0.000	0.000	70.000.000	0.000	0.000	70.000.000	0.000	0.000	80.000.000	0.000	0.000	90.000.000	310.000.000
DENOMINADOR	1.000	1.000	10.000	1.000	1.000	30.000	1.000	1.000	40.000	1.000	1.000	20.000	100.000
DENOMINADOR	1.000	1.000	90.000.000	1.000	1.000	90.000.000	1.000	1.000	80.000.000	1.000	1.000	90.000.000	350.000.000

  
 LIC. LIDIA GRISIEL GÓMEZ ALCOCER  
 DIRECTORA DE DESARROLLO SOCIAL


  
 LIC. LIDIA GRISIEL GÓMEZ ALCOCER  
 DIRECTORA DE DESARROLLO SOCIAL

  
 CLAUDIA GÓMEZ VERDUZCO  
 Directora General de la Administración del Patrimonio de la Beneficencia Pública

Elaboró

Revisó

Autorizó





INDICADORES

TRIMESTRE			
1	2	3	4

FECHA
25/01/2024

Variable	Calendario Modificado												Total
	Enero	Febrero	Marzo	Abril	Mayo	Junio	Julio	Agosto	Septiembre	Octubre	Noviembre	Diciembre	
NUMERADOR	0.000	0.000	5.000	0.000	0.000	25.000	0.000	0.000	40.000	0.000	0.000	328.000	398.000
DENOMINADOR	1.000	1.000	10.000	1.000	1.000	30.000	1.000	1.000	40.000	1.000	1.000	364.000	444.000

Variable	Calendario Ejecutado												Total
	Enero	Febrero	Marzo	Abril	Mayo	Junio	Julio	Agosto	Septiembre	Octubre	Noviembre	Diciembre	
NUMERADOR	0.000	0.000	5.000	0.000	0.000	25.000	0.000	0.000	40.000	0.000	0.000	328.000	398.000
DENOMINADOR	1.000	1.000	10.000	1.000	1.000	30.000	1.000	1.000	40.000	1.000	1.000	364.000	444.000

AVANCES PROGRAMÁTICOS								VARIACIÓN	
Trimestral			Acumulado					Trimestral	
Modificado	Ejecutado	Nivel de Cumplimiento	Modificado		Ejecutado		Nivel de Cumplimiento	Numerador	Denominador
abs	abs	%	abs	%	abs	%	%	%	%
90.110	90.110	100.000	89.640	100.000	89.640	100.000	100.000	0.000	0.000
Observaciones									
Se rebaso la meta programada, debido al cierre del trimestre se realizaron jornadas masivas.									

RESULTADOS		
Meta Anual Equivalente	Color del Semáforo	Observaciones
89.640	VERDE	Se Rebaso la meta programada en este trimestre beneficiando a 300 personas mas con los apoyos que otorga el programa UNA AYUDA UNA ESPERANZA

  
 LIC. LIDIA GRISSEL GÓMEZ ALCOCER

DIRECTORA DE DESARROLLO SOCIAL

  
 LIC. LIDIA GRISSEL GÓMEZ ALCOCER

DIRECTORA DE DESARROLLO SOCIAL

  
 CLAUDIA GÓMEZ VERDÚZCO

Directora General de la Administración del Patrimonio de la Beneficencia Pública

Elaboró

Revisó

Autorizó

INDICADORES

TRIMESTRE			
1	2	3	

FECHA
25/01/2024


INSTITUCIÓN: 211114219 - Administración del Patrimonio de la Beneficencia Pública del Estado de Quintana Roo  
 PROGRAMA PRESUPUESTARIO: E038 - Servicios de Salud con Calidad  
 UNIDAD RESPONSABLE: 1219-1402 - Dirección de Desarrollo Social  
 ACTIVIDAD: F.P.C01.A05 - Adquisición y entrega de medicamentos básicos y controlados, oncológicos y de uso común que requiera el Beneficiario del programa Ayuda a salvar una vida, para fortalecer los servicios de salud.


IDENTIFICACIÓN DEL INDICADOR	
Indicador	APABEP06 - Porcentaje de medicamentos básicos, controlados y uso común entregados a los beneficiarios que lo requieren

VARIABLES			
NUMERADOR	Número de Medicamentos entregados	Unidad de Medida del Numerador	1167 - Medicamentos Especializados
DENOMINADOR	Número de Medicamentos solicitados	Unidad de Medida del Denominador	1167 - Medicamentos Especializados

METAS												
Línea Base	Año Meta	Meta Programada en el Año	Tipo de Meta	Comportamiento del Indicador hacia la Meta	Tipo de Método	Semaforización						
						Verde		Amarillo		Rojo		
Año:	2021											
Valor:	100.000	2023	86.449	ACUMULATIVA	ASCENDENTE	PORCENTAJE	82.126	90.771	77.804	82.125	77.803	90.772

Variable	Calendario Programado												
	Enero	Febrero	Marzo	Abril	Mayo	Junio	Julio	Agosto	Septiembre	Octubre	Noviembre	Diciembre	Total
NUMERADOR	0.000	0.000	30.000	0.000	0.000	55.000	0.000	0.000	50.000	0.000	0.000	40.000	175.000
NUMERADOR	0.000	0.000	120.000.000	0.000	0.000	150.000.000	0.000	0.000	180.000.000	0.000	0.000	225.000.000	675.000.000
DENOMINADOR	1.000	1.000	40.000	1.000	1.000	60.000	1.000	1.000	60.000	1.000	1.000	40.000	200.000
DENOMINADOR	1.000	1.000	150.000.000	1.000	1.000	200.000.000	1.000	1.000	200.000.000	1.000	1.000	225.000.000	775.000.000

  
 LIC. LIDIA GRICEL GÓMEZ ALCOCER  
 DIRECTORA DE DESARROLLO SOCIAL

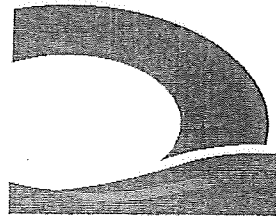
  
 LIC. LIDIA GRICEL GÓMEZ ALCOCER  
 DIRECTORA DE DESARROLLO SOCIAL

  
 CLAUDIA GÓMEZ VERDUZCO  
 Directora General de la Administración del Patrimonio de la Beneficencia Pública

Elaboró

Revisó

Autorizó



INDICADORES

TRIMESTRE			
1	2	3	


FECHA
25/01/2024


Variable	Calendario Modificado												Total
	Enero	Febrero	Marzo	Abril	Mayo	Junio	Julio	Agosto	Septiembre	Octubre	Noviembre	Diciembre	
NUMERADOR	0.000	0.000	30.000	0.000	0.000	55.000	0.000	0.000	50.000	0.000	0.000	50.000	185.000
DENOMINADOR	1.000	1.000	40.000	1.000	1.000	60.000	1.000	1.000	60.000	1.000	1.000	54.000	214.000


Variable	Calendario Ejecutado												Total
	Enero	Febrero	Marzo	Abril	Mayo	Junio	Julio	Agosto	Septiembre	Octubre	Noviembre	Diciembre	
NUMERADOR	0.000	0.000	31.000	0.000	0.000	55.000	0.000	0.000	50.000	0.000	0.000	50.000	186.000
DENOMINADOR	1.000	1.000	40.000	1.000	1.000	60.000	1.000	1.000	60.000	1.000	1.000	54.000	214.000

AVANCES PROGRAMÁTICOS								VARIACIÓN	
Trimestral			Acumulado					Trimestral	
Modificado	Ejecutado	Nivel de Cumplimiento	Modificado		Ejecutado		Nivel de Cumplimiento	Numerador	Denominador
abs	abs	%	abs	%	abs	%	%	%	%
92.593	92.593	100.000	86.449	100.000	86.916	100.541	100.541	0.000	0.000
Observaciones									
Se rebaso la meta programada beneficiando a 10% mas de la población a través del programa AYUDA A SALVAR UNA VIDA									

RESULTADOS		
Meta Anual Equivalente	Color del Semáforo	Observaciones
86.449	VERDE	SE ALCANZO LA META PROGRAMA EN ESTE TRIMESTRE , PERO ADEMAS SE DIO otorgo apoyo a un 10% A TRAVES DEL PROGRAMA AYUDA A SALVAR UNA VIDA

  
 LIC. LIDIA GRICEL GÓMEZ ALCOCER  
 DIRECTORA DE DESARROLLO SOCIAL

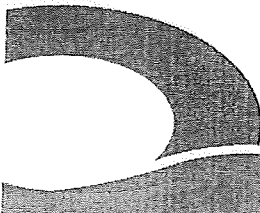
  
 LIC. LIDIA GRICEL GÓMEZ ALCOCER  
 DIRECTORA DE DESARROLLO SOCIAL

  
 CLAUDIA GÓMEZ-VEROUZZO  
 Directora General de la Administración del Patrimonio de la Beneficencia Pública

Elaboró

Revisó

Autorizó



INDICADORES

TRIMESTRE			
1	2	3	

FECHA
25/01/2024

INSTITUCIÓN: 211114219 - Administración del Patrimonio de la Beneficencia Pública del Estado de Quintana Roo  
 PROGRAMA PRESUPUESTARIO: E038 - Servicios de Salud con Calidad  
 UNIDAD RESPONSABLE: 1219-1402 - Dirección de Desarrollo Social  
 ACTIVIDAD: F.P.C01.A07 - Capacitación a los Servidores Públicos en temas de Derechos Humanos

IDENTIFICACIÓN DEL INDICADOR	
Indicador	APABEP08 - Porcentaje de Servidores públicos capacitados

VARIABLES			
NUMERADOR	Numero de funcionarios capacitados	Unidad de Medida del Numerador	1142 - Capacitaciones
DENOMINADOR	Total de funcionarios programados	Unidad de Medida del Denominador	1142 - Capacitaciones

METAS												
Línea Base	Año Meta	Meta Programada en el Año	Tipo de Meta	Comportamiento del Indicador hacia la Meta	Tipo de Método	Semaforización						
						Verde		Amarillo		Rojo		
Año: 2022												
Valor: 30.000	2023	33.333	ACUMULATIVA	ASCENDENTE	PORCENTAJE	31.667	35.000	30.000	31.666	30.000	35.000	

Variable	Calendario Programado												
	Enero	Febrero	Marzo	Abril	Mayo	Junio	Julio	Agosto	Septiembre	Octubre	Noviembre	Diciembre	Total
NUMERADOR	0.000	0.000	0.000	0.000	0.000	4.000	0.000	0.000	0.000	0.000	0.000	4.000	8.000
DENOMINADOR	1.000	1.000	1.000	1.000	1.000	12.000	1.000	1.000	1.000	1.000	1.000	12.000	24.000

Variable	Calendario Modificado												
	Enero	Febrero	Marzo	Abril	Mayo	Junio	Julio	Agosto	Septiembre	Octubre	Noviembre	Diciembre	Total
NUMERADOR	0.000	0.000	0.000	0.000	0.000	4.000	0.000	0.000	0.000	0.000	0.000	4.000	8.000

LIC. LIDIA GRICEL GÓMEZ ALCOCER  
 DIRECTORA DE DESARROLLO SOCIAL

LIC. LIDIA GRICEL GÓMEZ ALCOCER  
 DIRECTORA DE DESARROLLO SOCIAL

CLAUDIA GOMEZ VERGUZCO  
 Directora General de la Administración del Patrimonio de la Beneficencia Pública

Elaboró

Revisó

Autorizó

INDICADORES

TRIMESTRE		
1	2	3


FECHA
25/01/2024


Variable	Calendario Modificado												
	Enero	Febrero	Marzo	Abril	Mayo	Junio	Julio	Agosto	Septiembre	Octubre	Noviembre	Diciembre	Total
DENOMINADOR	1.000	1.000	1.000	1.000	1.000	12.000	1.000	1.000	1.000	1.000	1.000	12.000	24.000


Variable	Calendario Ejecutado												
	Enero	Febrero	Marzo	Abril	Mayo	Junio	Julio	Agosto	Septiembre	Octubre	Noviembre	Diciembre	Total
NUMERADOR	0.000	0.000	0.000	0.000	0.000	2.000	0.000	0.000	0.000	0.000	0.000	4.000	6.000
DENOMINADOR	1.000	1.000	1.000	1.000	1.000	4.000	1.000	1.000	1.000	1.000	1.000	12.000	16.000

AVANCES PROGRAMÁTICOS							VARIACIÓN		
Trimestral			Acumulado				Trimestral		
Modificado	Ejecutado	Nivel de Cumplimiento	Modificado		Ejecutado		Nivel de Cumplimiento	Numerador	Denominador
abs	abs	%	abs	%	abs	%	%	%	%
33.333	33.333	100.000	33.333	100.000	37.500	112.500	112.500	0.000	0.000
Observaciones									
Se llevo una plática en SESA con el tema de derechos humanos con el tema Mujer es Poder									

RESULTADOS			
Meta Anual Equivalente	Color del Semáforo	Observaciones	
33.333	VERDE	En cumplió la meta	

  
 LIC. LIDIA GRIZEL GÓMEZ ALCOCER  
 DIRECTORA DE DESARROLLO SOCIAL

  
 LIC. LIDIA GRIZEL GÓMEZ ALCOCER  
 DIRECTORA DE DESARROLLO SOCIAL

  
 CLAUDIA GOMEZ VERDUZCO  
 Directora General de la Administración del Patrimonio de la Beneficencia Pública

Elaboró

Revisó

Autorizó